




Hector Kobbekaduwa Agrarian Research and Training Institute
Data Management Division
(Wholesale Prices of Rice & Subsidiary Food Crops)



2022.11.30

Item	Pettah				Marandagahamula					
	Range		Average		Change *	Range		Average		Change *
	30-Nov	30-Nov	30-Nov	29-Nov		30-Nov	30-Nov	29-Nov		
Rice (Rs/kg)										
Samba 1	210.00 - 220.00	220.00	220.00		226.00 - 227.00	226.67	226.67			
Samba 2	205.00 - 210.00	210.00	210.00		198.00 - 208.00	202.20	202.20			
Keeri Samba	220.00 - 230.00	226.00	228.00	-2.00	230.00 - 235.00	232.00	232.00			
Nadu 1	198.00 - 210.00	202.60	202.00	0.60	216.00 - 217.00	216.67	216.67			
Nadu 2	190.00 - 195.00	192.00	196.60	-4.60	190.00 - 195.00	192.20	192.20			
Raw red	195.00 - 205.00	200.00	201.00	-1.00	204.00 - 208.00	205.40	206.00	-0.60		
Raw White	185.00 - 190.00	188.00	192.00	-4.00	180.00 - 186.00	182.60	182.60			
Imported Rice										
Ponne Samba	188.00 - 190.00	189.20	189.60	-0.40	184.00 - 184.00	184.00	184.00			
Nadu	165.00 - 165.00	165.00	167.60	-2.60	174.00 - 174.00	174.00	174.00			
Raw White	158.00 - 160.00	158.40	158.60	-0.20	163.00 - 164.00	163.50	163.50			
Raw red										
Subsidiary Food Crops										
Dried Chillies (Rs/Kg)										
Imported	1480.00 - 1550.00	1508.00	1508.00							
Local										
Onion (Rs/Kg)										
Sinnan	-									
Vedalan	540.00 - 570.00	558.00	564.00	-6.00						
Imported	480.00 - 510.00	498.00	498.00							
Big Onion										
Imported	165.00 - 170.00	168.00	155.00	13.00						
Local	-									
Potatoes (Rs/Kg)										
Welimada	-									
Nuwaraeliya	390.00 - 400.00	395.00	405.00	-10.00						
Imported	150.00 - 280.00	218.00	220.00	-2.00						
Pulses (Rs/Kg)										
Green Gram	1025.00 - 1050.00	1040.00	1030.00	10.00						
Cowpea	-									
Red Dhal	350.00 - 355.00	352.00	352.00							
Eggs (Rs/Egg)										
Brown	-									
White	49.00 - 50.00	49.50	49.50							


Data Management Division
Hector Kobbekaduwa Agrarian
Research and Training Institute
P.O. Box 1522
Colombo.



Hector Kobbekaduwa Agrarian Research and Training Institute Data Management Division



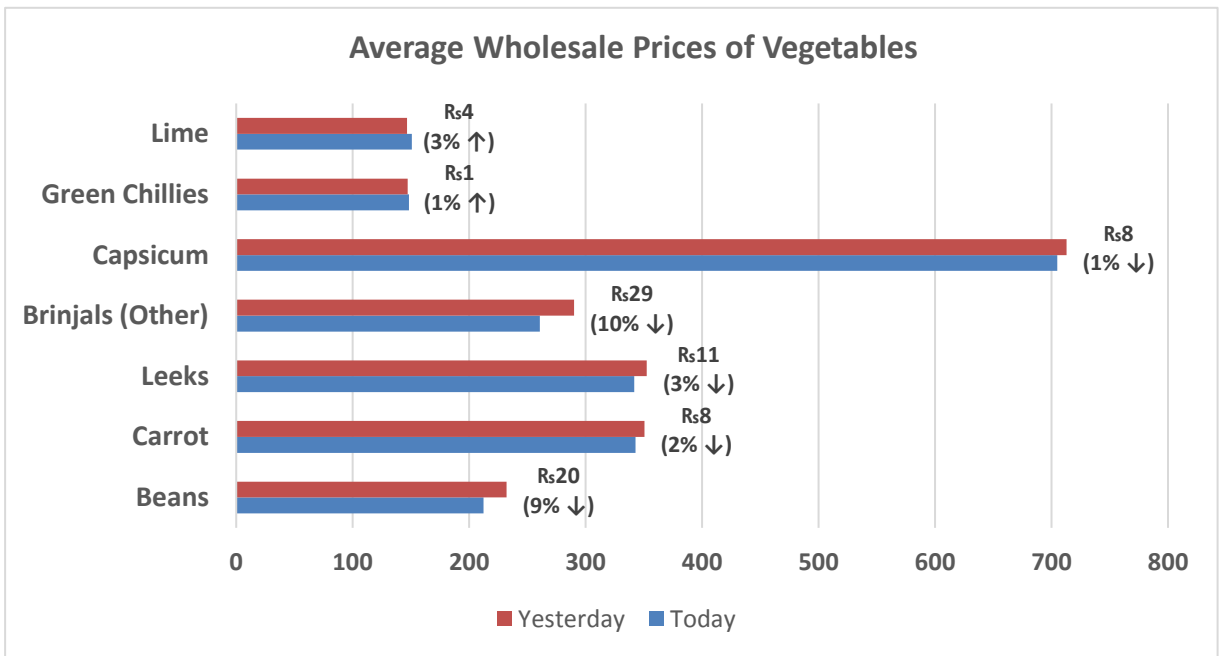
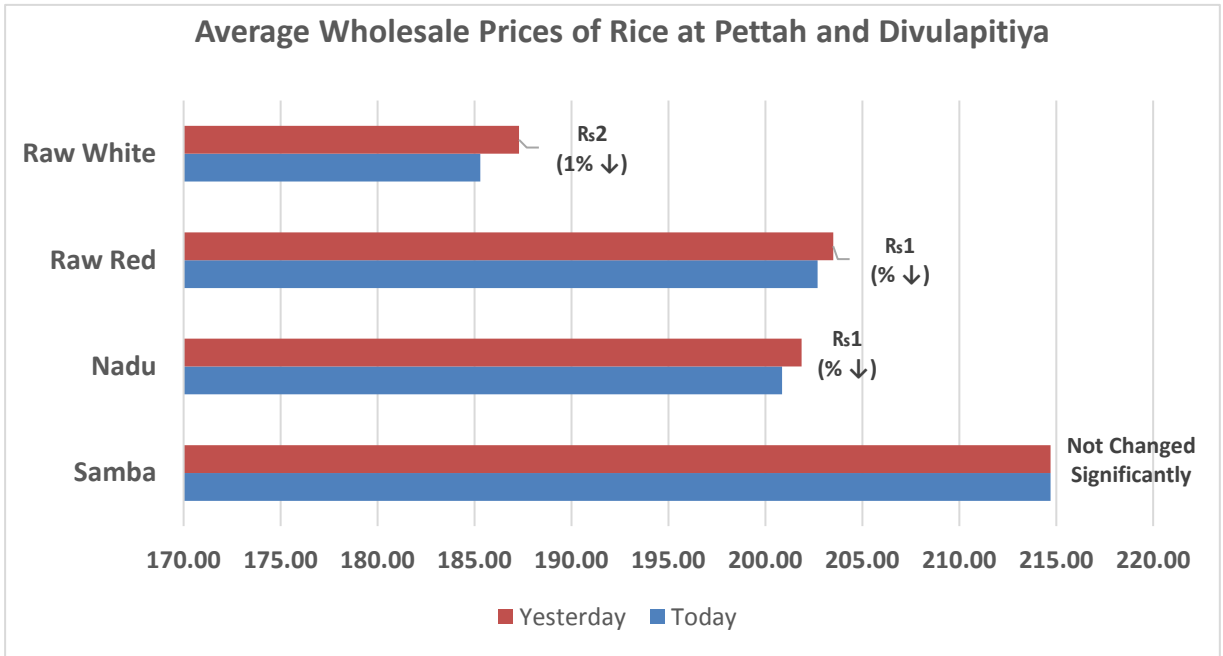
Variety	30/11/2022	30/11/2022	30/11/2022	29/11/2022	30/11/2022	30/11/2022	30/11/2022	30/11/2022	30/11/2022	29/11/2022
	Peliyagoda Market	Kandy Market	Dambulla Market	Meegoda Market	Norochhole Market	hambuththegam Market	Keppetipola Market	Nuwaraeliya Market	Bandarawela Market	Veyangoda Market
Up Country Vegetable										
Beans	330 - 350	230 - 250	160 - 220	240 - 270	-	190 - 220	140 - 150	140 - 160	150 - 170	200 - 250
Carrot	350 - 370	350 - 380	300 - 350	340 - 400	-	360 - 380	270 - 280	330 - 340	300 - 320	350 - 400
Leeks	250 - 260	360 - 370	300 - 350	360 - 420	-	360 - 370	320 - 340	340 - 350	300 - 340	360 - 400
Beet root	280 - 300	340 - 350	270 - 300	340 - 380	320 - 350	350 - 360	-	-	-	300 - 330
Beet Root(N'Eliya)	310 - 320	340 - 360	-	-	-	-	300 - 320	290 - 310	240 - 260	340 - 370
Knolkhol	220 - 260	230 - 240	240 - 250	280 - 300	-	-	230 - 250	240 - 250	180 - 200	220 - 280
Raddish	100 - 140	70 - 90	85 - 110	130 - 160	80 - 130	120 - 140	80 - 90	120 - 130	80 - 100	120 - 150
Cabbage (N'Eliya)	150 - 160	170 - 180	-	240 - 260	-	210 - 220	160 - 180	200 - 210	160 - 180	220 - 230
Cabbage (Kandy)	140 - 145	130 - 145	160 - 200	190 - 200	180 - 200	200 - 205	-	-	-	200 - 210
Tomato	230 - 250	120 - 150	120 - 140	160 - 180	-	100 - 130	150 - 160	140 - 160	100 - 120	150 - 180
Low country Vegetable										
Ladies Fingers	150 - 160	110 - 130	70 - 90	150 - 160	100 - 110	80 - 90	-	-	-	100 - 140
Brinjals (Village)	-	-	-	-	-	-	-	-	-	-
Brinjals (Other)	300 - 330	200 - 250	230 - 300	300 - 360	280 - 300	180 - 220	200 - 220	-	220 - 250	250 - 300
Capsicum	700 - 750	700 - 720	600 - 700	750 - 830	500 - 600	600 - 700	750 - 780	740 - 760	650 - 700	750 - 820
Pumpkin	90 - 100	85 - 100	60 - 80	85 - 100	-	50 - 80	65 - 75	-	80 - 90	85 - 100
Cucumber	50 - 60	50 - 70	50 - 65	60 - 70	40 - 50	25 - 35	80 - 90	-	60 - 80	60 - 80
Bitter Gourd (Village)	-	-	-	-	-	-	-	-	-	-
Bitter Gourd (Other)	350 - 380	360 - 380	300 - 350	400 - 440	300 - 350	300 - 340	-	-	-	410 - 450
Snake Gourd	280 - 300	250 - 270	230 - 250	280 - 300	200 - 220	230 - 250	-	-	-	280 - 300
Drumstick	250 - 350	-	-	-	300 - 320	-	-	-	-	260 - 260
Luffa	240 - 250	200 - 230	200 - 220	260 - 280	200 - 220	170 - 200	-	-	-	280 - 310
Long Beans	230 - 250	220 - 240	170 - 200	260 - 270	150 - 200	200 - 230	-	-	-	230 - 260
Ash Plantains	180 - 200	150 - 190	180 - 200	200 - 220	140 - 150	150 - 180	-	-	-	170 - 195
Green Chillies	120 - 140	120 - 150	100 - 180	170 - 190	130 - 150	80 - 120	160 - 200	-	150 - 180	150 - 180
Lime	180 - 200	140 - 150	120 - 140	170 - 180	-	100 - 120	-	-	-	140 - 170
Sweet Potatoe	120 - 140	130 - 150	110 - 130	130 - 150	120 - 150	130 - 140	130 - 140	-	120 - 140	120 - 140
Manioc	120 - 130	100 - 110	100 - 110	170 - 170	100 - 140	110 - 130	100 - 120	-	100 - 110	130 - 160
Dambala (Wing Beans)										
Thithbatu										
Maize										
Black Gram										
Gingerly										
Potato(Imported)	150 - 280	165 - 210	150 - 190	150 - 200	-	165 - 200	-	-	165 - 170	148 - 150
Potato (Welimada)	-	-	-	-	-	-	350 - 370	-	340 - 360	-
Potato (Nuwaraeliya)	390 - 400	380 - 390	-	450 - 450	-	400 - 410	-	385 - 400	-	370 - 400
B'Onion Imported	165 - 170	160 - 165	150 - 160	155 - 160	-	160 - 165	170 - 175	-	160 - 165	150 - 160
Big-onion Local	-	-	-	-	-	-	-	-	-	-
Banana										
Ambul(Rs/Kg)	130 - 160									
Kolikuttu	340 - 380									
Seeni	110 - 140									
Anamalu (Rs/Fruits)	18 - 20									
Papaya (Rs/Kg)	200 - 360									
Passion Fruits(Rs/Fruit)	45 - 50									
Other Fruits (Rs/Fruit)										
Pineapple - Large	500 - 530									
- Medium	400 - 430									
- Small	300 - 330									
Mango - Betti	-									
- Karathakola	100 - 150									
Woodapple	16 - 22									
Avocado	90 - 150									
Orange	100 - 120									

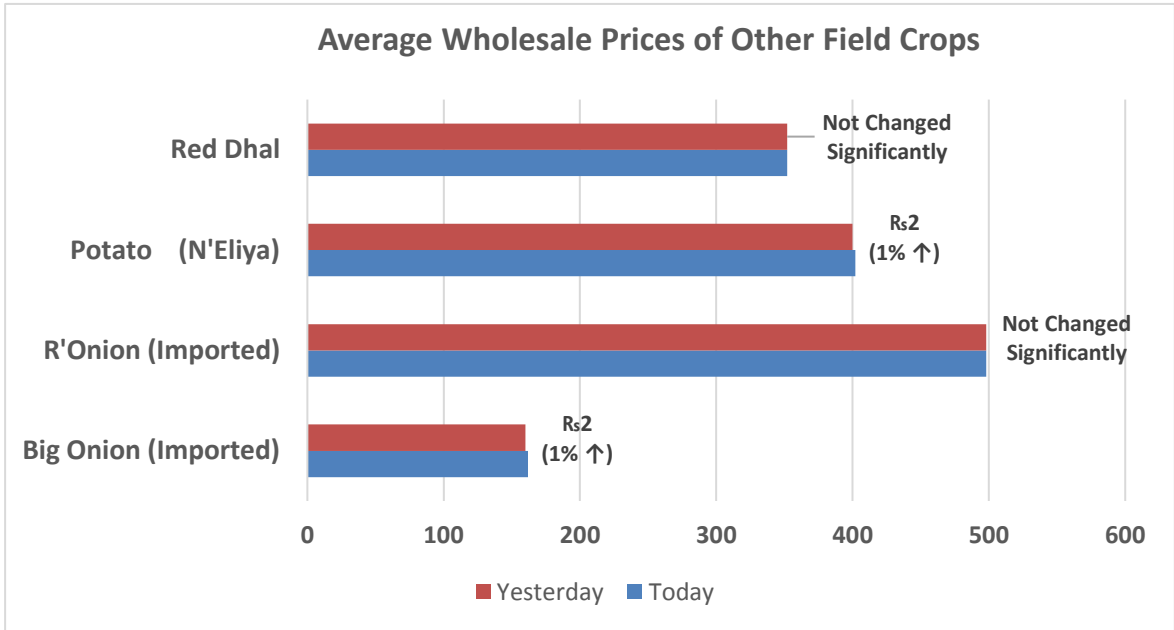



හෙක්ටර් කොබ්බෑකඩුව ගොවිකටයුතු පර්යේෂණ හා පුහුණු කිරීමේ ආයතනය
Hector Kobbekaduwa Agrarian Research and Training Institute
 දත්ත කළමනාකරණ අංශය
 නොග මිල ගණන් (කිලෝවකට රුපියල්)
Wholesale Prices (Rs/Kg)



වර්ගය	30/11/2022	30/11/2022	30/11/2022	29/11/2022	30/11/2022	30/11/2022	30/11/2022	30/11/2022	30/11/2022	29/11/2022
	පැලියගොඩ වෙළඳපොළ	මහනුවර වෙළඳපොළ	දඹුල්ල වෙළඳපොළ	මීගොඩ වෙළඳපොළ	නොරොච්චෝලේ වෙළඳපොළ	තඹුන්තෙමම වෙළඳපොළ	කැපපට්පොළ වෙළඳපොළ	නුවරඑළිය වෙළඳපොළ	බණ්ඩාරවෙල වෙළඳපොළ	වෙයන්ගොඩ වෙළඳපොළ
උඩරට එළවළු										
බෝංචි	330 - 350	230 - 250	160 - 220	240 - 270	-	190 - 220	140 - 150	140 - 160	150 - 170	200 - 250
කැරට	350 - 370	350 - 380	300 - 350	340 - 400	-	360 - 380	270 - 280	330 - 340	300 - 320	350 - 400
ලීක්ස්	250 - 260	360 - 370	300 - 350	360 - 420	-	360 - 370	320 - 340	340 - 350	300 - 340	360 - 400
බීටරුව	280 - 300	340 - 350	270 - 300	340 - 380	320 - 350	350 - 360	-	-	-	300 - 330
බීටරුව (නුවරඑළිය)	310 - 320	340 - 360	-	-	-	-	300 - 320	290 - 310	240 - 260	340 - 370
නෝකෝල්	220 - 260	230 - 240	240 - 250	280 - 300	-	-	230 - 250	240 - 250	180 - 200	220 - 280
රාබු	100 - 140	70 - 90	85 - 110	130 - 160	80 - 130	120 - 140	80 - 90	120 - 130	80 - 100	120 - 150
ගෝවා (නුවරඑළිය)	150 - 160	170 - 180	-	240 - 260	-	210 - 220	160 - 180	200 - 210	160 - 180	220 - 230
ගෝවා (නුවර)	140 - 145	130 - 145	160 - 200	190 - 200	180 - 200	200 - 205	-	-	-	200 - 210
තක්කාලි	230 - 250	120 - 150	120 - 140	160 - 180	-	100 - 130	150 - 160	140 - 160	100 - 120	150 - 180
පහතරට එළවළු										
බණ්ඩක්කා	150 - 160	110 - 130	70 - 90	150 - 160	100 - 110	80 - 90	-	-	-	100 - 140
වම්බු (මම් වර්ගය)	-	-	-	-	-	-	-	-	-	-
වම්බු (අනෙකුත් වර්ගය)	300 - 330	200 - 250	230 - 300	300 - 360	280 - 300	180 - 220	200 - 220	-	220 - 250	250 - 300
මාළ මිරිස්	700 - 750	700 - 720	600 - 700	750 - 830	500 - 600	600 - 700	750 - 780	740 - 760	650 - 700	750 - 820
විට්ටක්කා	90 - 100	85 - 100	60 - 80	85 - 100	-	50 - 80	65 - 75	-	80 - 90	85 - 100
පිපික්කා	50 - 60	50 - 70	50 - 65	60 - 70	40 - 50	25 - 35	80 - 90	-	60 - 80	60 - 80
කරවිල (මම් වර්ගය)	-	-	-	-	-	-	-	-	-	-
කරවිල (අනෙකුත් වර්ගය)	350 - 380	360 - 380	300 - 350	400 - 440	300 - 350	300 - 340	-	-	-	410 - 450
පතෝල	280 - 300	250 - 270	230 - 250	280 - 300	200 - 220	230 - 250	-	-	-	280 - 300
මුරුගා	250 - 350	-	-	-	300 - 320	-	-	-	-	260 - 260
වැටකොළ	240 - 250	200 - 230	200 - 220	260 - 280	200 - 220	170 - 200	-	-	-	280 - 310
මැකරල්	230 - 250	220 - 240	170 - 200	260 - 270	150 - 200	200 - 230	-	-	-	230 - 260
අළු කෙසෙල්	180 - 200	150 - 190	180 - 200	200 - 220	140 - 150	150 - 180	-	-	-	170 - 195
අඹු මිරිස්	120 - 140	120 - 150	100 - 180	170 - 190	130 - 150	80 - 120	160 - 200	-	150 - 180	150 - 180
දෙහි	180 - 200	140 - 150	120 - 140	170 - 180	-	100 - 120	-	-	-	140 - 170
බතල	120 - 140	130 - 150	110 - 130	130 - 150	120 - 150	130 - 140	130 - 140	-	120 - 140	120 - 140
මස්දෙසැක්කා	120 - 130	100 - 110	100 - 110	170 - 170	100 - 140	110 - 130	100 - 120	-	100 - 110	130 - 160
දඹුල										
කිබ්බු										
ඉරිඟු										
උදු										
තල										
අර්තාපල් (ආනයනික)	150 - 280	165 - 210	150 - 190	150 - 200	-	165 - 200	-	-	165 - 170	148 - 150
අර්තාපල් (වැලිමඩ)	-	-	-	-	-	-	350 - 370	-	340 - 360	-
අර්තාපල් (නුවරඑළිය)	390 - 400	380 - 390	-	450 - 450	-	400 - 410	-	385 - 400	-	370 - 400
ලොකුඑණ (ආනයනික)	165 - 170	160 - 165	150 - 160	155 - 160	-	160 - 165	170 - 175	-	160 - 165	150 - 160
ලොකුඑණ දේශීය	-	-	-	-	-	-	-	-	-	-
කෙසෙල්										
ඇඹුල් (කිලෝවකට)	130 - 160									
කෝලිකුටු (කිලෝවකට)	340 - 380									
සීනි (කිලෝවකට)	110 - 140									
ආනමාළ (එකකට රු.)	18 - 20									
ගස්ලබු (කිලෝවකට)	200 - 360									
වැල්දොඩම් (එකකට රු.)	45 - 50									
පළතුරු (එකකට රු.)										
අන්තය -ලොකු ප්‍රමාණය	500 - 530									
- මධ්‍යම ප්‍රමාණය	400 - 430									
- කුඩා ප්‍රමාණය	300 - 330									
අඹ - බෙට්ටි	-									
-කර්තකොලොම්බන්	100 - 150									
දිවුල්	16 - 22									
අලිපේර	90 - 150									
දොඩම්	100 - 120									






 Data Management Division
 Hector Kobbekaduwa Agrarian
 Research and Training Institute
 P.O. Box 1522
 Colombo.

