




Hector Kobbekaduwa Agrarian Research and Training Institute
Data Management Division
(Wholesale Prices of Rice & Subsidiary Food Crops)



2023.01.20

Item	Pettah				Marandagahamula					
	Range		Average		Change *	Range		Average		Change *
	20-Jan	19-Jan	20-Jan	19-Jan		20-Jan	19-Jan	20-Jan	19-Jan	
Rice (Rs/kg)										
Samba 1	210.00 - 215.00	213.00	215.00	-2.00	210.00 - 227.00	221.25	221.25			
Samba 2	200.00 - 210.00	206.00	205.60	0.40	188.00 - 200.00	194.00	194.00			
Keeri Samba	215.00 - 225.00	219.60	223.00	-3.40	218.00 - 220.00	219.60	219.60			
Nadu 1	195.00 - 200.00	196.60	201.00	-4.40	200.00 - 217.00	211.75	211.75			
Nadu 2	190.00 - 195.00	193.00	193.00		180.00 - 192.00	186.20	186.20			
Raw red	190.00 - 195.00	192.60	197.00	-4.40	195.00 - 196.00	195.50	195.50			
Raw White	180.00 - 195.00	186.00	188.00	-2.00	174.00 - 180.00	176.60	176.60			
Imported Rice										
Ponne Samba	198.00 - 205.00	201.60	202.40	-0.80	200.00 - 200.00	200.00	200.00			
Nadu	175.00 - 178.00	176.20	174.60	1.60	180.00 - 184.00	182.00	182.00			
Raw White	165.00 - 170.00	168.20	167.20	1.00	170.00 - 172.00	171.00	172.00			-1.00
Raw red										
Subsidiary Food Crops										
Dried Chillies (Rs/Kg)										
Imported	1200.00 - 1380.00	1308.00	1338.00	-30.00						
Local										
Onion (Rs/Kg)										
Sinnan	-									
Vedalan	-									
Imported	380.00 - 410.00	396.00	438.00	-42.00						
Big Onion										
Imported	110.00 - 135.00	124.00	136.00	-12.00						
Local	-									
Potatoes (Rs/Kg)										
Welimada	-									
Nuwaraeliya	390.00 - 400.00	396.00	384.00	12.00						
Imported	95.00 - 220.00	166.00	167.40	-1.40						
Pulses (Rs/Kg)										
Green Gram	1200.00 - 1250.00	1230.00	1210.00	20.00						
Cowpea	1150.00 - 1300.00	1240.00	1270.00	-30.00						
Red Dhal	350.00 - 355.00	353.00	353.00							
Eggs (Rs/Egg)										
Brown	54.00 - 58.00	56.00	60.00							
White	51.00 - 55.00	53.00	53.00							


Data Management Division
Hector Kobbekaduwa Agrarian
Research and Training Institute
P.O. Box 1522
Colombo.



Hector Kobbekaduwa Agrarian Research and Training Institute Data Management Division



Variety	20/1/2023	20/1/2023	20/1/2023	19/1/2023	20/1/2023	20/1/2023	20/1/2023	20/1/2023	20/1/2023	19/1/2023
	Peliyagoda Market	Kandy Market	Dambulla Market	Meegoda Market	Norochohole Market	hambuththegam Market	Keppetipola Market	Nuwaraeliya Market	Bandarawela Market	Veyangoda Market
Up Country Vegetable										
Beans	250 - 300	250 - 300	250 - 300	280 - 300	-	150 - 200	250 - 260	230 - 260	250 - 300	240 - 250
Carrot	150 - 160	100 - 120	100 - 130	150 - 180	-	130 - 150	80 - 90	110 - 120	90 - 110	150 - 180
Leeks	230 - 250	200 - 230	200 - 230	250 - 260	-	220 - 240	200 - 210	200 - 220	220 - 240	240 - 260
Beet root	280 - 300	190 - 220	150 - 200	230 - 260	140 - 170	220 - 240	-	-	-	220 - 250
Beet Root(N'Eliya)	350 - 360	240 - 250	-	-	-	-	280 - 300	280 - 310	260 - 280	260 - 300
Knolkhol	220 - 250	200 - 230	250 - 260	300 - 320	-	-	200 - 230	220 - 230	200 - 220	270 - 300
Raddish	60 - 90	50 - 70	30 - 40	90 - 110	20 - 30	50 - 70	20 - 30	40 - 50	40 - 50	40 - 70
Cabbage (N'Eliya)	65 - 70	90 - 100	-	100 - 110	-	55 - 60	40 - 50	60 - 70	40 - 60	75 - 80
Cabbage (Kandy)	50 - 60	50 - 60	30 - 50	70 - 80	20 - 30	40 - 50	-	-	-	60 - 65
Tomato	150 - 180	140 - 150	130 - 150	160 - 200	90 - 100	110 - 130	130 - 140	140 - 160	120 - 150	130 - 160
Low country Vegetable										
Ladies Fingers	180 - 200	160 - 180	160 - 170	200 - 230	150 - 200	160 - 180	-	-	-	200 - 220
Brinjals	180 - 200	200 - 250	150 - 200	280 - 300	250 - 300	170 - 200	250 - 300	-	250 - 280	280 - 300
Capsicum	650 - 750	600 - 620	650 - 750	750 - 780	650 - 700	600 - 730	630 - 650	580 - 630	650 - 680	700 - 780
Pumpkin	120 - 140	120 - 130	90 - 120	120 - 150	100 - 130	60 - 90	100 - 120	-	90 - 110	120 - 150
Cucumber	90 - 110	110 - 120	90 - 110	90 - 100	80 - 120	60 - 80	80 - 90	-	70 - 80	80 - 120
Bitter Gourd	250 - 300	200 - 230	240 - 280	350 - 360	300 - 400	220 - 280	-	-	-	300 - 350
Snake Gourd	190 - 200	160 - 180	140 - 170	200 - 230	150 - 170	110 - 130	-	-	-	220 - 220
Drumstick	-	-	-	-	-	-	-	-	-	-
Luffa	220 - 240	240 - 250	250 - 280	250 - 280	150 - 170	200 - 250	-	-	-	260 - 300
Long Beans	120 - 140	100 - 120	100 - 150	180 - 200	150 - 160	140 - 160	-	-	-	150 - 220
Ash Plantains	200 - 220	170 - 190	170 - 190	220 - 240	120 - 180	160 - 180	-	-	-	200 - 250
Green Chillies	320 - 350	250 - 280	230 - 300	320 - 380	280 - 300	230 - 300	250 - 300	-	280 - 320	330 - 380
Lime	90 - 100	70 - 80	60 - 70	100 - 120	80 - 100	50 - 70	-	-	-	80 - 100
Sweet Potatoe	120 - 130	110 - 130	85 - 110	120 - 130	150 - 170	100 - 120	100 - 120	-	120 - 130	120 - 140
Manioc	140 - 150	110 - 120	100 - 130	180 - 180	120 - 140	110 - 130	110 - 120	-	100 - 120	140 - 150
Eggplant	200 - 220	220 - 250	250 - 280	300 - 360	-	-	-	-	-	300 - 300
Potato(Imported)	95 - 220	110 - 115	95 - 100	105 - 110	-	105 - 110	-	-	110 - 120	100 - 105
Potato (Welimada)	-	-	-	-	-	-	300 - 310	-	260 - 280	-
Potato (Nuwaraeliya)	390 - 400	350 - 360	330 - 340	350 - 360	-	-	-	310 - 320	-	320 - 360
B'Onion Imported	110 - 135	145 - 155	130 - 135	135 - 140	-	135 - 140	145 - 150	-	140 - 150	130 - 140
Big-onion Local	-	-	-	-	-	-	-	-	-	-
Banana										
Ambul(Rs/Kg)	150 - 200									
Kolikuttu	300 - 370									
Seeni	120 - 150									
Anamalu (Rs/Fruits)	18 - 22									
Papaya (Rs/Kg)	100 - 270									
Passion Fruits(Rs/Fruit)	50 - 70									
Other Fruits (Rs/Fruit)										
Pineapple - Large	420 - 440									
- Medium	340 - 350									
- Small	300 - 320									
Mango - Betti	18 - 22									
- Karathakol	90 - 140									
Woodapple	38 - 44									
Avocado	90 - 200									
Orange	30 - 40									



හෙක්ටර් කොබ්බෑකඩුව ගොවිකටයුතු පර්යේෂණ හා පුහුණු කිරීමේ ආයතනය
Hector Kobbekaduwa Agrarian Research and Training Institute

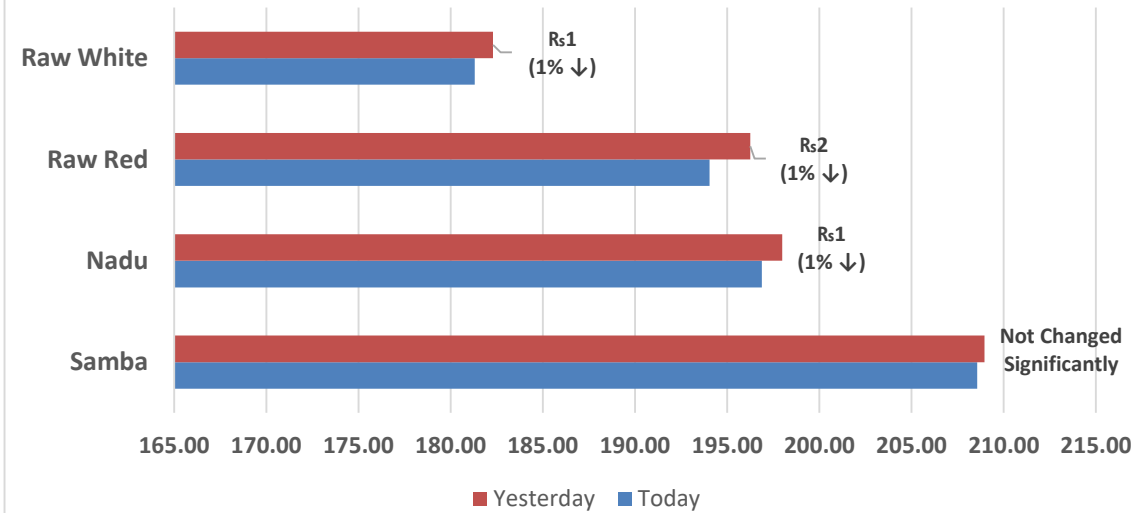
දත්ත කළමනාකරණ අංශය
 තොග මිල ගණන් (කිලෝවකට රුපියල්)
Wholesale Prices (Rs/Kg)



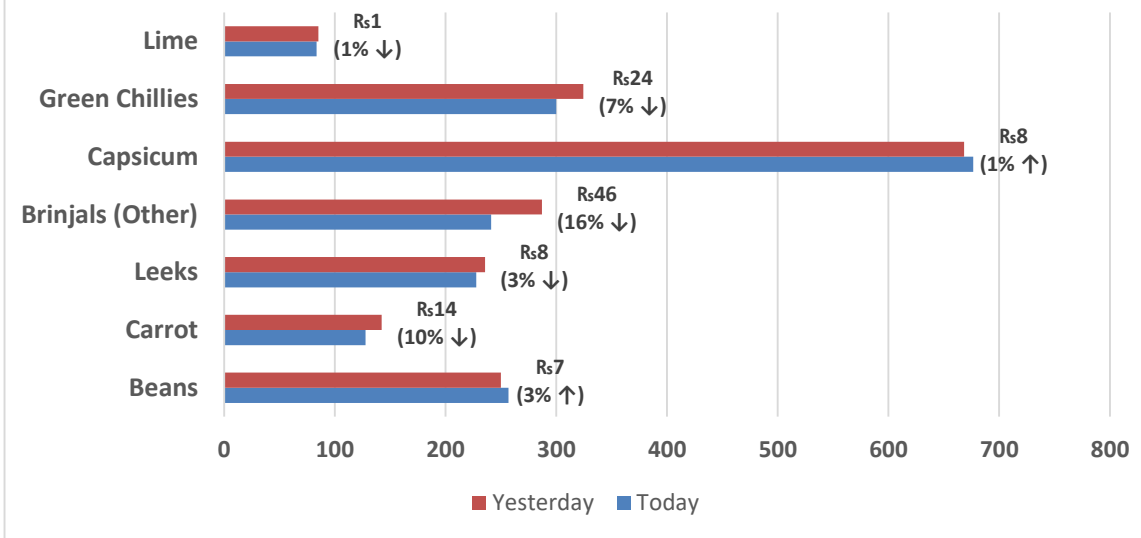
වර්ගය	20/1/2023	20/1/2023	20/1/2023	19/1/2023	20/1/2023	20/1/2023	20/1/2023	20/1/2023	20/1/2023	19/1/2023
	පැලියගොඩ වෙළඳපොළ	මහනුවර වෙළඳපොළ	දඹුල්ල වෙළඳපොළ	මීගොඩ වෙළඳපොළ	නොරොච්චෝලේ වෙළඳපොළ	තඹුන්තේගම වෙළඳපොළ	කැප්පෙට්පොළ වෙළඳපොළ	නුවරඑළිය වෙළඳපොළ	බණ්ඩාරවෙල වෙළඳපොළ	වේයන්ගොඩ වෙළඳපොළ
උඹරට එළවළු										
බෝංචි	250 - 300	250 - 300	250 - 300	280 - 300	-	150 - 200	250 - 260	230 - 260	250 - 300	240 - 250
කැරට	150 - 160	100 - 120	100 - 130	150 - 180	-	130 - 150	80 - 90	110 - 120	90 - 110	150 - 180
ලීක්ස්	230 - 250	200 - 230	200 - 230	250 - 260	-	220 - 240	200 - 210	200 - 220	220 - 240	240 - 260
බීටරුට	280 - 300	190 - 220	150 - 200	230 - 260	140 - 170	220 - 240	-	-	-	220 - 250
බීටරුට (නුවරඑළිය)	350 - 360	240 - 250	-	-	-	-	280 - 300	280 - 310	260 - 280	260 - 300
නෝකෝල්	220 - 250	200 - 230	250 - 260	300 - 320	-	-	200 - 230	220 - 230	200 - 220	270 - 300
රාබු	60 - 90	50 - 70	30 - 40	90 - 110	20 - 30	50 - 70	20 - 30	40 - 50	40 - 50	40 - 70
ගෝවා (නුවරඑළිය)	65 - 70	90 - 100	-	100 - 110	-	55 - 60	40 - 50	60 - 70	40 - 60	75 - 80
ගෝවා (නුවර)	50 - 60	50 - 60	30 - 50	70 - 80	20 - 30	40 - 50	-	-	-	60 - 65
තක්කාලි	150 - 180	140 - 150	130 - 150	160 - 200	90 - 100	110 - 130	130 - 140	140 - 160	120 - 150	130 - 160
පහතරට එළවළු										
බණ්ඩක්කා	180 - 200	160 - 180	160 - 170	200 - 230	150 - 200	160 - 180	-	-	-	200 - 220
වමබටු	180 - 200	200 - 250	150 - 200	280 - 300	250 - 300	170 - 200	250 - 300	-	250 - 280	280 - 300
මාළු මිරිස්	650 - 750	600 - 620	650 - 750	750 - 780	650 - 700	600 - 730	630 - 650	580 - 630	650 - 680	700 - 780
වට්ටක්කා	120 - 140	120 - 130	90 - 120	120 - 150	100 - 130	60 - 90	100 - 120	-	90 - 110	120 - 150
පිපික්කා	90 - 110	110 - 120	90 - 110	90 - 100	80 - 120	60 - 80	80 - 90	-	70 - 80	80 - 120
කරවිල	250 - 300	200 - 230	240 - 280	350 - 360	300 - 400	220 - 280	-	-	-	300 - 350
පනෝල	190 - 200	160 - 180	140 - 170	200 - 230	150 - 170	110 - 130	-	-	-	220 - 220
මුරුගා	-	-	-	-	-	-	-	-	-	-
වැටකොළ	220 - 240	240 - 250	250 - 280	250 - 280	150 - 170	200 - 250	-	-	-	260 - 300
මැකරල්	120 - 140	100 - 120	100 - 150	180 - 200	150 - 160	140 - 160	-	-	-	150 - 220
අළු කෙසෙල්	200 - 220	170 - 190	170 - 190	220 - 240	120 - 180	160 - 180	-	-	-	200 - 250
අඹු මිරිස්	320 - 350	250 - 280	230 - 300	320 - 380	280 - 300	230 - 300	250 - 300	-	280 - 320	330 - 380
දෙහි	90 - 100	70 - 80	60 - 70	100 - 120	80 - 100	50 - 70	-	-	-	80 - 100
බතල	120 - 130	110 - 130	85 - 110	120 - 130	150 - 170	100 - 120	100 - 120	-	120 - 130	120 - 140
මඤ්ඤාක්කා	140 - 150	110 - 120	100 - 130	180 - 180	120 - 140	110 - 130	110 - 120	-	100 - 120	140 - 150
එළබටු	200 - 220	220 - 250	250 - 280	300 - 360	-	-	-	-	-	300 - 300
අර්තාපල් (ආනයනික)	95 - 220	110 - 115	95 - 100	105 - 110	-	105 - 110	-	-	110 - 120	100 - 105
අර්තාපල් (වැලිමඩ)	-	-	-	-	-	-	300 - 310	-	260 - 280	-
අර්තාපල් (නුවරඑළිය)	390 - 400	350 - 360	330 - 340	350 - 360	-	-	-	310 - 320	-	320 - 360
ලොකුඑළු (ආනයනික)	110 - 135	145 - 155	130 - 135	135 - 140	-	135 - 140	145 - 150	-	140 - 150	130 - 140
ලොකුඑළු දේශීය	-	-	-	-	-	-	-	-	-	-
කෙසෙල්										
ඇඹුල් (කිලෝවකට)	150 - 200									
කෝලිකුටු (කිලෝවකට)	300 - 370									
සීනි (කිලෝවකට)	120 - 150									
ආනමාළු (එකකට රු.)	18 - 22									
ගස්ලබු (කිලෝවකට)	100 - 270									
වැල්දොඩම් (එකකට රු.)	50 - 70									
පළතුරු (එකකට රු.)										
අන්තාය - ලොකු ප්‍රමාණය	420 - 440									
- මධ්‍යම ප්‍රමාණය	340 - 350									
- කුඩා ප්‍රමාණය	300 - 320									
අඹ - බෙට්ටි	18 - 22									
- කර්තකොලොම්බන්	90 - 140									
දිවුල්	38 - 44									
අලිපේර	90 - 200									
දොඩම්	30 - 40									

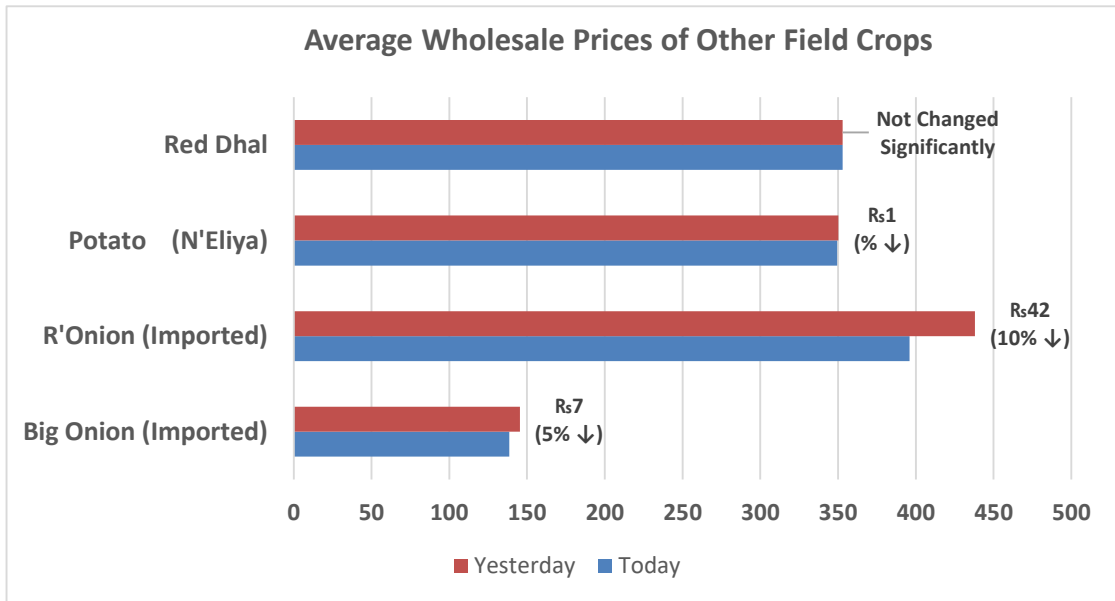
Data Management Division
 Hector Kobbekaduwa Agrarian
 Research and Training Institute
 - P.O. Box 1522
 Colombo.


Average Wholesale Prices of Rice at Pettah and Divulapitiya



Average Wholesale Prices of Vegetables






 Data Management Division
 Hector Kobbekaduwa Agrarian
 Research and Training Institute
 P.O. Box 1522
 Colombo.

