



Hector Kobbekaduwa Agrarian Research and Training Institute
Data Management Division
(Wholesale Prices of Rice & Subsidiary Food Crops)



2023.11.20

Item	Pettah				Marandaghamula					
	Range		Average		Change *	Range		Average		Change *
	20-Nov	17-Nov	20-Nov	17-Nov		20-Nov	17-Nov	20-Nov	17-Nov	
Rice (Rs/kg)										
Samba 1	230.00 - 230.00	230.00	229.60	0.40	230.00 - 246.00	237.75	236.40	1.35		
Samba 2	225.00 - 225.00	225.00	225.00		225.00 - 230.00	227.20	226.00	1.20		
Keeri Samba	305.00 - 310.00	306.67	305.00	1.67	304.00 - 310.00	306.80	304.67	2.13		
Nadu 1	210.00 - 215.00	212.00	212.00		210.00 - 214.00	212.00	212.60	-0.60		
Nadu 2	205.00 - 205.00	205.00	205.40	-0.40	205.00 - 210.00	207.80	205.20	2.60		
Raw red	180.00 - 190.00	186.60	187.00	-0.40	184.00 - 190.00	187.25	185.80	1.45		
Raw White	205.00 - 210.00	207.40	205.00	2.40	195.00 - 200.00	197.60	197.00	0.60		
Imported Rice										
Ponne Samba	-				-					
Nadu	-				-					
Raw White	-				-					
Raw red	-				-					
Subsidiary Food Crops										
Dried Chillies (Rs/Kg)										
Imported	1000.00 - 1050.00	1020.00	1020.00							
Local										
Onion (Rs/Kg)										
Sinnan	-									
Vedalan	350.00 - 380.00	365.00	365.00							
Imported	450.00 - 460.00	456.00	446.00	10.00						
Big Onion										
Imported	160.00 - 250.00	214.00	206.00	8.00						
Local	-									
Potatoes (Rs/Kg)										
Welimada	270.00 - 280.00	276.00	276.00							
Nuwaraeliya	310.00 - 320.00	314.00	296.00	18.00						
Imported	170.00 - 260.00	206.00	172.00	34.00						
Pulses (Rs/Kg)										
Green Gram	750.00 - 750.00	750.00	730.00	20.00						
Cowpea	950.00 - 960.00	956.00	950.00	6.00						
Red Dhal	295.00 - 300.00	298.00	298.00							
Consumption Item(Rs/Kg)										
Sugar(White)	274.00 - 275.00	274.50								
Wheat Flour	180.00 - 185.00	182.50	177.50	5.00						
Eggs (Rs/Egg)										
Brown	41.00 - 43.00	42.00	40.50	1.50						
White	39.00 - 40.00	39.50	37.50	2.00						



Hector Kobbekaduwa Agrarian Research and Training Institute

Data Management Division

Wholesale Prices in Selected Markets (Rs/Kg)




Variety	20/11/2023	20/11/2023	20/11/2023	19/11/2023	20/11/2023	20/11/2023	20/11/2023	20/11/2023	20/11/2023	19/11/2023
	Peliyagoda Market	Kandy Market	Dambulla Market	Meegoda Market	Norochcholle Market	Thambuththegam Market	Keppetipola Market	Nuwaraeliya Market	Bandarawela Market	Veyangoda Market
Up Country Vegetable										
Beans	400 - 500	420 - 450	350 - 400	480 - 520	-	450 - 500	400 - 450	440 - 460	-	450 - 500
Carrot	250 - 280	260 - 300	280 - 350	250 - 300	-	290 - 320	250 - 280	280 - 290	-	270 - 300
Leeks	100 - 120	140 - 150	140 - 160	150 - 160	-	150 - 170	120 - 130	120 - 130	-	150 - 170
Beet root	180 - 200	230 - 240	220 - 230	190 - 230	180 - 250	200 - 230	-	-	-	-
Beet Root(N'eliya)	220 - 250	250 - 260	240 - 250	-	-	-	200 - 230	220 - 230	-	220 - 230
Knolkhol	180 - 200	180 - 200	250 - 260	180 - 220	-	230 - 250	220 - 230	220 - 240	-	240 - 280
Raddish	150 - 200	100 - 120	100 - 110	130 - 150	70 - 120	120 - 160	120 - 130	135 - 145	-	120 - 180
Cabbage (N'eliya)	240 - 250	220 - 230	220 - 230	240 - 250	-	-	160 - 200	220 - 230	-	250 - 260
Cabbage (Kandy)	200 - 210	190 - 200	200 - 210	200 - 220	240 - 250	210 - 240	-	-	-	200 - 200
Tomato	250 - 280	220 - 240	230 - 250	210 - 250	-	230 - 250	190 - 210	220 - 230	-	250 - 300
Low country Vegetable										
Ladies Fingers	150 - 180	170 - 180	140 - 160	170 - 200	130 - 170	110 - 130	-	-	-	190 - 220
Brinjals	250 - 300	250 - 280	280 - 330	270 - 360	300 - 350	180 - 250	220 - 250	-	-	320 - 340
Capsicum	550 - 600	530 - 550	500 - 550	580 - 630	-	500 - 550	600 - 650	620 - 650	-	600 - 700
Pumpkin	80 - 100	90+ 100	80 - 90	90 - 95	80 - 100	60 - 90	90 - 100	-	-	80 - 100
Cucumber	100 - 130	130 - 140	120 - 140	110 - 130	70 - 80	100 - 120	110 - 120	-	-	130 - 150
Bitter Gourd	550 - 580	420 - 430	480 - 500	560 - 600	400 - 450	380 - 430	-	-	-	420 - 480
Snake Gourd	250 - 300	250 - 270	260 - 280	290 - 330	-	260 - 280	-	-	-	320 - 330
Drumstick	450 - 500	-	-	360 - 400	-	-	-	-	-	-
Luffa	300 - 320	280 - 300	330 - 350	350 - 370	200 - 250	300 - 350	-	-	-	380 - 400
Long Beans	280 - 320	250 - 280	250 - 300	300 - 350	230 - 250	280 - 300	-	-	-	260 - 300
Ash Plantains	200 - 230	200 - 230	250 - 270	240 - 260	-	230 - 270	-	-	-	220 - 280
Green Chillies	550 - 600	500 - 530	450 - 530	550 - 580	450 - 520	400 - 500	500 - 550	-	-	600 - 650
Lime	1500 - 1600	1300 - 1350	800 - 1000	1050 - 1150	-	800 - 1000	-	-	-	1000 - 1400
Sweet Potatoe	100 - 120	100 - 130	80 - 110	80 - 120	-	80 - 100	80 - 90	-	-	100 - 120
Manioc	100 - 120	90 - 100	70 - 80	110 - 130	80 - 100	60 - 80	100 - 110	-	-	100 - 120
Eggplant	280 - 320	250 - 280	300 - 330	320 - 370	250 - 320	-	-	-	-	350 - 370
Potato(Imported)	170 - 260	180 - 190	170 - 180	165 - 170	-	175 - 190	-	-	-	165 - 165
Potato (Welimada)	270 - 280	240 - 250	250 - 260	250 - 270	-	-	240 - 250	-	-	-
Potato (Nuwaraeliya)	310 - 320	260 - 270	-	280 - 290	-	260 - 280	-	265 - 275	-	250 - 280
B'Onion Imported	160 - 250	170 - 250	170 - 240	165 - 250	-	160 - 250	245 - 250	-	-	160 - 250
Big-onion Local	-	-	240 - 260	260 - 270	-	-	-	-	-	250 - 260
Banana										
Ambul(Rs/Kg)	160 - 200	120 - 140	-	-	-	-	-	-	-	170 - 180
Kolikuttu	440 - 480	380 - 400	-	-	-	-	-	-	-	450 - 480
Seeni	130 - 160	110 - 130	-	-	-	-	-	-	-	150 - 150
Anamalu (Rs/Fruits)	25 - 30	-	-	-	-	-	-	-	-	15 - 17
Papaya (Rs/Kg)	60 - 100	90 - 100	-	-	-	-	-	-	-	110 - 120
Passion Fruits(Rs/Fruit)	15 - 20	-	-	-	-	-	-	-	-	25 - 30
Other Fruits (Rs/Fruit)										
Pineapple - Large	500 - 520	-	-	-	-	-	-	-	-	-
- Medium	400 - 420	-	-	-	-	-	-	-	-	400 - 420
- Small	300 - 320	-	-	-	-	-	-	-	-	-
Mango - Betti	18 - 20	-	-	-	-	-	-	-	-	-
- Karathakola	30 - 70	-	-	-	-	-	-	-	-	45 - 70
Woodapple	18 - 22	-	-	-	-	-	-	-	-	19 - 25
Avocado	90 - 160	-	-	-	-	-	-	-	-	88 - 95
Orange	-	-	-	-	-	-	-	-	-	-

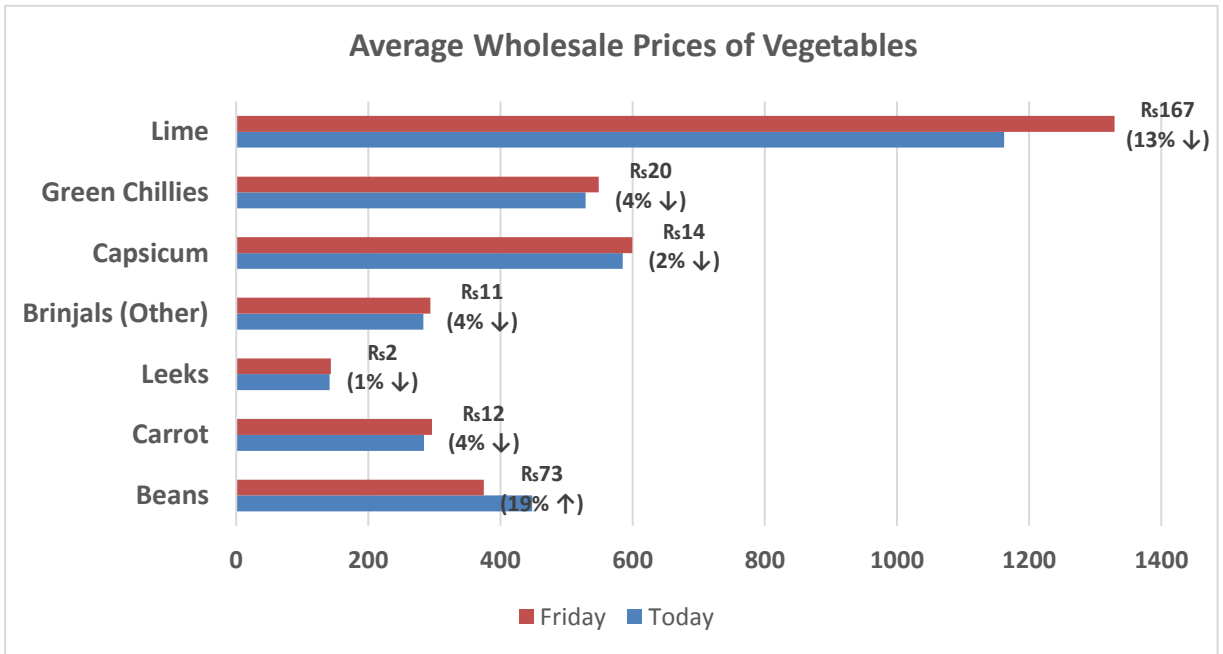
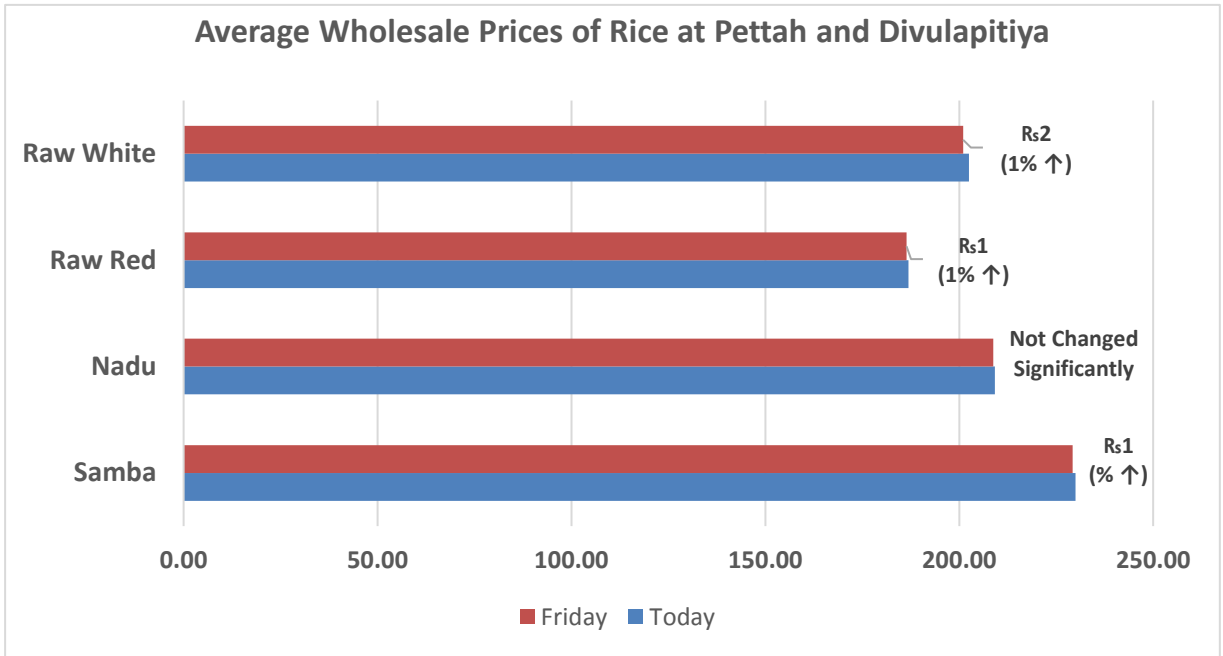


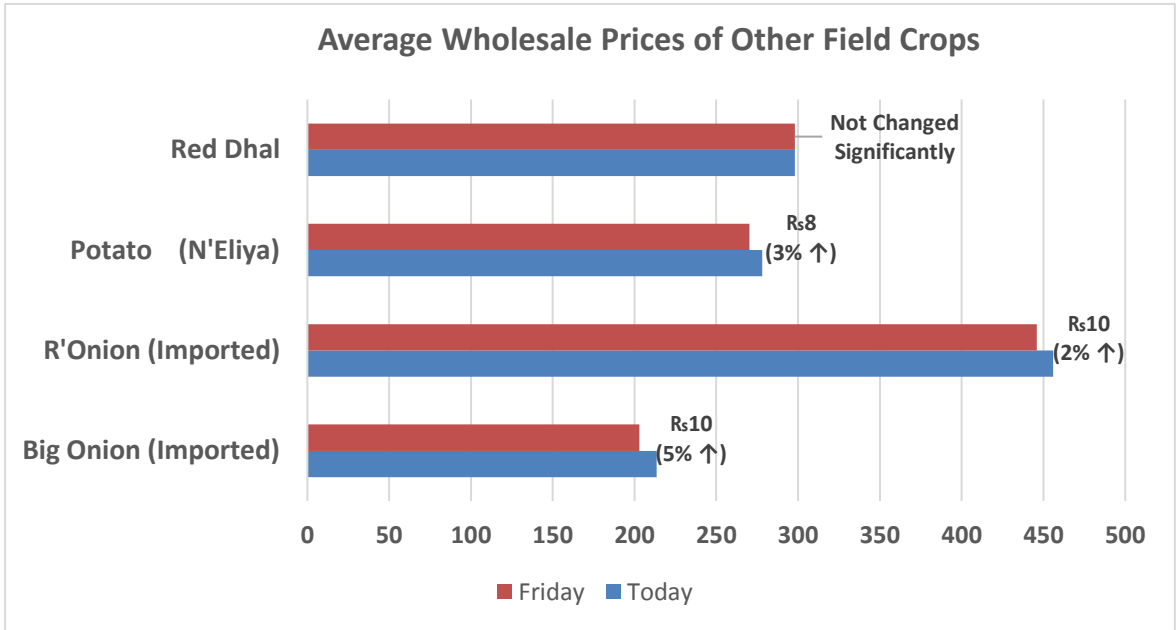
හෙක්ටර් කොබ්බෑකඩුව ගොවිකටයුතු පර්යේෂණ හා පුහුණු කිරීමේ ආයතනය
Hector Kobbekaduwa Agrarian Research and Training Institute
 දත්ත කළමනාකරණ අංශය
 තොග මිල ගණන් (කිලෝවකට රුපියල්)



වර්ගය	20/11/2023	20/11/2023	20/11/2023	19/11/2023	20/11/2023	20/11/2023	20/11/2023	20/11/2023	20/11/2023	19/11/2023
	පැලියගොඩ වෙළඳපොළ	මහනුවර වෙළඳපොළ	දඹුල්ල වෙළඳපොළ	මීගොඩ වෙළඳපොළ	නොරොට්ටෝවෙල වෙළඳපොළ	තඹුන්තේගම වෙළඳපොළ	කැප්පෙට්පොළ වෙළඳපොළ	නුවරඑළිය වෙළඳපොළ	බණ්ඩාරවෙල වෙළඳපොළ	වෙයන්ගොඩ වෙළඳපොළ
උඩරට එළවළු										
බෝංචි	400 - 500	420 - 450	350 - 400	480 - 520	-	450 - 500	400 - 450	440 - 460	-	450 - 500
කැරට	250 - 280	260 - 300	280 - 350	250 - 300	-	290 - 320	250 - 280	280 - 290	-	270 - 300
ලීක්ස්	100 - 120	140 - 150	140 - 160	150 - 160	-	150 - 170	120 - 130	120 - 130	-	150 - 170
බීටරූට	180 - 200	230 - 240	220 - 230	190 - 230	180 - 250	200 - 230	-	-	-	-
බීටරූට (නුවරඑළිය)	220 - 250	250 - 260	240 - 250	-	-	-	200 - 230	220 - 230	-	220 - 230
නෝකෝල්	180 - 200	180 - 200	250 - 260	180 - 220	-	230 - 250	220 - 230	220 - 240	-	240 - 280
රාබු	150 - 200	100 - 120	100 - 110	130 - 150	70 - 120	120 - 160	120 - 130	135 - 145	-	120 - 180
ගෝවා (නුවරඑළිය)	240 - 250	220 - 230	220 - 230	240 - 250	-	-	160 - 200	220 - 230	-	250 - 260
ගෝවා (නුවර)	200 - 210	190 - 200	200 - 210	200 - 220	240 - 250	210 - 240	-	-	-	200 - 200
තක්කාලි	250 - 280	220 - 240	230 - 250	210 - 250	-	230 - 250	190 - 210	220 - 230	-	250 - 300
පහතරට එළවළු										
බණ්ඩක්කා	150 - 180	170 - 180	140 - 160	170 - 200	130 - 170	110 - 130	-	-	-	190 - 220
වමබටු	250 - 300	250 - 280	280 - 330	270 - 360	300 - 350	180 - 250	220 - 250	-	-	320 - 340
මාළු මිරිස්	550 - 600	530 - 550	500 - 550	580 - 630	-	500 - 550	600 - 650	620 - 650	-	600 - 700
වටටක්කා	80 - 100	90 - 100	80 - 90	90 - 95	80 - 100	60 - 90	90 - 100	-	-	80 - 100
පිපිඤ්ඤා	100 - 130	130 - 140	120 - 140	110 - 130	70 - 80	100 - 120	110 - 120	-	-	130 - 150
කරවිල	550 - 580	420 - 430	480 - 500	560 - 600	400 - 450	380 - 430	-	-	-	420 - 480
පනෝල	250 - 300	250 - 270	260 - 280	290 - 330	-	260 - 280	-	-	-	320 - 330
මුරුංගා	450 - 500	-	-	360 - 400	-	-	-	-	-	-
වැටකොළ	300 - 320	280 - 300	330 - 350	350 - 370	200 - 250	300 - 350	-	-	-	380 - 400
මැකරල්	280 - 320	250 - 280	250 - 300	300 - 350	230 - 250	280 - 300	-	-	-	260 - 300
අළු කෙසෙල්	200 - 230	200 - 230	250 - 270	240 - 260	-	230 - 270	-	-	-	220 - 280
අඹු මිරිස්	550 - 600	500 - 530	450 - 530	550 - 580	450 - 520	400 - 500	500 - 550	-	-	600 - 650
දෙහි	1500 - 1600	1300 - 1350	800 - 1000	1050 - 1150	-	800 - 1000	-	-	-	1000 - 1400
බතල	100 - 120	100 - 130	80 - 110	80 - 120	-	80 - 100	80 - 90	-	-	100 - 120
මඤ්ඤොක්කා	100 - 120	90 - 100	70 - 80	110 - 130	80 - 100	60 - 80	100 - 110	-	-	100 - 120
එළබටු	280 - 320	250 - 280	300 - 330	320 - 370	250 - 320	-	-	-	-	350 - 370
අර්තාපල් (ආනයනික)	170 - 260	180 - 190	170 - 180	165 - 170	-	175 - 190	-	-	-	165 - 165
අර්තාපල් (වැලිමඩ)	270 - 280	240 - 250	250 - 260	250 - 270	-	-	240 - 250	-	-	-
අර්තාපල් (නුවරඑළිය)	310 - 320	260 - 270	-	280 - 290	-	260 - 280	-	265 - 275	-	250 - 280
ලොකුඑළුණ (ආනයනික)	160 - 250	170 - 250	170 - 240	165 - 250	-	160 - 250	245 - 250	-	-	160 - 250
ලොකුඑළුණ දේශීය	-	-	240 - 260	260 - 270	-	-	-	-	-	250 - 260
කෙසෙල්										
ඇඹුල් (කිලෝවකට)	160 - 200	120 - 140	-	-	-	-	-	-	-	170 - 180
කෝලිකුටු (කිලෝවකට)	440 - 480	380 - 400	-	-	-	-	-	-	-	450 - 480
සීනි (කිලෝවකට)	130 - 160	110 - 130	-	-	-	-	-	-	-	150 - 150
ආනමාළු (එකකට රු.)	25 - 30	-	-	-	-	-	-	-	-	15 - 17
ගස්ලබු (කිලෝවකට)	60 - 100	90 - 100	-	-	-	-	-	-	-	110 - 120
වැල්දොඩම් (එකකට රු.)	15 - 20	-	-	-	-	-	-	-	-	25 - 30
පළතුරු (එකකට රු.)										
අන්නාය - ලොකු ප්‍රමාණය	500 - 520	-	-	-	-	-	-	-	-	-
- මධ්‍යම ප්‍රමාණය	400 - 420	-	-	-	-	-	-	-	-	400 - 420
- කුඩා ප්‍රමාණය	300 - 320	-	-	-	-	-	-	-	-	-
අඹ - බෙට්ටි	18 - 20	-	-	-	-	-	-	-	-	-
- කර්තකොලොමබන්	30 - 70	-	-	-	-	-	-	-	-	45 - 70
දිවුල්	18 - 22	-	-	-	-	-	-	-	-	19 - 25
අලිපේර	90 - 160	-	-	-	-	-	-	-	-	88 - 95
දොඩම්	-	-	-	-	-	-	-	-	-	-


 Data Management Division
 Hector Kobbekaduwa Agrarian
 Research and Training Institute
 P.O. Box 1522
 Colombo.





Note:

Usually, the price collection for Veyangoda and Meegoda wholesale markets is done the previous day between 6.00 pm and 8.30 pm, and for all other wholesale markets, the price collection is done between 7.00 am and 2.00 pm.


 Data Management Division
 Director, Kolibekkaduwa Agrarian
 Research and Training Institute
 P.O. Box 1522
 Colombo.

