



Hector Kobbekaduwa Agrarian Research and Training Institute
Data Management Division
(Wholesale Prices of Rice & Subsidiary Food Crops)



2023.11.28

Item	Pettah				Marandagahamula			
	Range	Average		Change *	Range	Average		Change *
	28-Nov	28-Nov	27-Nov		28-Nov	28-Nov	27-Nov	
Rice (Rs/kg)								
Samba 1	228.00 - 230.00	229.60	229.60		230.00 - 246.00	237.75	237.75	
Samba 2	225.00 - 225.00	225.00	225.00		222.00 - 230.00	226.20	226.20	
Keeri Samba	305.00 - 315.00	310.00	310.00		304.00 - 310.00	306.33	306.33	0.00
Nadu 1	210.00 - 215.00	212.60	212.60		210.00 - 214.00	212.50	211.50	1.00
Nadu 2	205.00 - 207.00	205.50	205.40	0.10	204.00 - 210.00	206.60	206.60	
Raw red	180.00 - 190.00	186.60	186.60		184.00 - 190.00	187.25	187.25	
Raw White	200.00 - 205.00	202.50	202.50		194.00 - 200.00	196.60	196.60	
Imported Rice								
Ponne Samba	-				-			
Nadu	-				-			
Raw White	-				-			
Raw red								
Subsidiary Food Crops								
Dried Chillies (Rs/Kg)								
Imported	1000.00 - 1050.00	1030.00	1030.00					
Local								
Onion (Rs/Kg)								
Sinnan	-							
Vedalan	-							
Imported	370.00 - 400.00	388.00	392.00	-4.00				
Big Onion								
Imported	150.00 - 240.00	204.00	204.00					
Local	-							
Potatoes (Rs/Kg)								
Welimada	250.00 - 260.00	254.00	254.00					
Nuwaraeliya	270.00 - 280.00	276.00	276.00					
Imported	160.00 - 240.00	208.00	214.00	-6.00				
Pulses (Rs/Kg)								
Green Gram	750.00 - 800.00	780.00	780.00					
Cowpea	950.00 - 1000.00	970.00	950.00	20.00				
Red Dhal	295.00 - 300.00	297.00	297.00					
Consumption Item(Rs/Kg)								
Sugar(White)	305.00 - 310.00	307.50	307.50					
Wheat Flour	180.00 - 185.00	182.50	180.00	2.50				
Eggs (Rs/Egg)								
Brown	43.00 - 44.00	43.50	43.50					
White	41.00 - 42.00	41.50	41.50					



Hector Kobbekaduwa Agrarian Research and Training Institute Data Management Division

Wholesale Prices in Selected Markets (Rs/Kg)



Variety	28/11/2023	28/11/2023	28/11/2023	27/11/2023	28/11/2023	28/11/2023	28/11/2023	28/11/2023	28/11/2023	27/11/2023
	Peliyagoda Market	Kandy Market	Dambulla Market	Meegoda Market	Norochcholle Market	Thambuththegam Market	Keppetipola Market	Nuwaraeliya Market	Bandarawela Market	Veyangoda Market
Up Country Vegetable										
Beans	550 - 650	550 - 580	480 - 550	580 - 600	-	-	500 - 550	550 - 600	-	600 - 650
Carrot	280 - 300	280 - 300	260 - 300	320 - 400	-	-	280 - 300	350 - 360	-	340 - 370
Leeks	250 - 270	220 - 230	250 - 270	250 - 280	-	-	200 - 230	210 - 220	-	250 - 280
Beet root	300 - 320	290 - 300	250 - 260	320 - 350	-	-	250 - 270	-	-	330 - 340
Beet Root(N'eliya)	330 - 350	320 - 330	270 - 280	-	-	-	-	240 - 260	-	340 - 360
Knolkhol	240 - 260	250 - 260	280 - 300	230 - 250	-	-	250 - 300	280 - 300	-	260 - 280
Raddish	180 - 200	140 - 160	150 - 160	140 - 160	-	-	100 - 130	140 - 160	-	160 - 190
Cabbage (N'eliya)	310 - 320	310 - 330	320 - 330	390 - 400	-	-	250 - 280	360 - 430	-	390 - 400
Cabbage (Kandy)	300 - 305	290 - 300	300 - 310	320 - 340	-	-	-	-	-	340 - 360
Tomato	350 - 400	330 - 350	320 - 340	340 - 420	-	-	280 - 320	300 - 320	-	390 - 420
Low country Vegetable										
Ladies Fingers	180 - 200	180 - 200	120 - 130	180 - 200	-	-	-	-	-	160 - 190
Brinjals	300 - 350	250 - 300	280 - 320	250 - 340	-	-	-	-	-	300 - 350
Capsicum	600 - 650	500 - 550	550 - 650	600 - 650	-	-	600 - 650	640 - 700	-	580 - 670
Pumpkin	80 - 100	90+ 100	80 - 100	85 - 90	-	-	80 - 100	-	-	90 - 110
Cucumber	150 - 160	150 - 160	140 - 150	150 - 180	-	-	150 - 170	-	-	130 - 160
Bitter Gourd	550 - 580	500 - 520	550 - 600	490 - 580	-	-	-	-	-	480 - 550
Snake Gourd	280 - 300	260 - 280	250 - 280	280 - 300	-	-	-	-	-	320 - 330
Drumstick	-	-	-	-	-	-	-	-	-	-
Luffa	280 - 300	280 - 300	300 - 350	400 - 440	-	-	-	-	-	330 - 380
Long Beans	300 - 350	300 - 320	250 - 300	300 - 320	-	-	-	-	-	320 - 370
Ash Plantains	200 - 250	240 - 260	260 - 280	260 - 280	-	-	-	-	-	260 - 290
Green Chillies	650 - 750	700 - 750	650 - 700	700 - 750	-	-	800 - 850	-	-	680 - 720
Lime	1000 - 1200	850 - 900	800 - 850	780 - 900	-	-	-	-	-	750 - 900
Sweet Potatoe	100 - 120	140 - 160	100 - 130	110 - 140	-	-	100 - 130	-	-	95 - 130
Manioc	100 - 120	90 - 100	70 - 85	120 - 130	-	-	100 - 110	-	-	120 - 120
Eggplant	280 - 300	280 - 300	280 - 320	320 - 400	-	-	-	-	-	380 - 400
Potato(Imported)	160 - 240	180 - 185	160 - 170	175 - 185	-	-	-	-	-	172 - 172
Potato (Welimada)	250 - 260	260 - 270	240 - 250	250 - 270	-	-	250 - 270	-	-	-
Potato (Nuwaraeliya)	270 - 280	280 - 290	280 - 300	280 - 290	-	-	-	255 - 265	-	260 - 300
B'Onion Imported	150 - 240	160 - 245	140 - 240	155 - 255	-	-	175 - 245	-	-	148 - 240
Big-onion Local	-	-	240 - 260	-	-	-	-	-	-	-
Banana										
Ambul(Rs/Kg)	150 - 180	120 - 140	-	-	-	-	-	-	-	170 - 200
Kolikuttu	450 - 500	380 - 400	-	-	-	-	-	-	-	450 - 460
Seeni	130 - 160	110 - 130	-	-	-	-	-	-	-	130 - 150
Anamalu (Rs/Fruits)	25 - 30	-	-	-	-	-	-	-	-	15 - 15
Papaya (Rs/Kg)	60 - 120	90 - 100	-	-	-	-	-	-	-	100 - 110
Passion Fruits(Rs/Fruit)	22 - 24	-	-	-	-	-	-	-	-	18 - 22
Other Fruits (Rs/Fruit)										
Pineapple - Large	550 - 570	-	-	-	-	-	-	-	-	-
- Medium	450 - 470	-	-	-	-	-	-	-	-	380 - 410
- Small	330 - 370	-	-	-	-	-	-	-	-	-
Mango - Betti	-	-	-	-	-	-	-	-	-	-
- Karathakola	20 - 50	-	-	-	-	-	-	-	-	37 - 45
Woodapple	24 - 28	-	-	-	-	-	-	-	-	-
Avocado	70 - 140	-	-	-	-	-	-	-	-	-
Orange	-	-	-	-	-	-	-	-	-	-

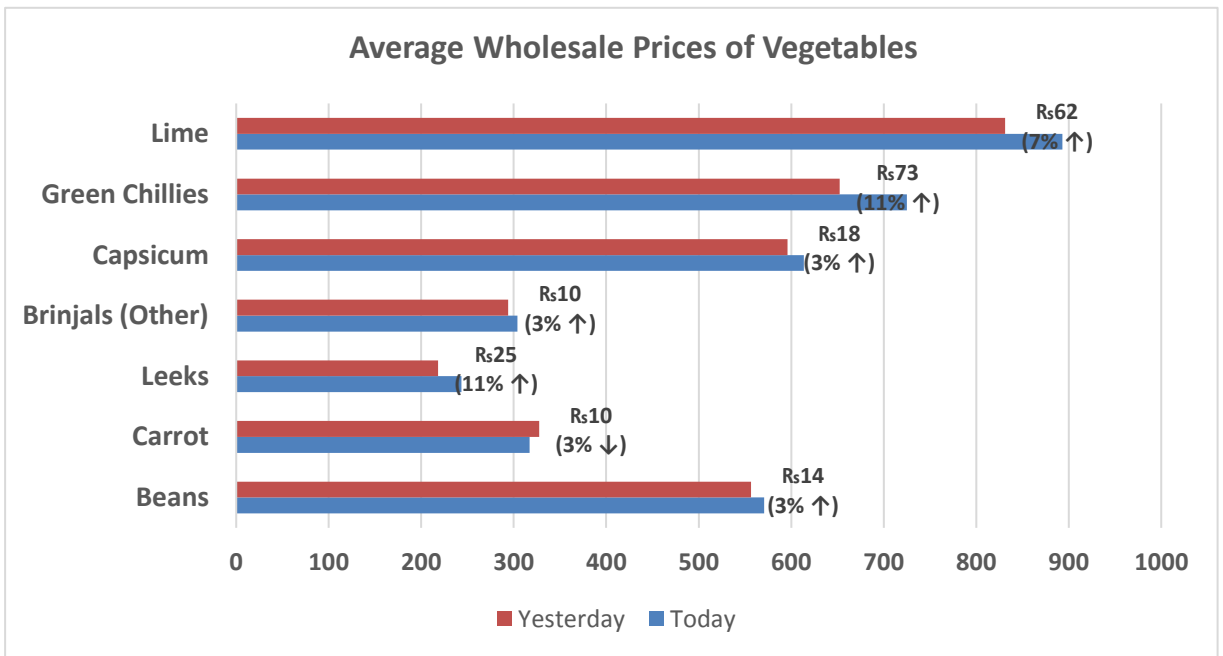
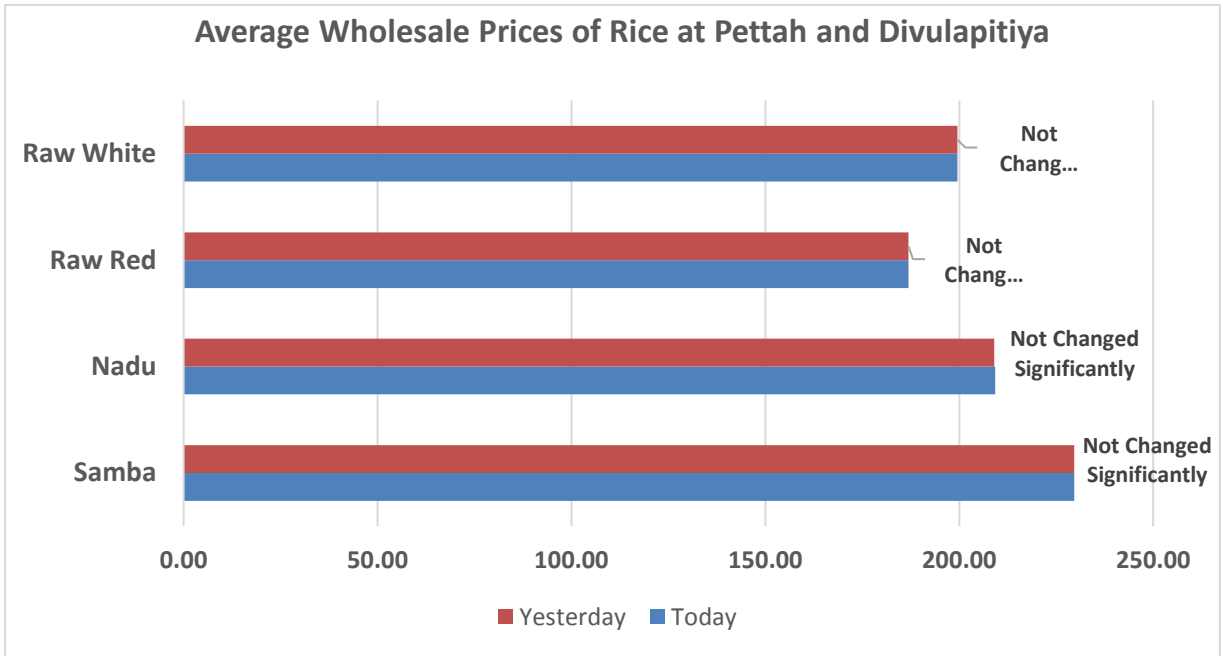


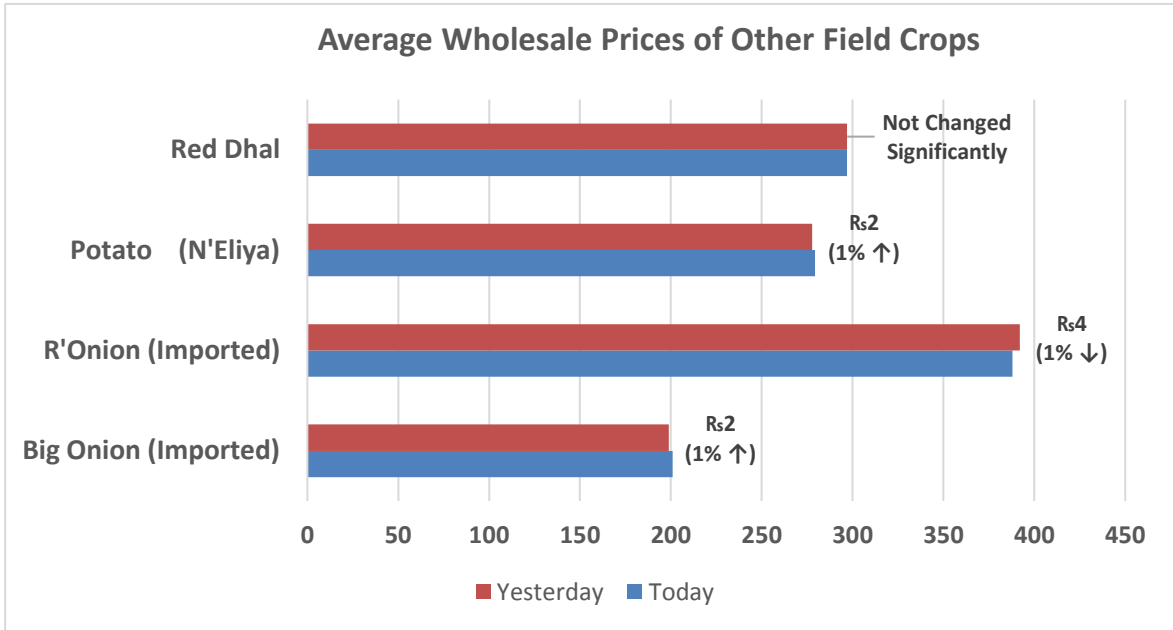
හෙක්ටර් කොබ්බෑකඩුව ගොවිකටයුතු පර්යේෂණ හා පුහුණු කිරීමේ ආයතනය
Hector Kobbekaduwa Agrarian Research and Training Institute
 දත්ත කළමනාකරණ අංශය
 තොග මිල ගණන් (කිලෝවකට රුපියල්)



වර්ගය	28/11/2023	28/11/2023	28/11/2023	27/11/2023	28/11/2023	28/11/2023	28/11/2023	28/11/2023	28/11/2023	27/11/2023
	පැලියගොඩ වෙළඳපොළ	මහනුවර වෙළඳපොළ	දඹුල්ල වෙළඳපොළ	මීගොඩ වෙළඳපොළ	නොරොටුවෝලේ වෙළඳපොළ	තඹුන්තේගම වෙළඳපොළ	කැප්පෙට්පොළ වෙළඳපොළ	නුවරඑළිය වෙළඳපොළ	බණ්ඩාරවෙල වෙළඳපොළ	වෙයන්තොඩ වෙළඳපොළ
උඩරට එළවළු										
බෝංචි	550 - 650	550 - 580	480 - 550	580 - 600	-	-	500 - 550	550 - 600	-	600 - 650
කැරට	280 - 300	280 - 300	260 - 300	320 - 400	-	-	280 - 300	350 - 360	-	340 - 370
ලීක්ස්	250 - 270	220 - 230	250 - 270	250 - 280	-	-	200 - 230	210 - 220	-	250 - 280
බීටරුට	300 - 320	290 - 300	250 - 260	320 - 350	-	-	250 - 270	-	-	330 - 340
බීටරුට (නුවරඑළිය)	330 - 350	320 - 330	270 - 280	-	-	-	-	240 - 260	-	340 - 360
නෝකෝල්	240 - 260	250 - 260	280 - 300	230 - 250	-	-	250 - 300	280 - 300	-	260 - 280
රාබු	180 - 200	140 - 160	150 - 160	140 - 160	-	-	100 - 130	140 - 160	-	160 - 190
ගෝවා (නුවරඑළිය)	310 - 320	310 - 330	320 - 330	390 - 400	-	-	250 - 280	360 - 430	-	390 - 400
ගෝවා (නුවර)	300 - 305	290 - 300	300 - 310	320 - 340	-	-	-	-	-	340 - 360
තක්කාලි	350 - 400	330 - 350	320 - 340	340 - 420	-	-	280 - 320	300 - 320	-	390 - 420
පහතරට එළවළු										
බණ්ඩක්කා	180 - 200	180 - 200	120 - 130	180 - 200	-	-	-	-	-	160 - 190
වම්බටු	300 - 350	250 - 300	280 - 320	250 - 340	-	-	-	-	-	300 - 350
මාළු මිරිස්	600 - 650	500 - 550	550 - 650	600 - 650	-	-	600 - 650	640 - 700	-	580 - 670
වට්ටක්කා	80 - 100	90 - 100	80 - 100	85 - 90	-	-	80 - 100	-	-	90 - 110
පිටිකුණු	150 - 160	150 - 160	140 - 150	150 - 180	-	-	150 - 170	-	-	130 - 160
කරලි	550 - 580	500 - 520	550 - 600	490 - 580	-	-	-	-	-	480 - 550
පතෝල	280 - 300	260 - 280	250 - 280	280 - 300	-	-	-	-	-	320 - 330
මුරුංගා	-	-	-	-	-	-	-	-	-	-
වැටකොළ	280 - 300	280 - 300	300 - 350	400 - 440	-	-	-	-	-	330 - 380
මැකරල්	300 - 350	300 - 320	250 - 300	300 - 320	-	-	-	-	-	320 - 370
අළු කෙසෙල්	200 - 250	240 - 260	260 - 280	260 - 280	-	-	-	-	-	260 - 290
අමු මිරිස්	650 - 750	700 - 750	650 - 700	700 - 750	-	-	800 - 850	-	-	680 - 720
දෙහි	1000 - 1200	850 - 900	800 - 850	780 - 900	-	-	-	-	-	750 - 900
බතල	100 - 120	140 - 160	100 - 130	110 - 140	-	-	100 - 130	-	-	95 - 130
මකුණුකොක්කා	100 - 120	90 - 100	70 - 85	120 - 130	-	-	100 - 110	-	-	120 - 120
එළබටු	280 - 300	280 - 300	280 - 320	320 - 400	-	-	-	-	-	380 - 400
අර්තාපල් (ආනයනික)	160 - 240	180 - 185	160 - 170	175 - 185	-	-	-	-	-	172 - 172
අර්තාපල් (වැලිමඩ)	250 - 260	260 - 270	240 - 250	250 - 270	-	-	250 - 270	-	-	-
අර්තාපල් (නුවරඑළිය)	270 - 280	280 - 290	280 - 300	280 - 290	-	-	-	255 - 265	-	260 - 300
ලොකුඑළුණ (ආනයනික)	150 - 240	160 - 245	140 - 240	155 - 255	-	-	175 - 245	-	-	148 - 240
ලොකුඑළුණ දේශීය	-	-	240 - 260	-	-	-	-	-	-	-
කෙසෙල්										
ඇඹුල් (කිලෝවකට)	150 - 180	120 - 140	-	-	-	-	-	-	-	170 - 200
කෝලිකුටු (කිලෝවකට)	450 - 500	380 - 400	-	-	-	-	-	-	-	450 - 460
සීනි (කිලෝවකට)	130 - 160	110 - 130	-	-	-	-	-	-	-	130 - 150
ආනමාළු (එකකට රු.)	25 - 30	-	-	-	-	-	-	-	-	15 - 15
ගස්ලබු (කිලෝවකට)	60 - 120	90 - 100	-	-	-	-	-	-	-	100 - 110
වැල්දොඩම් (එකකට රු.)	22 - 24	-	-	-	-	-	-	-	-	18 - 22
පළතුරු (එකකට රු.)										
අන්තාය - ලොකු ප්‍රමාණය	550 - 570	-	-	-	-	-	-	-	-	-
- මධ්‍යම ප්‍රමාණය	450 - 470	-	-	-	-	-	-	-	-	380 - 410
- කුඩා ප්‍රමාණය	330 - 370	-	-	-	-	-	-	-	-	-
අඹ - බෙට්ටි	-	-	-	-	-	-	-	-	-	-
- කර්තකොලොමබන්	20 - 50	-	-	-	-	-	-	-	-	37 - 45
දිවුල්	24 - 28	-	-	-	-	-	-	-	-	-
අලිපේර	70 - 140	-	-	-	-	-	-	-	-	-
දොඩම්	-	-	-	-	-	-	-	-	-	-

Data Management Division
 Hector Kobbekaduwa Agrarian
 Research and Training Institute
 P.O. Box 1522
 Colombo.





Note:

Usually, the price collection for Veyangoda and Meegoda wholesale markets is done the previous day between 6.00 pm and 8.30 pm, and for all other wholesale markets, the price collection is done between 7.00 am and 2.00 pm.


 Data Management Division
 Director, Kolibekkaduwa Agrarian
 Research and Training Institute
 P.O. Box 1522
 Colombo.

