



**Hector Kobbekaduwa Agrarian Research and Training Institute**  
**Data Management Division**  
(Wholesale Prices of Rice & Subsidiary Food Crops)



2023.10.10

Item	7/10/2023				Marandagahamula					
	Range		Average		Change *	Range		Average		Change *
	10-Oct		10-Oct	9-Oct		10-Oct		10-Oct	9-Oct	
<b>Rice (Rs/kg)</b>										
Samba 1	220.00	- 225.00	222.00	223.00	-1.00	225.00	- 228.00	226.50	226.50	
Samba 2	215.00	- 215.00	215.00	215.00		210.00	- 215.00	212.20	212.20	
Keeri Samba	280.00	- 290.00	285.00	286.00	-1.00	270.00	- 285.00	281.00	281.00	
Nadu 1	200.00	- 200.00	200.00	200.00		200.00	- 214.00	209.50	209.50	
Nadu 2	195.00	- 195.00	195.00	195.00		188.00	- 195.00	191.80	191.80	
Raw red	170.00	- 180.00	174.00	176.00	-2.00	170.00	- 175.00	172.50	172.50	
Raw White	190.00	- 200.00	194.00	192.00	2.00	180.00	- 186.00	183.40	183.40	
<b>Imported Rice</b>										
Ponne Samba	-					-				
Nadu	-					-				
Raw White	-					-				
Raw red	-					-				
<b>Subsidiary Food Crops</b>										
<b>Dried Chillies (Rs/Kg)</b>										
Imported	1000.00	- 1100.00	1040.00	1040.00						
Local										
<b>Onion (Rs/Kg)</b>										
Sinnan	240.00	- 270.00	258.00	256.00	2.00					
Vedalan	330.00	- 370.00	346.00	340.00	6.00					
Imported	-									
<b>Big Onion</b>										
Imported	100.00	- 210.00	166.00	154.00	12.00					
Local	210.00	- 220.00	216.00	208.00	8.00					
<b>Potatoes (Rs/Kg)</b>										
Welimada	180.00	- 190.00	186.00	174.00	12.00					
Nuwaraeliya	210.00	- 220.00	216.00	204.00	12.00					
Imported	170.00	- 195.00	185.00	178.00	7.00					
<b>Pulses (Rs/Kg)</b>										
Green Gram	750.00	- 750.00	750.00	780.00	-30.00					
Cowpea	900.00	- 950.00	930.00	950.00	-20.00					
Red Dhal	285.00	- 300.00	291.00	291.00						
<b>Consumption Item(Rs/Kg)</b>										
Sugar(White)	255.00	- 259.00	257.00	252.50	4.50					
Wheat Flour	160.00	- 168.00	164.00	165.00	-1.00					
<b>Eggs (Rs/Egg)</b>										
Brown	48.50	- 49.00	48.75	48.75						
White	47.00	- 47.50	47.25	47.25						



# Hector Kobbekaduwa Agrarian Research and Training Institute

## Data Management Division



Wholesale Prices in Selected Markets (Rs/Kg)


Variety	10/10/2023	10/10/2023	10/10/2023	9/10/2023	10/10/2023	10/10/2023	10/10/2023	10/10/2023	10/10/2023	9/10/2023
	Peliyagoda Market	Kandy Market	Dambulla Market	Meegoda Market	Norochhole Market	Chambuththegam Market	Keppetipola Market	Nuwaraeliya Market	Bandarawela Market	Veyangoda Market
<b>Up Country Vegetable</b>										
Beans	350 - 400	280 - 320	280 - 330	350 - 380	-	360 - 400	320 - 350	330 - 360	-	360 - 420
Carrot	130 - 180	140 - 160	120 - 180	170 - 190	-	170 - 200	100 - 130	160 - 170	-	140 - 170
Leeks	60 - 80	50 - 60	60 - 70	80 - 100	-	80 - 90	50 - 70	60 - 70	-	80 - 100
Beet root	80 - 100	90 - 100	75 - 90	90 - 120	60 - 70	85 - 100	-	-	-	90 - 100
Beet Root(N'eliya)	120 - 130	120 - 130	100 - 110	-	-	-	80 - 100	90 - 110	-	120 - 120
Knolkhol	80 - 100	70 - 80	60 - 80	80 - 90	-	60 - 80	70 - 100	80 - 90	-	90 - 120
Raddish	60 - 80	50 - 70	40 - 60	70 - 90	50 - 70	60 - 80	50 - 70	60 - 70	-	80 - 95
Cabbage (N'eliya)	75 - 80	80 - 90	60 - 65	90 - 90	-	90 - 100	50 - 70	80 - 90	-	100 - 110
Cabbage (Kandy)	60 - 70	50 - 60	50 - 55	80 - 85	60 - 70	80 - 85	-	-	-	75 - 85
Tomato	100 - 120	120 - 130	110 - 130	120 - 140	-	110 - 130	90 - 110	100 - 110	-	120 - 150
<b>Low country Vegetable</b>										
Ladies Fingers	80 - 100	90 - 110	60 - 80	110 - 120	90 - 100	70 - 80	-	-	-	100 - 130
Brinjals	200 - 250	170 - 200	220 - 260	240 - 300	200 - 220	220 - 260	160 - 180	-	-	240 - 280
Capsicum	200 - 300	270 - 300	230 - 260	250 - 320	170 - 200	170 - 220	300 - 320	320 - 340	-	230 - 280
Pumpkin	40 - 60	50+ 60	30 - 40	45 - 50	70 - 80	30 - 50	50 - 55	-	-	50 - 65
Cucumber	70 - 80	70 - 80	55 - 70	90 - 100	50 - 60	30 - 50	60 - 80	-	-	65 - 100
Bitter Gourd	300 - 320	280 - 300	200 - 280	260 - 280	200 - 220	220 - 250	-	-	-	260 - 300
Snake Gourd	180 - 200	150 - 160	100 - 120	200 - 240	100 - 130	120 - 130	-	-	-	150 - 170
Drumstick	80 - 150	100 - 120	-	90 - 120	80 - 100	80 - 100	-	-	-	100 - 120
Luffa	180 - 200	160 - 180	120 - 140	140 - 200	120 - 150	120 - 140	-	-	-	140 - 180
Long Beans	180 - 220	160 - 180	130 - 160	180 - 200	140 - 150	140 - 160	-	-	-	180 - 200
Ash Plantains	220 - 250	180 - 200	180 - 200	180 - 220	-	140 - 170	-	-	-	200 - 230
Green Chillies	350 - 400	320 - 350	250 - 350	350 - 370	290 - 320	300 - 400	400 - 450	-	-	300 - 340
Lime	1300 - 1400	1200 - 1300	1200 - 1400	1400 - 1450	-	1200 - 1300	-	-	-	1300 - 1500
Sweet Potatoe	80 - 100	80 - 90	65 - 70	65 - 90	100 - 120	70 - 80	100 - 110	-	-	80 - 90
Manioc	80 - 120	80 - 90	60 - 70	90 - 100	70 - 80	60 - 80	100 - 120	-	-	100 - 130
Eggplant	200 - 250	240 - 250	240 - 250	210 - 320	220 - 250	-	-	-	-	260 - 320
Potato(Imported)	170 - 195	190 - 200	170 - 190	170 - 185	-	170 - 175	-	-	-	175 - 185
Potato (Welimada)	180 - 190	180 - 190	180 - 200	200 - 215	-	180 - 200	180 - 190	-	-	-
Potato (Nuwaraeliya)	210 - 220	210 - 220	-	220 - 240	-	-	-	210 - 220	-	200 - 200
B'Onion Imported	100 - 210	80 - 220	100 - 190	70 - 210	-	90 - 205	215 - 220	-	-	85 - 206
Big-onion Local	210 - 220	220 - 240	170 - 200	225 - 235	-	200 - 230	-	-	-	235 - 240
<b>Banana</b>										
Ambul(Rs/Kg)	100 - 150									
Kolikuttu	400 - 460									
Seeni	120 - 140									
Anamalu (Rs/Fruits)	22 - 28									
Papaya (Rs/Kg)	80 - 130									
Passion Fruits(Rs/Fruit)	55 - 60									
<b>Other Fruits (Rs/Fruit)</b>										
Pineapple - Large	640 - 680									
- Medium	520 - 560									
- Small	380 - 420									
Mango - Betti	-									
- Karthakola	150 - 180									
Woodapple	18 - 22									
Avocado	40 - 90									
Orange	50 - 60									

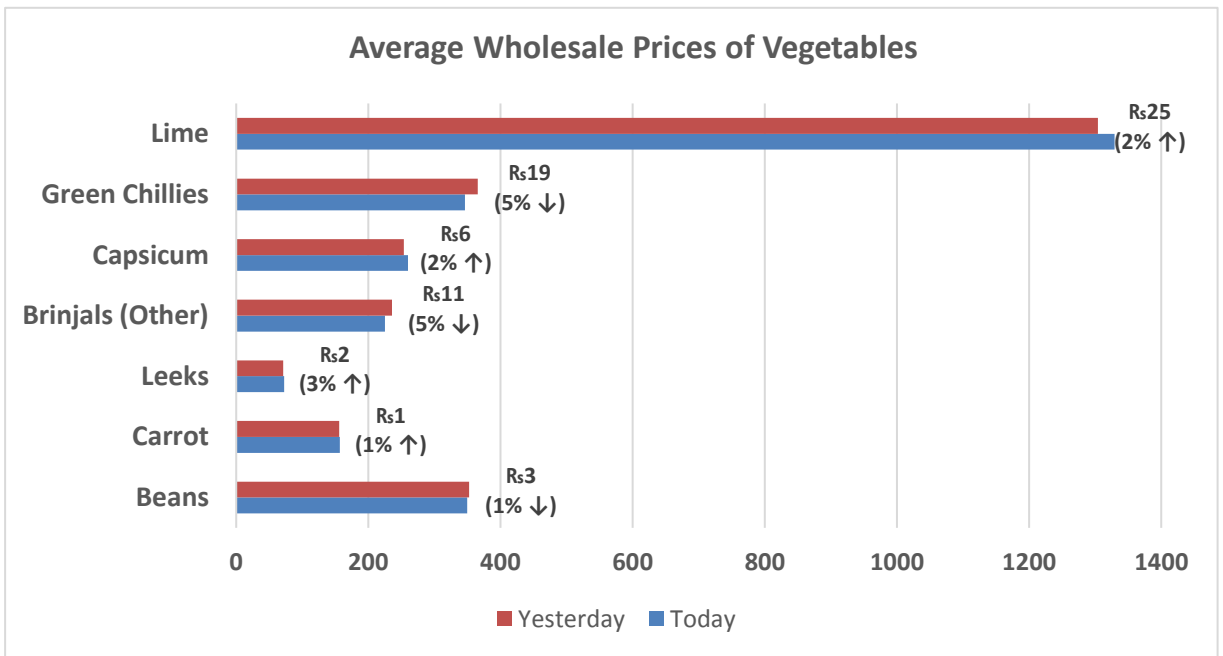
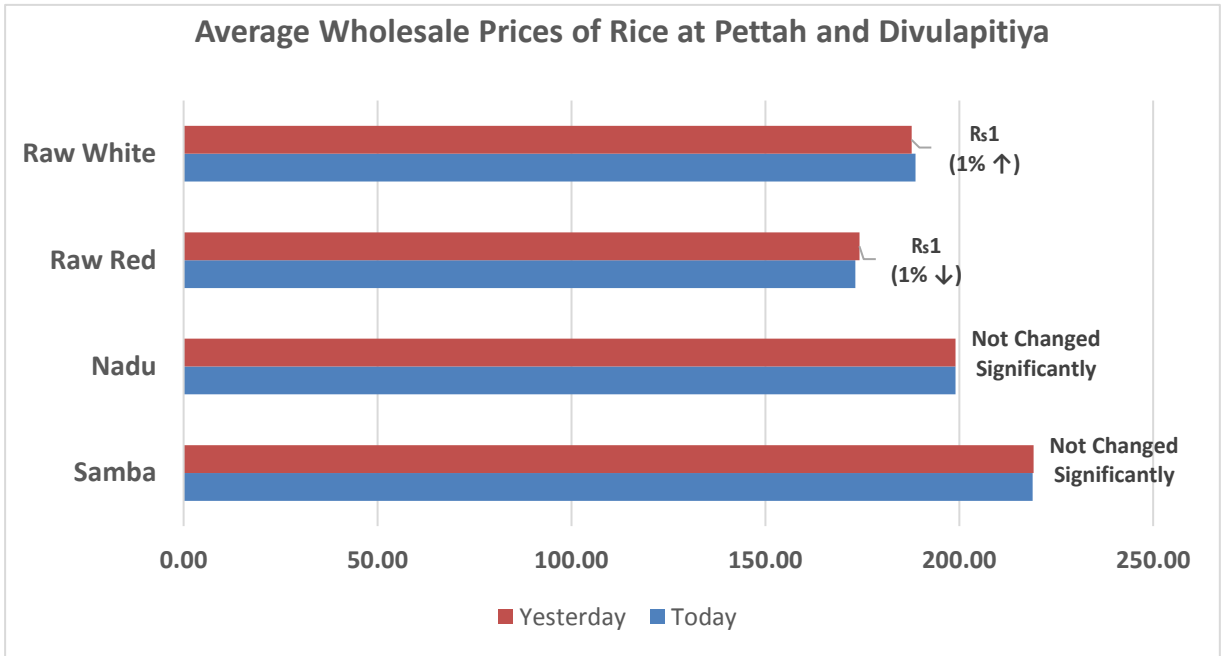


හෙක්ටර් කොබ්බෑකඩුව ගොවිකටයුතු පර්යේෂණ හා පුහුණු කිරීමේ ආයතනය  
**Hector Kobbekaduwa Agrarian Research and Training Institute**  
 දත්ත කළමනාකරණ අංශය  
 තොග මිල ගණන් (කිලෝවකට රුපියල්)

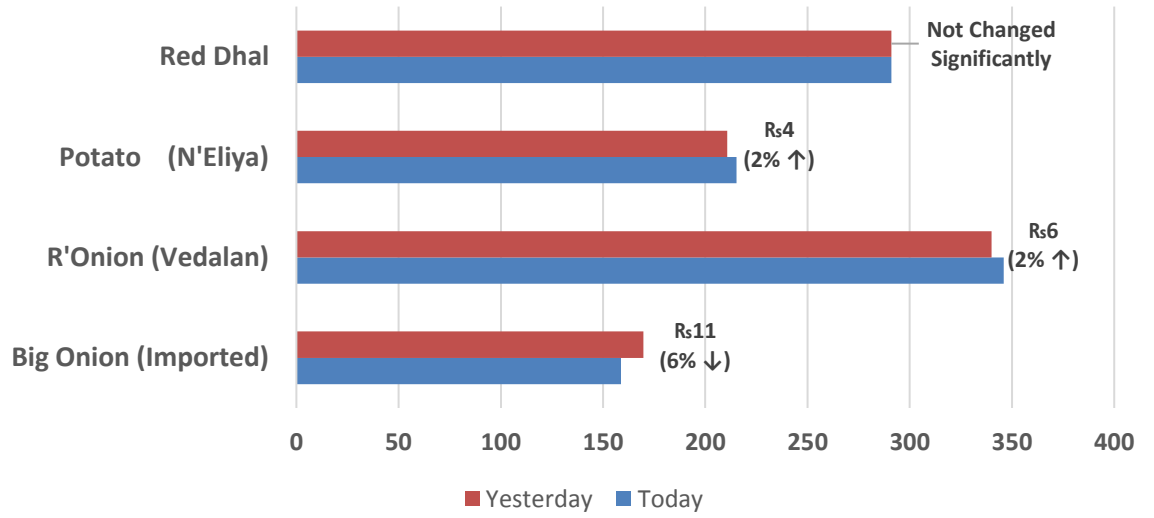


වර්ගය	10/10/2023	10/10/2023	10/10/2023	9/10/2023	10/10/2023	10/10/2023	10/10/2023	10/10/2023	10/10/2023	10/10/2023	9/10/2023
	පැලියගොඩ වෙළඳපොළ	මහනුවර වෙළඳපොළ	දඹුල්ල වෙළඳපොළ	මීගොඩ වෙළඳපොළ	නොරොච්චෝලේ වෙළඳපොළ	තඹුන්තෙත් වෙළඳපොළ	කැප්පෙට්පොළ වෙළඳපොළ	නුවරඑළිය වෙළඳපොළ	බණ්ඩාරවෙල වෙළඳපොළ	වේයන්තොඩ වෙළඳපොළ	
<b>උඩරට එළවළු</b>											
බෝංචි	350 - 400	280 - 320	280 - 330	350 - 380	-	360 - 400	320 - 350	330 - 360	-	360 - 420	
කැරට	130 - 180	140 - 160	120 - 180	170 - 190	-	170 - 200	100 - 130	160 - 170	-	140 - 170	
ලීක්ස්	60 - 80	50 - 60	60 - 70	80 - 100	-	80 - 90	50 - 70	60 - 70	-	80 - 100	
බීටරුට	80 - 100	90 - 100	75 - 90	90 - 120	60 - 70	85 - 100	-	-	-	90 - 100	
බීටරුට (නුවරඑළිය)	120 - 130	120 - 130	100 - 110	-	-	-	80 - 100	90 - 110	-	120 - 120	
නෝකෝල්	80 - 100	70 - 80	60 - 80	80 - 90	-	60 - 80	70 - 100	80 - 90	-	90 - 120	
රාබු	60 - 80	50 - 70	40 - 60	70 - 90	50 - 70	60 - 80	50 - 70	60 - 70	-	80 - 95	
ගෝවා (නුවරඑළිය)	75 - 80	80 - 90	60 - 65	90 - 90	-	90 - 100	50 - 70	80 - 90	-	100 - 110	
ගෝවා (නුවර)	60 - 70	50 - 60	50 - 55	80 - 85	60 - 70	80 - 85	-	-	-	75 - 85	
තක්කාලි	100 - 120	120 - 130	110 - 130	120 - 140	-	110 - 130	90 - 110	100 - 110	-	120 - 150	
<b>පහතරට එළවළු</b>											
බණ්ඩක්කා	80 - 100	90 - 110	60 - 80	110 - 120	90 - 100	70 - 80	-	-	-	100 - 130	
වමබටු	200 - 250	170 - 200	220 - 260	240 - 300	200 - 220	220 - 260	160 - 180	-	-	240 - 280	
මාළු මිරිස්	200 - 300	270 - 300	230 - 260	250 - 320	170 - 200	170 - 220	300 - 320	320 - 340	-	230 - 280	
වටටක්කා	40 - 60	50 - 60	30 - 40	45 - 50	70 - 80	30 - 50	50 - 55	-	-	50 - 65	
පිපිඤ්ඤා	70 - 80	70 - 80	55 - 70	90 - 100	50 - 60	30 - 50	60 - 80	-	-	65 - 100	
කරවිල	300 - 320	280 - 300	200 - 280	260 - 280	200 - 220	220 - 250	-	-	-	260 - 300	
පනෝල	180 - 200	150 - 160	100 - 120	200 - 240	100 - 130	120 - 130	-	-	-	150 - 170	
මුරුංගා	80 - 150	100 - 120	-	90 - 120	80 - 100	80 - 100	-	-	-	100 - 120	
වැටකොළ	180 - 200	160 - 180	120 - 140	140 - 200	120 - 150	120 - 140	-	-	-	140 - 180	
මැකරල්	180 - 220	160 - 180	130 - 160	180 - 200	140 - 150	140 - 160	-	-	-	180 - 200	
අළු කෙසෙල්	220 - 250	180 - 200	180 - 200	180 - 220	-	140 - 170	-	-	-	200 - 230	
අමු මිරිස්	350 - 400	320 - 350	250 - 350	350 - 370	290 - 320	300 - 400	400 - 450	-	-	300 - 340	
දෙහි	1300 - 1400	1200 - 1300	1200 - 1400	1400 - 1450	-	1200 - 1300	-	-	-	1300 - 1500	
බතල	80 - 100	80 - 90	65 - 70	65 - 90	100 - 120	70 - 80	100 - 110	-	-	80 - 90	
මඤ්ඤෝක්කා	80 - 120	80 - 90	60 - 70	90 - 100	70 - 80	60 - 80	100 - 120	-	-	100 - 130	
එළබටු	200 - 250	240 - 250	240 - 250	210 - 320	220 - 250					260 - 320	
අර්තාපල් (ආනයනික)	170 - 195	190 - 200	170 - 190	170 - 185	-	170 - 175	-	-	-	175 - 185	
අර්තාපල් (වැලිමඩ)	180 - 190	180 - 190	180 - 200	200 - 215	-	180 - 200	180 - 190	-	-	-	
අර්තාපල් (නුවරඑළිය)	210 - 220	210 - 220	-	220 - 240	-	-	-	210 - 220	-	200 - 200	
ලොකුළුණ (ආනයනික)	100 - 210	80 - 220	100 - 190	70 - 210	-	90 - 205	215 - 220	-	-	85 - 206	
ලොකුළුණ දේශීය	210 - 220	220 - 240	170 - 200	225 - 235	-	200 - 230	-	-	-	235 - 240	
<b>කෙසෙල්</b>											
ඇඹුල් (කිලෝවකට)	100 - 150										
කෝලිකුටුටු (කිලෝවකට)	400 - 460										
සීනි (කිලෝවකට)	120 - 140										
ආනමාළු (එකකට රු.)	22 - 28										
ගස්ලබු (කිලෝවකට)	80 - 130										
වැල්දොඩම් (එකකට රු.)	55 - 60										
<b>පළතුරු (එකකට රු.)</b>											
අන්තාස - ලොකු ප්‍රමාණය	640 - 680										
- මධ්‍යම ප්‍රමාණය	520 - 560										
- කුඩා ප්‍රමාණය	380 - 420										
අඹ - බෙට්ටි	-										
- කර්තකොලොමබන්	150 - 180										
දිවුල්	18 - 22										
අලිපේර	40 - 90										
දොඩම්	50 - 60										

  
 Data Management Division  
 Hector Kobbekaduwa Agrarian  
 Research and Training Institute  
 P.O. Box 1522  
 Colombo.



### Average Wholesale Prices of Other Field Crops



*[Signature]*  
Data Management Division  
Hector Kobbekaduwa Agrarian  
Research and Training Institute  
P.O. Box 1522  
Colombo.

