



Hector Kobbekaduwa Agrarian Research and Training Institute
Data Management Division
(Wholesale Prices of Rice & Subsidiary Food Crops)



2024.04.24

Item	Pettah				Marandagamula			
	Range	Average		Change *	Range	Average		Change *
	24-Apr	24-Apr	22-Apr		24-Apr	24-Apr	22-Apr	
Rice (Rs/kg)								
Samba 1	235.00 - 240.00	236.60	236.25	0.35	-			
Samba 2	228.00 - 230.00	229.50	229.33	0.17	-			
Keeri Samba	310.00 - 320.00	313.75	317.50	-3.75	-			
Nadu 1	205.00 - 210.00	207.60	207.60		-			
Nadu 2	195.00 - 200.00	198.75	198.75		-			
Raw red	175.00 - 185.00	181.00	180.00	1.00	-			
Raw White	195.00 - 205.00	201.00	200.00	1.00	-			
Imported Rice								
Ponne Samba	240.00 - 245.00	242.50	243.33	-0.83	-			
Nadu	-				-			
Raw White	-				-			
Raw red	-				-			
Subsidiary Food Crops								
Dried Chillies (Rs/Kg)								
Imported	600.00 - 700.00	660.00	660.00					
Local								
Onion (Rs/Kg)								
Sinnan	250.00 - 280.00	268.00	268.00					
Vedalan	330.00 - 350.00	342.00	342.00					
Imported	300.00 - 320.00	308.00	308.00					
Big Onion								
Imported	250.00 - 720.00	438.00	450.00	-12.00				
Local	-							
Potatoes (Rs/Kg)								
Welimada	220.00 - 230.00	224.00	224.00					
Nuwaraeliya	240.00 - 250.00	246.00	246.00					
Imported	140.00 - 220.00	188.00	168.00	20.00				
Pulses (Rs/Kg)								
Green Gram	1250.00 - 1300.00	1270.00	1270.00					
Cowpea	650.00 - 700.00	680.00	680.00					
Red Dhal	280.00 - 280.00	280.00	282.00	-2.00				
Consumption Item(Rs/Kg)								
Sugar(White)	250.00 - 255.00	252.50	254.00	-1.50				
Wheat Flour	160.00 - 165.00	162.50	162.50					
Eggs (Rs/Egg)								
Brown	48.50 - 50.00	49.25	49.25					
White	46.00 - 47.00	46.50	46.50					



Hector Kobbekaduwa Agrarian Research and Training Institute

Data Management Division



Wholesale Prices in Selected Markets (Rs/Kg)

Variety	2024-04-24	2024-04-24	2024-04-24	2024-04-23	2024-04-24	2024-04-24	2024-04-24	2024-04-24	2024-04-24	2024-04-23
	Peliyagoda Market	Kandy Market	Dambulla Market	Meegoda Market	Norochchole Market	Thambuththegam Market	Keppetipola Market	Nuwaraeliya Market	Bandarawela Market	Veyangoda Market
Beans	200 - 250	150 - 170	130 - 160	-	-	150 - 180	110 - 140	140 - 170	-	-
Carrot	150 - 180	180 - 200	150 - 200	-	-	210 - 230	130 - 160	180 - 190	-	-
Leeks	150 - 180	170 - 180	150 - 180	-	-	160 - 180	120 - 130	170 - 180	-	-
Beet root	150 - 200	140 - 150	100 - 130	-	90 - 120	130 - 150	-	-	-	-
Beet Root(N'Eliya)	-	150 - 160	160 - 180	-	-	-	110 - 150	120 - 130	-	-
Knolkhol	50 - 60	50 - 70	60 - 70	-	-	60 - 80	60 - 80	60 - 70	-	-
Raddish	40 - 50	30 - 40	30 - 40	-	20 - 50	50 - 70	30 - 40	40 - 60	-	-
Cabbage (N'Eliya)	-	100 - 120	-	-	-	-	60 - 100	120 - 130	-	-
Cabbage (Kandy)	80 - 120	60 - 80	80 - 100	-	-	130 - 160	-	-	-	-
Tomato	60 - 70	60 - 70	40 - 50	-	60 - 90	30 - 50	10 - 30	20 - 30	-	-
Low country Vegetable										
Ladies Fingers	120 - 130	90 - 100	70 - 100	-	50 - 70	80 - 100	-	-	-	-
Brinjals	130 - 150	70 - 110	80 - 120	-	80 - 120	50 - 80	60 - 100	-	-	-
Capsicum	250 - 300	200 - 240	150 - 200	-	200 - 300	200 - 250	200 - 220	230 - 250	-	-
Pumpkin	80 - 100	80 - 100	70 - 90	-	-	50 - 90	80 - 100	-	-	-
Cucumber	120 - 130	90 - 100	70 - 90	-	50 - 85	70 - 80	90 - 100	-	-	-
Bitter Gourd	150 - 180	120 - 140	100 - 130	-	100 - 150	70 - 100	-	-	-	-
Snake Gourd	120 - 150	100 - 120	60 - 80	-	70 - 80	60 - 70	-	-	-	-
Drumstick	250 - 350	300 - 320	-	-	200 - 250	100 - 120	-	-	-	-
Luffa	180 - 200	150 - 160	90 - 120	-	70 - 100	70 - 120	-	-	-	-
Long Beans	50 - 80	100 - 120	60 - 80	-	60 - 80	80 - 100	-	-	-	-
Ash Plantains	130 - 150	120 - 150	100 - 120	-	-	80 - 100	-	-	-	-
Green Chillies	80 - 100	100 - 150	60 - 80	-	50 - 70	50 - 100	100 - 120	-	-	-
Lime	900 - 1000	900 - 950	800 - 900	-	-	750 - 850	-	-	-	-
Sweet Potatoe	180 - 200	170 - 200	170 - 200	-	-	150 - 180	125 - 130	-	-	-
Manioc	100 - 120	110 - 120	90 - 110	-	100 - 140	80 - 100	100 - 105	-	-	-
Eggplant	70 - 80	150 - 160	120 - 140	-	100 - 120	-	-	-	-	-
Potato(Imported)	140 - 220	155 - 170	140 - 145	-	-	140 - 150	-	-	-	-
Potato (Welimada)	220 - 230	-	210 - 220	-	-	240 - 260	200 - 240	-	-	-
Potato (Nuwaraeliya)	240 - 250	230 - 250	-	-	-	-	-	230 - 240	-	-
B'Onion Imported	250 - 720	230 - 690	180 - 680	-	-	210 - 630	380 - 650	-	-	-
Big-onion Local	-	-	-	-	-	-	-	-	-	-
Banana										
Ambul(Rs/Kg)	120 - 180	110 - 140	-	-	-	-	-	-	-	-
Kolikuttu	320 - 380	280 - 320	-	-	-	-	-	-	-	-
Seeni	100 - 140	100 - 120	-	-	-	-	-	-	-	-
Anamalu (Rs/Fruits)	25 - 30	-	-	-	-	-	-	-	-	-
Papaya (Rs/Kg)	60 - 150	120 - 140	-	-	-	-	-	-	-	-
Passion Fruits(Rs/Fruit)	55 - 80	-	-	-	-	-	-	-	-	-
Other Fruits (Rs/Fruit)										
Pineapple - Large	1200 - 1300	-	-	-	-	-	-	-	-	-
- Medium	900 - 950	-	-	-	-	-	-	-	-	-
- Small	720 - 750	-	-	-	-	-	-	-	-	-
Mango - Betti	30 - 37	-	-	-	-	-	-	-	-	-
- Karathakola	80 - 120	-	-	-	-	-	-	-	-	-
Woodapple	120 - 140	-	-	-	-	-	-	-	-	-
Avocado	150 - 180	-	-	-	-	-	-	-	-	-
Orange	50 - 60	-	-	-	-	-	-	-	-	-

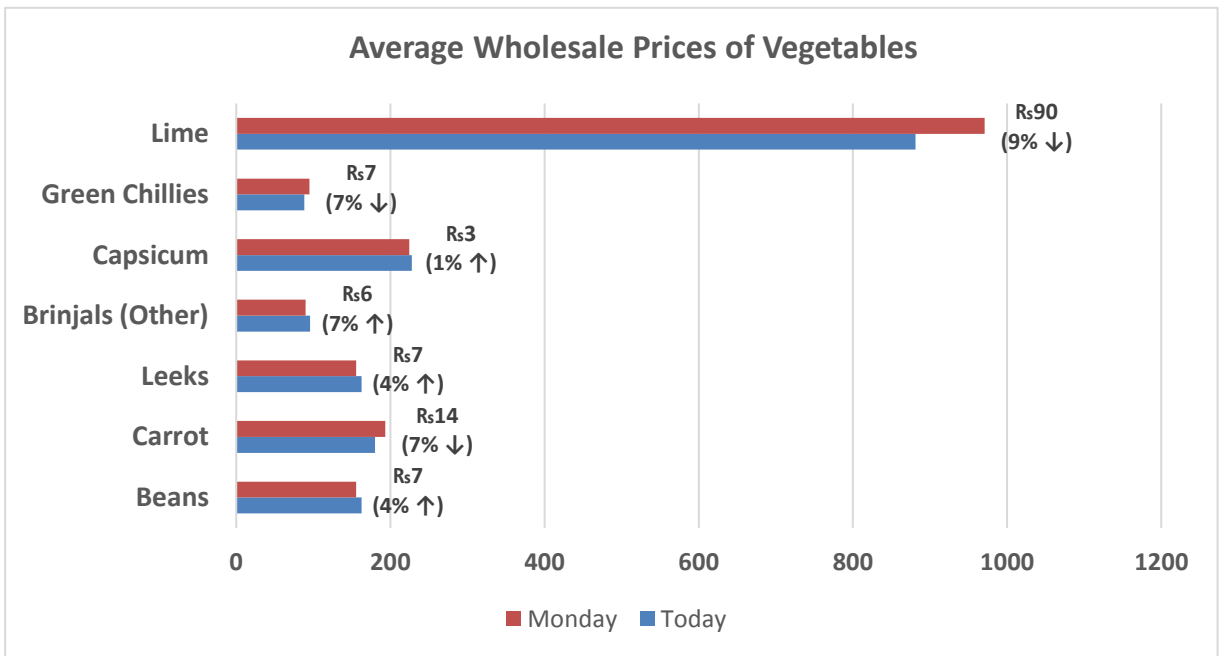
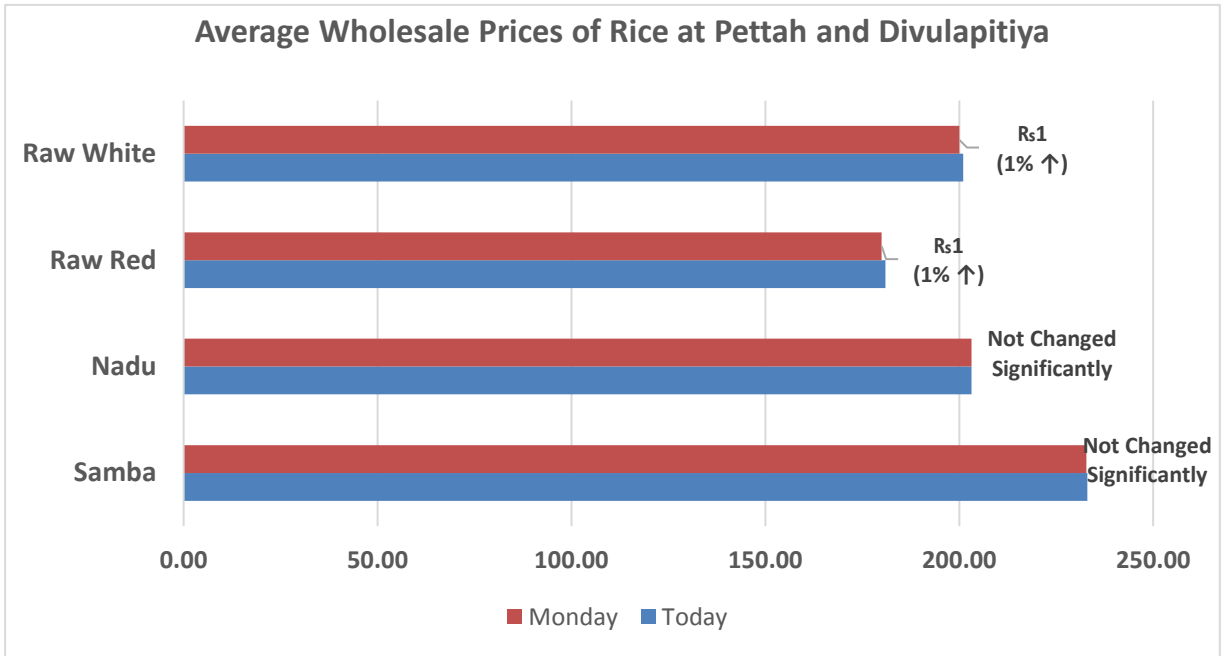


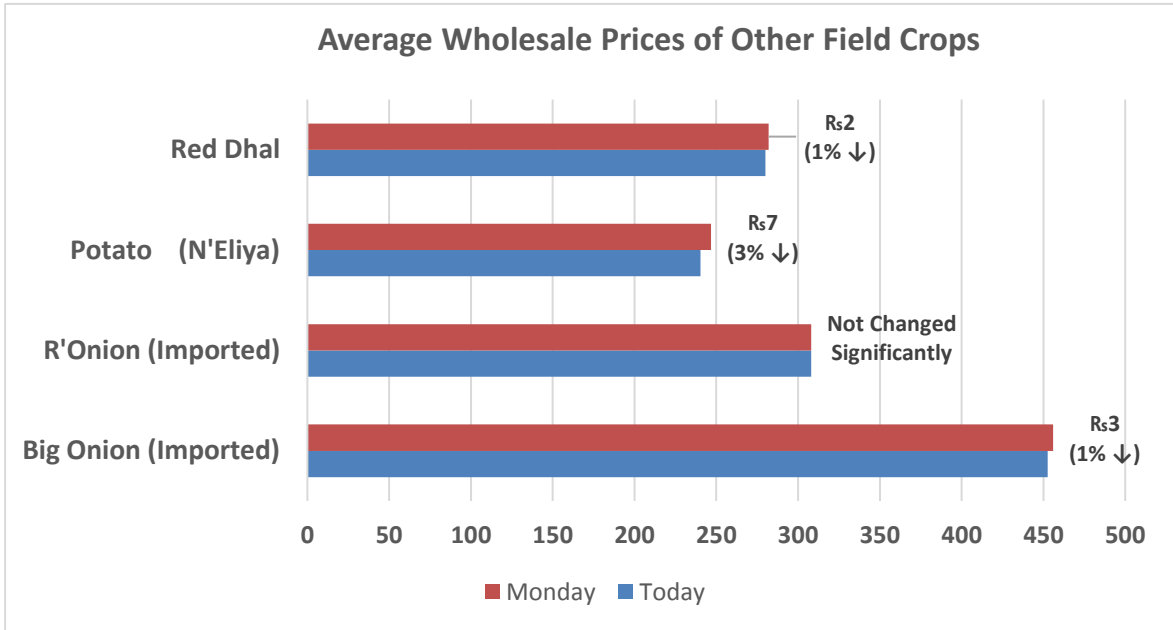
හෙක්ටර් කොබ්බෑකඩුව ගොවිකටයුතු පර්යේෂණ හා පුහුණු කිරීමේ ආයතනය
Hector Kobbekaduwa Agrarian Research and Training Institute
 දත්ත කළමනාකරණ අංශය
 තොග මිල ගණන් (කිලෝවකට රුපියල්)



වර්ගය	2024-04-24	2024-04-24	2024-04-24	2024-04-23	2024-04-24	2024-04-24	2024-04-24	2024-04-24	2024-04-24	2024-04-23
	පැලියගොඩ වෙළඳපොළ	මහනුවර වෙළඳපොළ	දඹුල්ල වෙළඳපොළ	මීගොඩ වෙළඳපොළ	නොරොච්චෝලේ වෙළඳපොළ	තඹුන්තෙම වෙළඳපොළ	කැපපේපොළ වෙළඳපොළ	නුවරඑළිය වෙළඳපොළ	බණ්ඩාරවෙල වෙළඳපොළ	වේයන්තොඩ වෙළඳපොළ
උඩරට එළවළු										
බෝංචි	200 - 250	150 - 170	130 - 160	-	-	150 - 180	110 - 140	140 - 170	-	-
කැරට	150 - 180	180 - 200	150 - 200	-	-	210 - 230	130 - 160	180 - 190	-	-
ලීක්ස්	150 - 180	170 - 180	150 - 180	-	-	160 - 180	120 - 130	170 - 180	-	-
බීටරූට	150 - 200	140 - 150	100 - 130	-	90 - 120	130 - 150	-	-	-	-
බීටරූට (නුවරඑළිය)	-	150 - 160	160 - 180	-	-	-	110 - 150	120 - 130	-	-
නෝකෝල්	50 - 60	50 - 70	60 - 70	-	-	60 - 80	60 - 80	60 - 70	-	-
රාබු	40 - 50	30 - 40	30 - 40	-	20 - 50	50 - 70	30 - 40	40 - 60	-	-
ගෝවා (නුවරඑළිය)	-	100 - 120	-	-	-	-	60 - 100	120 - 130	-	-
ගෝවා (නුවර)	80 - 120	60 - 80	80 - 100	-	-	130 - 160	-	-	-	-
තක්කාලි	60 - 70	60 - 70	40 - 50	-	60 - 90	30 - 50	10 - 30	20 - 30	-	-
පහතරට එළවළු										
බණ්ඩක්කා	120 - 130	90 - 100	70 - 100	-	50 - 70	80 - 100	-	-	-	-
වමබටු	130 - 150	70 - 110	80 - 120	-	80 - 120	50 - 80	60 - 100	-	-	-
මාළු මිරිස්	250 - 300	200 - 240	150 - 200	-	200 - 300	200 - 250	200 - 220	230 - 250	-	-
වටටක්කා	80 - 100	80 - 100	70 - 90	-	-	50 - 90	80 - 100	-	-	-
පිපිඤ්ඤා	120 - 130	90 - 100	70 - 90	-	50 - 85	70 - 80	90 - 100	-	-	-
කරවිල	150 - 180	120 - 140	100 - 130	-	100 - 150	70 - 100	-	-	-	-
පනෝල	120 - 150	100 - 120	60 - 80	-	70 - 80	60 - 70	-	-	-	-
මුරුංගා	250 - 350	300 - 320	-	-	200 - 250	100 - 120	-	-	-	-
වැටකොළ	180 - 200	150 - 160	90 - 120	-	70 - 100	70 - 120	-	-	-	-
මැකරල්	50 - 80	100 - 120	60 - 80	-	60 - 80	80 - 100	-	-	-	-
අළු කෙසෙල්	130 - 150	120 - 150	100 - 120	-	-	80 - 100	-	-	-	-
අඹු මිරිස්	80 - 100	100 - 150	60 - 80	-	50 - 70	50 - 100	100 - 120	-	-	-
දෙහි	900 - 1000	900 - 950	800 - 900	-	-	750 - 850	-	-	-	-
බතල	180 - 200	170 - 200	170 - 200	-	-	150 - 180	125 - 130	-	-	-
මඤ්ඤාක්කා	100 - 120	110 - 120	90 - 110	-	100 - 140	80 - 100	100 - 105	-	-	-
එළබටු	70 - 80	150 - 160	120 - 140	-	100 - 120	-	-	-	-	-
අර්තාපල් (ආනයනික)	140 - 220	155 - 170	140 - 145	-	-	140 - 150	-	-	-	-
අර්තාපල් (වැලිමඩ)	220 - 230	-	210 - 220	-	-	240 - 260	200 - 240	-	-	-
අර්තාපල් (නුවරඑළිය)	240 - 250	230 - 250	-	-	-	-	-	230 - 240	-	-
ලොකුළුණ (ආනයනික)	250 - 720	230 - 690	180 - 680	-	-	210 - 630	380 - 650	-	-	-
ලොකුළුණ දේශීය	-	-	-	-	-	-	-	-	-	-
කෙසෙල්										
ඇඹුල් (කිලෝවකට)	120 - 180	110 - 140	-	-	-	-	-	-	-	-
කෝලිකුටු (කිලෝවකට)	320 - 380	280 - 320	-	-	-	-	-	-	-	-
සීනි (කිලෝවකට)	100 - 140	100 - 120	-	-	-	-	-	-	-	-
ආනමාළු (එකකට රු.)	25 - 30	-	-	-	-	-	-	-	-	-
ගස්ලබු (කිලෝවකට)	60 - 150	120 - 140	-	-	-	-	-	-	-	-
වැල්දොඩම් (එකකට රු.)	55 - 80	-	-	-	-	-	-	-	-	-
පළතුරු (එකකට රු.)										
අන්තය - ලොකු ප්‍රමාණය	1200 - 1300	-	-	-	-	-	-	-	-	-
- මධ්‍යම ප්‍රමාණය	900 - 950	-	-	-	-	-	-	-	-	-
- කුඩා ප්‍රමාණය	720 - 750	-	-	-	-	-	-	-	-	-
අඹ - බෙට්ටි	30 - 37	-	-	-	-	-	-	-	-	-
- කර්තකොලොමබන්	80 - 120	-	-	-	-	-	-	-	-	-
දිවුල්	120 - 140	-	-	-	-	-	-	-	-	-
අලිපේර	150 - 180	-	-	-	-	-	-	-	-	-
දොඩම්	50 - 60	-	-	-	-	-	-	-	-	-


Data Management Division
 Hector Kobbekaduwa Agrarian
 Research and Training Institute
 P.O. Box 1522
 Colombo.





Note:

Usually, the price collection for Veyangoda and Meegoda wholesale markets is done the previous day between 6.00 pm and 8.30 pm, and for all other wholesale markets, the price collection is done between 7.00 am and 2.00 pm.


 Data Management Division
 Director, Kolibekkaduwa Agrarian
 Research and Training Institute
 P.O. Box 1522
 Colombo.

