




**Hector Kobbekaduwa Agrarian Research and Training Institute**  
**Data Management Division**  
(Wholesale Prices of Rice & Subsidiary Food Crops)



2024.12.09

Item	Pettah				Marandagahamula					
	Range		Average		Change *	Range		Average		Change *
	2024.12.09		2024.12.09	2024.12.06		2024.12.09		2024.12.09	2024.12.06	
<b>Rice (Rs/kg)</b>										
Samba 1	240.00	245.00	242.50	251.25	-8.75	238.00	240.00	238.75		
Samba 2	235.00	238.00	236.50	246.00	-9.50	235.00	235.00	235.00		
Keeri Samba	260.00	275.00	267.50	267.50		250.00	260.00	253.00		
Nadu 1	245.00	250.00	247.50	252.50	-5.00	235.00	250.00	241.67		
Nadu 2	238.00	240.00	239.00	246.00	-7.00	224.00	225.00	224.67		
Raw red	245.00	250.00	247.50	247.50		-				
Raw White	240.00	250.00	246.25	248.25	-2.00	215.00	230.00	222.50		
<b>Imported Rice</b>										
Ponne Samba	-					-				
Nadu	-					-				
Raw White	-					-				
Raw red										
<b>Subsidiary Food Crops</b>										
<b>Dried Chillies (Rs/Kg)</b>										
Imported	650.00	750.00	690.00	680.00	10.00					
Local										
<b>Onion (Rs/Kg)</b>										
Sinnan	270.00	280.00	274.00	244.00	30.00					
Vedalan	300.00	320.00	308.00							
Imported	350.00	400.00	380.00	338.00	42.00					
<b>Big Onion</b>										
Imported	200.00	260.00	224.00	232.00	-8.00					
Local	-									
<b>Potatoes (Rs/Kg)</b>										
Welimada	250.00	260.00	292.00	254.00	38.00					
Nuwaraeliya	280.00	300.00	292.00	254.00	38.00					
Imported	200.00	255.00	233.00	230.00	3.00					
<b>Pulses (Rs/Kg)</b>										
Green Gram	490.00	600.00	545.00	550.00	-5.00					
Cowpea	475.00	640.00	607.00	550.00	57.00					
Red Dhal	270.00	275.00	273.00	273.00						
<b>Consumption Item (Rs/Kg)</b>										
Sugar (White)	235.00	237.00	236.00	236.00						
Wheat Flour	145.00	150.00	147.50	152.50	-5.00					
<b>Eggs (Rs/Egg)</b>										
Brown	41.00	43.00	42.00	42.00						
White	38.50	40.00	39.25	39.25						

  
Data Management Division  
Hector Kobbekaduwa Agrarian  
Research and Training Institute  
P.O. Box 1522  
Colombo.



## Hector Kobbekaduwa Agrarian Research and Training Institute Data Management Division



Variety	2024.12.09	2024.12.09	2024.12.09	2024.12.08	2024.12.09	2024.12.09	2024.12.09	2024.12.09	2024.12.09	2024.12.08
	Peliyagoda Market	Kandy Market	Dambulla Market	Meegoda Market	Norochhole Market	Thambuththegama Market	Keppetipola Market	Nuwaraeliya Market	Bandarawela Market	Veyangoda Market
<b>Up Country Vegetable</b>										
Beans	600 - 650	500 - 550	500 - 550	450 - 530	-	500 - 560	500 - 550	550 - 600	-	450 - 550
Carrot	150 - 180	140 - 160	150 - 170	140 - 200	-	160 - 180	100 - 130	170 - 180	-	170 - 200
Leeks	220 - 250	220 - 250	230 - 260	240 - 280	-	260 - 300	200 - 210	230 - 240	-	190 - 230
Beet root	220 - 250	180 - 200	160 - 180	200 - 220	180 - 200	200 - 230	-	-	-	200 - 230
Beet root (N'Eliya)	300 - 320	230 - 250	200 - 220	-	-	-	260 - 280	260 - 280	-	-
Knolkhol	180 - 250	220 - 240	250 - 270	-	230 - 250	220 - 260	250 - 270	250 - 280	-	340 - 350
Raddish	120 - 180	80 - 100	100 - 130	90 - 130	100 - 140	140 - 160	70 - 80	100 - 120	-	110 - 140
Cabbage (N'Eliya)	-	140 - 150	-	110 - 180	-	-	100 - 120	150 - 160	-	120 - 140
Cabbage (Kandy)	120 - 160	100 - 130	100 - 130	-	110 - 120	120 - 150	-	-	-	100 - 110
Tomato	200 - 250	160 - 180	180 - 220	190 - 230	180 - 200	150 - 220	150 - 180	160 - 190	-	200 - 250
<b>Low country Vegetable</b>										
Ladies Fingers	120 - 180	140 - 160	130 - 150	180 - 220	180 - 200	130 - 150	-	-	-	170 - 200
Brinjals	200 - 280	180 - 220	280 - 330	250 - 320	-	180 - 250	180 - 200	-	-	200 - 250
Capsicum	700 - 800	600 - 650	700 - 750	750 - 850	-	700 - 800	750 - 800	800 - 850	-	700 - 850
Pumpkin	100 - 120	110 - 130	90 - 110	100 - 120	110 - 120	100 - 120	100 - 120	-	-	100 - 120
Cucumber	150 - 160	150 - 160	140 - 150	150 - 180	120 - 150	90 - 110	160 - 180	-	-	140 - 190
Bitter Gourd	600 - 700	550 - 600	600 - 650	580 - 650	-	600 - 700	-	-	-	550 - 650
Snake Gourd	250 - 300	250 - 270	250 - 300	300 - 330	270 - 280	220 - 280	-	-	-	280 - 330
Drumstick	-	-	-	-	-	-	-	-	-	-
Luffa	350 - 400	300 - 320	300 - 330	280 - 320	-	300 - 350	-	-	-	330 - 380
Long Beans	300 - 400	300 - 320	280 - 330	300 - 340	200 - 280	250 - 330	-	-	-	300 - 350
Ash Plantains	130 - 180	130 - 150	100 - 130	120 - 150	100 - 140	100 - 140	-	-	-	100 - 150
Green Chillies	600 - 700	600 - 620	650 - 750	680 - 800	600 - 650	650 - 750	600 - 650	-	-	650 - 800
Lime	300 - 350	280 - 300	250 - 300	300 - 350	-	200 - 250	-	-	-	250 - 300
Sweet Potatoe	100 - 130	100 - 120	80 - 100	100 - 120	-	100 - 120	110 - 120	-	-	110 - 130
Manioc	80 - 120	80 - 100	65 - 80	110 - 130	80 - 120	80 - 100	100 - 110	-	-	100 - 120
Eggplant	280 - 320	280 - 300	300 - 330	370 - 420	220 - 250	250 - 300	-	-	-	280 - 330
Potato(Imported)	200 - 255	210 - 240	230 - 250	205 - 260	-	210 - 235	-	-	-	220 - 235
Potato (Welimada)	250 - 260	250 - 260	-	260 - 280	-	260 - 280	250 - 260	-	-	280 - 290
Potato (Nuwaraeliya)	280 - 300	280 - 300	290 - 300	300 - 320	-	-	-	290 - 300	-	-
B'Onion Imported	200 - 260	160 - 320	150 - 280	185 - 275	-	175 - 280	200 - 320	-	-	220 - 310
Big-onion Local	-	-	-	-	-	-	-	-	-	-
<b>Banana</b>										
Ambul(Rs/Kg)	60 - 100	70 - 100	-	-	-	-	-	-	-	-
Kolikuttu	180 - 220	200 - 220	-	-	-	-	-	-	-	-
Seeni	100 - 130	80 - 110	-	-	-	-	-	-	-	-
Anamalu (Rs/Fruits)	25 - 30	-	-	-	-	-	-	-	-	-
Papaya (Rs/Kg)	130 - 180	160 - 170	-	-	-	-	-	-	-	-
Passion Fruits(Rs/Fruit)	35 - 60	-	-	-	-	-	-	-	-	-
<b>Other Fruits (Rs/Fruit)</b>										
Pineapple - Large	430 - 500	-	-	-	-	-	-	-	-	-
- Medium	330 - 380	-	-	-	-	-	-	-	-	-
- Small	260 - 300	-	-	-	-	-	-	-	-	-
Mango - Betti	-	-	-	-	-	-	-	-	-	-
- Karathakola	75 - 130	-	-	-	-	-	-	-	-	-
Woodapple	25 - 30	-	-	-	-	-	-	-	-	-
Avocado	330 - 600	-	-	-	-	-	-	-	-	-
Orange	100 - 160	-	-	-	-	-	-	-	-	-

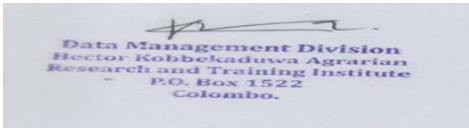


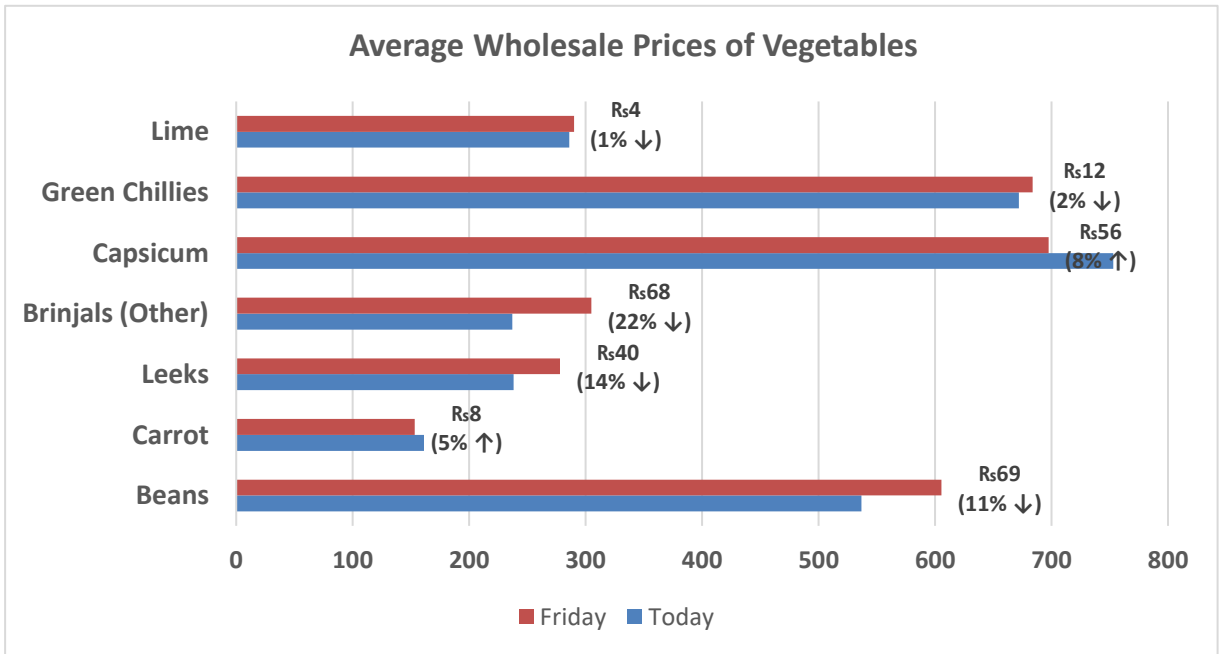
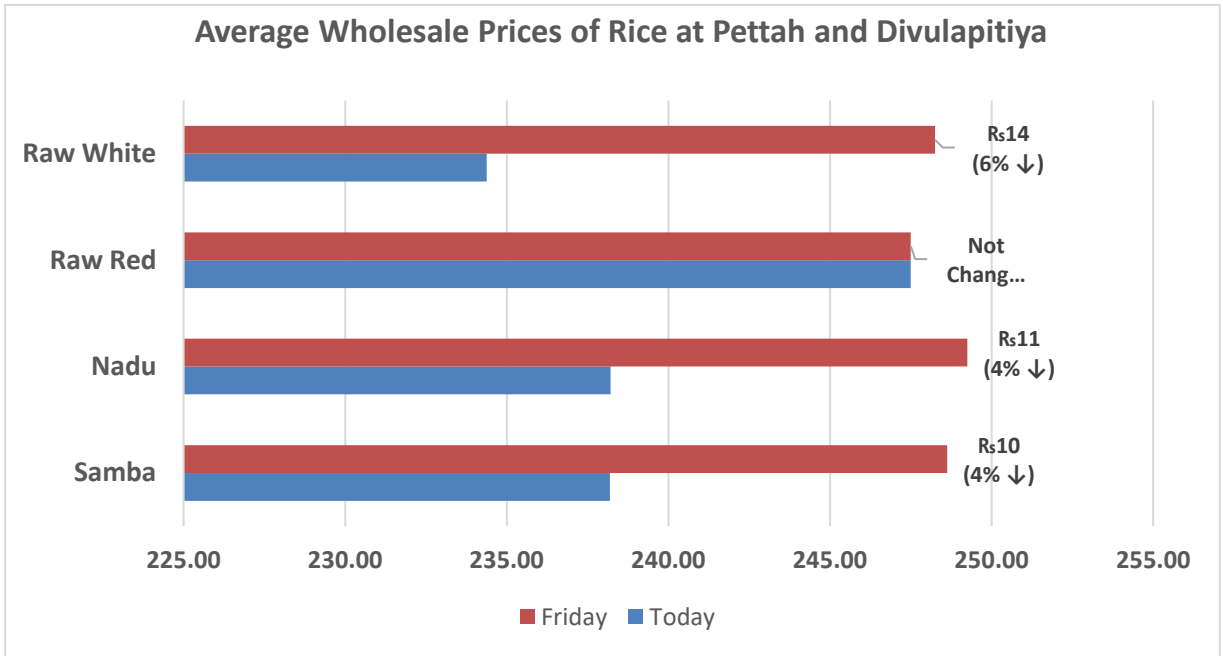
හෙක්ටර් කොබ්බෑකඩුව ගොවිකටයුතු පර්යේෂණ හා පුහුණු කිරීමේ ආයතනය  
**Hector Kobbekaduwa Agrarian Research and Training Institute**  
 දත්ත කළමනාකරණ අංශය  
 කොම මිල ගණන් (කිලෝවකට රුපියල්)  
**Wholesale Prices (Rs/Kg)**

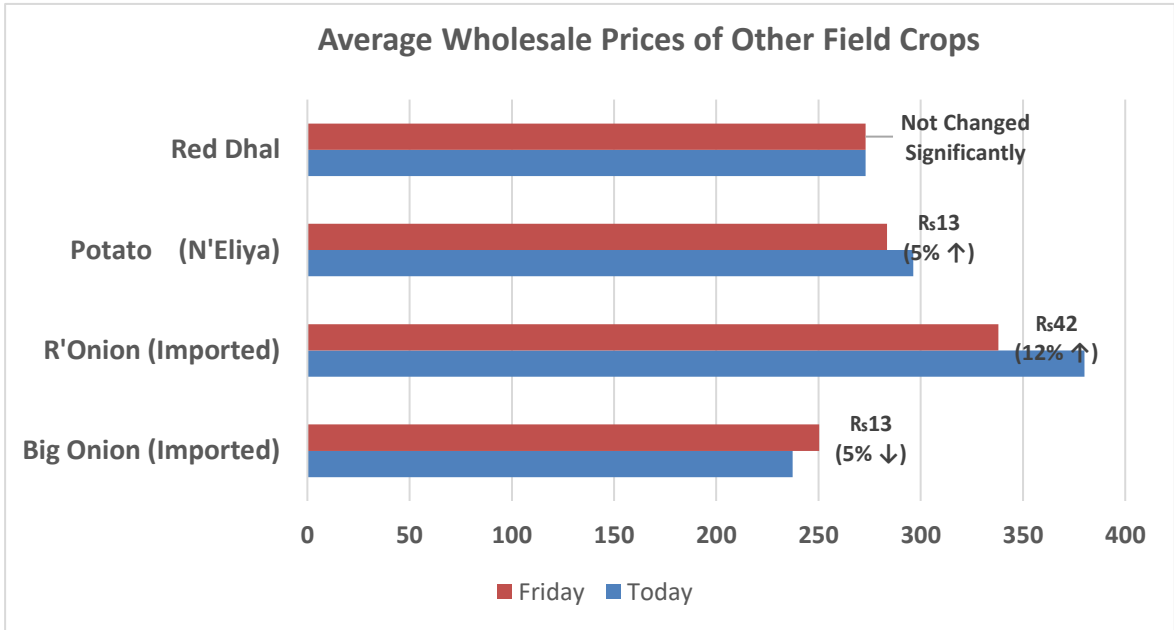



වර්ගය	2024.12.09	2024.12.09	2024.12.09	2024.12.08	2024.12.09	2024.12.09	2024.12.09	2024.12.09	2024.12.09	2024.12.08
	පැලියගොඩ වෙළඳපොළ	මහනුවර වෙළඳපොළ	දඹුල්ල වෙළඳපොළ	මීගොඩ වෙළඳපොළ	නොරොච්චෝලේ වෙළඳපොළ	කඹුන්තෙමම වෙළඳපොළ	කැප්පෙට්ටිපොළ වෙළඳපොළ	නුවරඑළිය වෙළඳපොළ	බණ්ඩාරවෙල වෙළඳපොළ	වේයන්ගොඩ වෙළඳපොළ
<b>උඩරට එළවළු</b>										
බෝංචි	600 - 650	500 - 550	500 - 550	450 - 530	-	500 - 560	500 - 550	550 - 600	-	450 - 550
කැරට්	150 - 180	140 - 160	150 - 170	140 - 200	-	160 - 180	100 - 130	170 - 180	-	170 - 200
ලීක්ස්	220 - 250	220 - 250	230 - 260	240 - 280	-	260 - 300	200 - 210	230 - 240	-	190 - 230
බීටරුව	220 - 250	180 - 200	160 - 180	200 - 220	180 - 200	200 - 230	-	-	-	200 - 230
බීටරුව (නුවරඑළිය)	300 - 320	230 - 250	200 - 220	-	-	-	260 - 280	260 - 280	-	-
තෝකෝල්	180 - 250	220 - 240	250 - 270	-	230 - 250	220 - 260	250 - 270	250 - 280	-	340 - 350
රාබු	120 - 180	80 - 100	100 - 130	90 - 130	100 - 140	140 - 160	70 - 80	100 - 120	-	110 - 140
ගෝවා (නුවරඑළිය)	-	140 - 150	-	110 - 180	-	-	100 - 120	150 - 160	-	120 - 140
ගෝවා (නුවර)	120 - 160	100 - 130	100 - 130	-	110 - 120	120 - 150	-	-	-	100 - 110
තක්කාලි	200 - 250	160 - 180	180 - 220	190 - 230	180 - 200	150 - 220	150 - 180	160 - 190	-	200 - 250
<b>පහනරට එළවළු</b>										
බණ්ඩක්කා	120 - 180	140 - 160	130 - 150	180 - 220	180 - 200	130 - 150	-	-	-	170 - 200
වම්බටු	200 - 280	180 - 220	280 - 330	250 - 320	-	180 - 250	180 - 200	-	-	200 - 250
මාළු මිරිස්	700 - 800	600 - 650	700 - 750	750 - 850	-	700 - 800	750 - 800	800 - 850	-	700 - 850
වට්ටක්කා	100 - 120	110 -	90 - 110	100 - 120	110 - 120	100 - 120	100 - 120	-	-	100 - 120
පිපික්කා	150 - 160	150 - 160	140 - 150	150 - 180	120 - 150	90 - 110	160 - 180	-	-	140 - 190
කරවිල	600 - 700	550 - 600	600 - 650	580 - 650	-	600 - 700	-	-	-	550 - 650
පනෝල	250 - 300	250 - 270	250 - 300	300 - 330	270 - 280	220 - 280	-	-	-	280 - 330
මුරුංගා	-	-	-	-	-	-	-	-	-	-
වැටකොළ	350 - 400	300 - 320	300 - 330	280 - 320	-	300 - 350	-	-	-	330 - 380
මැකරල්	300 - 400	300 - 320	280 - 330	300 - 340	200 - 280	250 - 330	-	-	-	300 - 350
අළු කෙසෙල්	130 - 180	130 - 150	100 - 130	120 - 150	100 - 140	100 - 140	-	-	-	100 - 150
අමු මිරිස්	600 - 700	600 - 620	650 - 750	680 - 800	600 - 650	650 - 750	600 - 650	-	-	650 - 800
දෙහි	300 - 350	280 - 300	250 - 300	300 - 350	-	200 - 250	-	-	-	250 - 300
බතල	100 - 130	100 - 120	80 - 100	100 - 120	-	100 - 120	110 - 120	-	-	110 - 130
මක්කෝකකා	80 - 120	80 - 100	65 - 80	110 - 130	80 - 120	80 - 100	100 - 110	-	-	100 - 120
එළබටු	280 - 320	280 - 300	300 - 330	370 - 420	220 - 250	250 - 300	-	-	-	280 - 330
අර්නාපල් (ආනයනික)	200 - 255	210 - 240	230 - 250	205 - 260	-	210 - 235	-	-	-	220 - 235
අර්නාපල් (වැලිමඩ)	250 - 260	250 - 260	-	260 - 280	-	260 - 280	250 - 260	-	-	280 - 290
අර්නාපල් (නුවරඑළිය)	280 - 300	280 - 300	290 - 300	300 - 320	-	-	-	290 - 300	-	-
ලොකුඑණු (ආනයනික)	200 - 260	160 - 320	150 - 280	185 - 275	-	175 - 280	200 - 320	-	-	220 - 310
ලොකුඑණු දේශීය	-	-	-	-	-	-	-	-	-	-
<b>කෙසෙල්</b>										
ඇඹුල් (කිලෝවකට)	60 - 100	70 - 100	-	-	-	-	-	-	-	-
කෝලිකුවටු (කිලෝවකට)	180 - 220	200 - 220	-	-	-	-	-	-	-	-
සීනි (කිලෝවකට)	100 - 130	80 - 110	-	-	-	-	-	-	-	-
ආනමාළු (එකකට රු.)	25 - 30	-	-	-	-	-	-	-	-	-
ගස්ලබු (කිලෝවකට)	130 - 180	160 - 170	-	-	-	-	-	-	-	-
වැල්දොඩම් (එකකට රු.)	35 - 60	-	-	-	-	-	-	-	-	-
<b>පළතුරු (එකකට රු.)</b>										
අන්තය - ලොකු ප්‍රමාණය	430 - 500	-	-	-	-	-	-	-	-	-
- මධ්‍යම ප්‍රමාණය	330 - 380	-	-	-	-	-	-	-	-	-
- කුඩා ප්‍රමාණය	260 - 300	-	-	-	-	-	-	-	-	-
අඹ - බෙට්ටි	-	-	-	-	-	-	-	-	-	-
- කර්තකොලොම්බන්	75 - 130	-	-	-	-	-	-	-	-	-
දිවුල්	25 - 30	-	-	-	-	-	-	-	-	-
අලිපේර	330 - 600	-	-	-	-	-	-	-	-	-
දොඩම්	100 - 160	-	-	-	-	-	-	-	-	-

**Note:**  
 Usually, the price collection for Veyangoda and Meegoda wholesale markets is done the previous day between 6.00 pm and 8.30 pm, and for all other wholesale markets, the price collection is done between 7.00 am and 2.00 pm.







  
 Data Management Division  
 Director Kobbekaduwa Agrarian  
 Research and Training Institute  
 - P.O. Box 1522  
 Colombo.













