




Hector Kobbekaduwa Agrarian Research and Training Institute
Data Management Division
(Wholesale Prices of Rice & Subsidiary Food Crops)



2024.12.20

Item	Pettah				Marandagamula			
	Range	Average		Change *	Range	Average		Change *
	2024.12.20	2024.12.20	2024.12.19		2024.12.20	2024.12.20	2024.12.19	
Rice (Rs/kg)								
Samba 1	235.00 - 240.00	237.50	236.00	1.50	237.00 - 238.00	237.50	237.50	
Samba 2	230.00 - 233.00	231.50	231.50		235.00 - 235.00	235.00	235.00	
Keeri Samba	250.00 - 260.00	255.00	255.00		255.00 - 260.00	257.25	256.75	0.50
Nadu 1	225.00 - 230.00	227.50	227.50		227.00 - 229.00	228.00	228.00	
Nadu 2	220.00 - 223.00	221.50	221.00	0.50	225.00 - 225.00	225.00	225.00	
Raw red	215.00 - 220.00	216.67			-			
Raw White	215.00 - 220.00	218.00	218.00		215.00 - 220.00	216.75	217.50	-0.75
Imported Rice								
Ponne Samba	225.00 - 230.00	227.50	227.50		-			
Nadu	210.00 - 220.00	216.00	217.50	-1.50	-			
Raw White	215.00 - 220.00	217.50	217.50		-			
Raw red								
Subsidiary Food Crops								
Dried Chillies (Rs/Kg)								
Imported	650.00 - 750.00	710.00	710.00					
Local								
Onion (Rs/Kg)								
Sinnan	280.00 - 340.00	316.00	284.00	32.00				
Vedalan	-							
Imported	420.00 - 450.00	438.00	396.00	42.00				
Big Onion								
Imported	125.00 - 170.00	152.00	180.00	-28.00				
Local	-							
Potatoes (Rs/Kg)								
Welimada	-							
Nuwaraeliya	350.00 - 360.00	354.00	354.00					
Imported	180.00 - 240.00	208.00	220.00	-12.00				
Pulses (Rs/Kg)								
Green Gram	500.00 - 600.00	540.00	560.00	-20.00				
Cowpea	500.00 - 650.00	560.00	560.00					
Red Dhal	270.00 - 275.00	272.00	272.00					
Consumption Item(Rs/Kg)								
Sugar(White)	233.00 - 235.00	234.00	234.00					
Wheat Flour	145.00 - 150.00	147.50	147.50					
Eggs (Rs/Egg)								
Brown	31.00 - 33.00	32.00	34.00	-2.00				
White	29.00 - 30.00	29.50	31.50	-2.00				


Data Management Division
Hector Kobbekaduwa Agrarian
Research and Training Institute
- P.O. Box 1522
Colombo.



Hector Kobbekaduwa Agrarian Research and Training Institute Data Management Division



Variety	2024.12.20	2024.12.20	2024.12.20	2024.12.19	2024.12.20	2024.12.20	2024.12.20	2024.12.20	2024.12.20	2024.12.19
	Peliyagoda Market	Kandy Market	Dambulla Market	Meegoda Market	Norochhole Market	Thambuththegama Market	Keppetipola Market	Nuwaraeliya Market	Bandarawela Market	Veyangoda Market
Up Country Vegetable										
Beans	300 - 400	300 - 350	280 - 350	280 - 320	-	300 - 400	280 - 300	280 - 340	270 - 320	280 - 320
Carrot	120 - 150	150 - 180	100 - 120	150 - 180	-	140 - 200	100 - 120	140 - 150	120 - 140	140 - 180
Leeks	150 - 200	200 - 220	160 - 200	240 - 280	-	250 - 300	160 - 200	220 - 230	180 - 210	230 - 270
Beet root	300 - 350	300 - 320	260 - 280	320 - 350	280 - 300	310 - 340	-	-	-	300 - 350
Beet root (N Eliya)	350 - 380	320 - 350	300 - 320	-	-	-	280 - 300	280 - 300	300 - 320	-
Knolkhol	250 - 300	270 - 300	300 - 350	330 - 350	-	260 - 320	280 - 300	280 - 300	270 - 280	320 - 400
Raddish	100 - 120	100 - 120	50 - 65	100 - 130	30 - 60	100 - 120	60 - 70	110 - 120	90 - 110	100 - 140
Cabbage (N'Eliya)	-	210 - 220	-	150 - 210	-	-	100 - 120	160 - 170	130 - 150	190 - 200
Cabbage (Kandy)	120 - 160	170 - 190	150 - 170	-	100 - 120	160 - 230	-	-	-	150 - 170
Tomato	400 - 450	480 - 500	400 - 450	450 - 520	-	350 - 450	450 - 460	450 - 480	420 - 450	450 - 500
Low country Vegetable										
Ladies Fingers	80 - 120	70 - 100	50 - 60	80 - 130	60 - 100	60 - 70	-	-	120 - 130	80 - 110
Brinjals	300 - 400	280 - 330	300 - 350	300 - 350	-	350 - 450	260 - 280	-	250 - 300	300 - 370
Capsicum	500 - 600	550 - 580	600 - 700	650 - 720	400 - 450	730 - 800	650 - 700	660 - 700	600 - 650	650 - 750
Pumpkin	140 - 180	160 - 170	150 - 170	170 - 190	-	130 - 160	140 - 150	-	140 - 150	150 - 180
Cucumber	80 - 130	90 - 100	70 - 80	80 - 100	50 - 80	60 - 80	120 - 130	-	100 - 120	100 - 120
Bitter Gourd	600 - 650	400 - 420	450 - 520	550 - 600	-	550 - 600	-	-	500 - 550	550 - 600
Snake Gourd	200 - 280	280 - 300	250 - 300	280 - 350	-	220 - 250	-	-	300 - 310	300 - 350
Drumstick	-	-	-	-	-	-	-	-	-	-
Luffa	280 - 350	250 - 280	160 - 220	330 - 380	-	200 - 270	-	-	280 - 300	250 - 350
Long Beans	250 - 300	280 - 300	260 - 300	280 - 330	200 - 250	280 - 350	-	-	240 - 260	300 - 350
Ash Plantains	120 - 180	130 - 150	120 - 140	120 - 160	-	100 - 130	-	-	130 - 150	140 - 170
Green Chillies	800 - 900	700 - 750	850 - 900	950 - 1100	750 - 800	800 - 900	750 - 800	-	800 - 850	950 - 1050
Lime	200 - 300	250 - 280	200 - 230	260 - 300	-	200 - 250	-	-	300 - 300	280 - 330
Sweet Potatoe	100 - 120	120 - 140	80 - 100	100 - 110	-	80 - 120	100 - 120	-	130 - 140	100 - 130
Manioc	80 - 100	90 - 100	70 - 80	100 - 120	80 - 120	70 - 80	90 - 100	-	-	100 - 130
Eggplant	220 - 260	300 - 330	300 - 330	360 - 420	220 - 250	300 - 350	-	-	320 - 330	350 - 400
Potato(Imported)	180 - 240	200 - 210	200 - 210	190 - 195	-	200 - 215	-	-	215 - 250	190 - 200
Potato (Welimada)	-	290 - 300	-	-	-	280 - 300	300 - 320	-	295 - 310	-
Potato (Nuwaraeliya)	350 - 360	320 - 330	325 - 330	335 - 350	-	-	-	310 - 320	-	335 - 345
B'Onion Imported	125 - 170	150 - 190	140 - 180	120 - 165	-	165 - 220	190 - 230	-	160 - 210	145 - 190
Big-onion Local	-	-	-	-	-	-	-	-	-	-
Banana										
Ambul(Rs/Kg)	100 - 150	80 - 100	-	-	-	-	-	-	-	-
Kolikuttu	200 - 250	200 - 220	-	-	-	-	-	-	-	-
Seeni	100 - 150	80 - 120	-	-	-	-	-	-	-	-
Anamalu (Rs/Fruits)	28 - 38	-	-	-	-	-	-	-	-	-
Papaya (Rs/Kg)	200 - 280	220 - 230	-	-	-	-	-	-	-	-
Passion Fruits(Rs/Fruit)	30 - 40	-	-	-	-	-	-	-	-	-
Other Fruits (Rs/Fruit)										
Pineapple - Large	460 - 460	-	-	-	-	-	-	-	-	-
- Medium	350 - 350	-	-	-	-	-	-	-	-	-
- Small	280 - 280	-	-	-	-	-	-	-	-	-
Mango - Betti	35 - 45	-	-	-	-	-	-	-	-	-
- Karathakola	150 - 200	-	-	-	-	-	-	-	-	-
Woodapple	40 - 60	-	-	-	-	-	-	-	-	-
Avocado	380 - 500	-	-	-	-	-	-	-	-	-
Orange	120 - 140	-	-	-	-	-	-	-	-	-

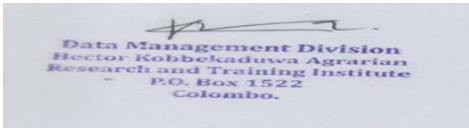


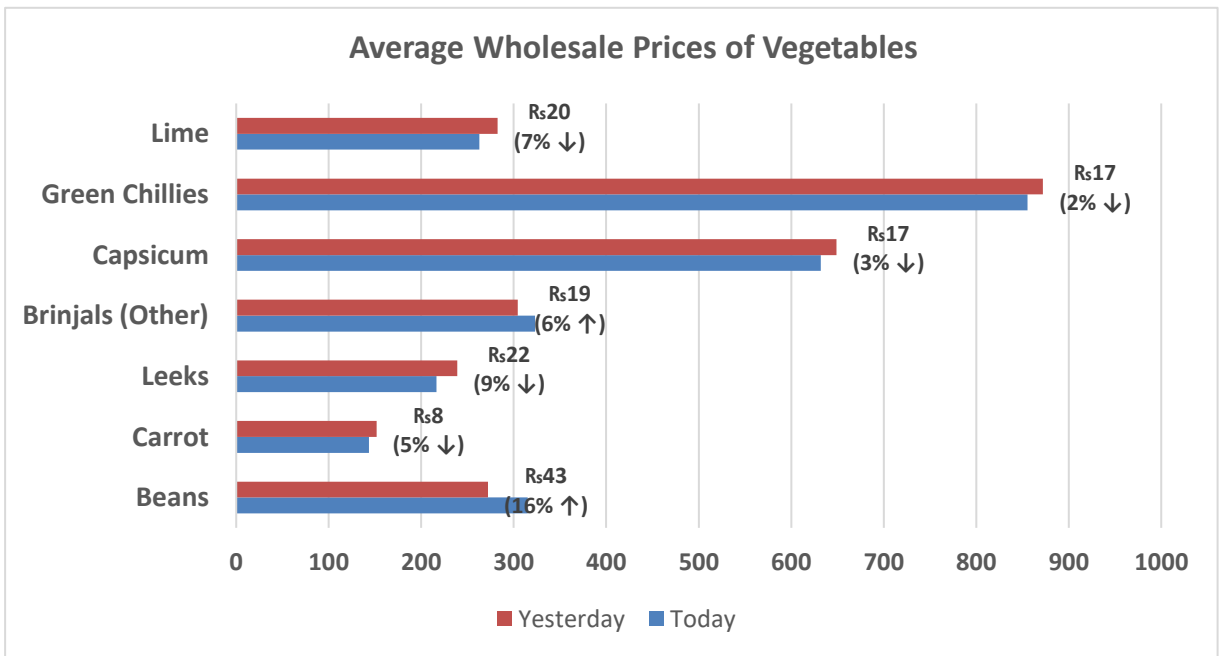
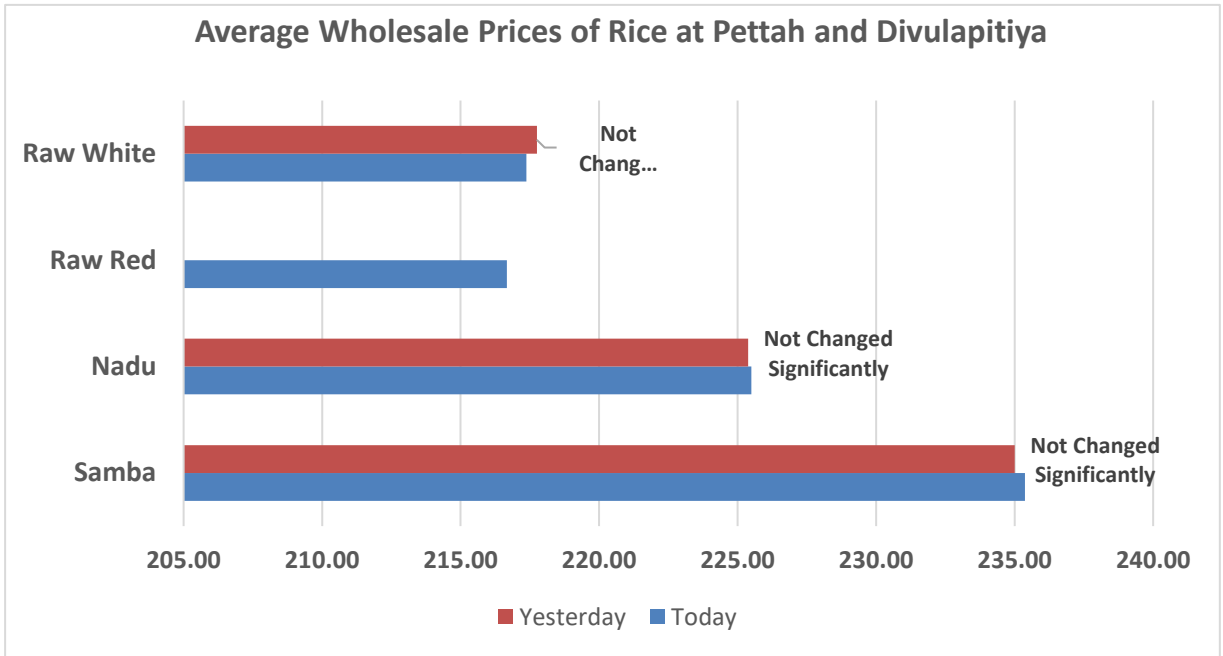
හෙක්ටර් කොබ්බෑකඩුව ගොවිකටයුතු පර්යේෂණ හා පුහුණු කිරීමේ ආයතනය
Hector Kobbekaduwa Agrarian Research and Training Institute
 දත්ත කළමනාකරණ අංශය
 කොම මිල ගණන් (කිලෝවකට රුපියල්)
Wholesale Prices (Rs/Kg)



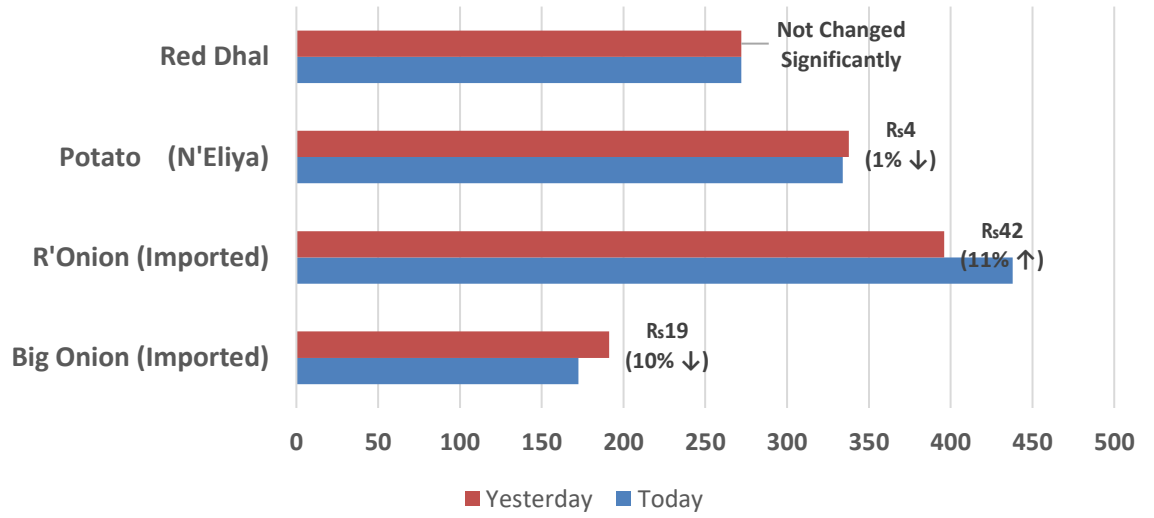
වර්ගය	2024.12.20	2024.12.20	2024.12.20	2024.12.19	2024.12.20	2024.12.20	2024.12.20	2024.12.20	2024.12.20	2024.12.19
	පැලියගොඩ වෙළඳපොළ	මහනුවර වෙළඳපොළ	දඹුල්ල වෙළඳපොළ	මීගොඩ වෙළඳපොළ	නොරොච්චෝලේ වෙළඳපොළ	කඹුන්තෙම වෙළඳපොළ	කැප්පෙට්ටිපොළ වෙළඳපොළ	නුවරඑළිය වෙළඳපොළ	බණ්ඩාරවෙල වෙළඳපොළ	වේයන්ගොඩ වෙළඳපොළ
උඩරට එළවළු										
බෝංචි	300 - 400	300 - 350	280 - 350	280 - 320	-	300 - 400	280 - 300	280 - 340	270 - 320	280 - 320
කැරට	120 - 150	150 - 180	100 - 120	150 - 180	-	140 - 200	100 - 120	140 - 150	120 - 140	140 - 180
ලීක්ස්	150 - 200	200 - 220	160 - 200	240 - 280	-	250 - 300	160 - 200	220 - 230	180 - 210	230 - 270
බීටරුව	300 - 350	300 - 320	260 - 280	320 - 350	280 - 300	310 - 340	-	-	-	300 - 350
බීටරුව (නුවරඑළිය)	350 - 380	320 - 350	300 - 320	-	-	-	280 - 300	280 - 300	300 - 320	-
තෝකෝල්	250 - 300	270 - 300	300 - 350	330 - 350	-	260 - 320	280 - 300	280 - 300	270 - 280	320 - 400
රාබු	100 - 120	100 - 120	50 - 65	100 - 130	30 - 60	100 - 120	60 - 70	110 - 120	90 - 110	100 - 140
ගෝවා (නුවරඑළිය)	-	210 - 220	-	150 - 210	-	-	100 - 120	160 - 170	130 - 150	190 - 200
ගෝවා (නුවර)	120 - 160	170 - 190	150 - 170	-	100 - 120	160 - 230	-	-	-	150 - 170
තක්කාලි	400 - 450	480 - 500	400 - 450	450 - 520	-	350 - 450	450 - 460	450 - 480	420 - 450	450 - 500
පහනරට එළවළු										
බණ්ඩක්කා	80 - 120	70 - 100	50 - 60	80 - 130	60 - 100	60 - 70	-	-	120 - 130	80 - 110
වම්බටු	300 - 400	280 - 330	300 - 350	300 - 350	-	350 - 450	260 - 280	-	250 - 300	300 - 370
මාළ මිරිස්	500 - 600	550 - 580	600 - 700	650 - 720	400 - 450	730 - 800	650 - 700	660 - 700	600 - 650	650 - 750
වට්ටක්කා	140 - 180	160 -	150 - 170	170 - 190	-	130 - 160	140 - 150	-	140 - 150	150 - 180
පිපික්කා	80 - 130	90 - 100	70 - 80	80 - 100	50 - 80	60 - 80	120 - 130	-	100 - 120	100 - 120
කරවිල	600 - 650	400 - 420	450 - 520	550 - 600	-	550 - 600	-	-	500 - 550	550 - 600
පතෝල	200 - 280	280 - 300	250 - 300	280 - 350	-	220 - 250	-	-	300 - 310	300 - 350
මුරුගා	-	-	-	-	-	-	-	-	-	-
වැටකොළ	280 - 350	250 - 280	160 - 220	330 - 380	-	200 - 270	-	-	280 - 300	250 - 350
මැකරල්	250 - 300	280 - 300	260 - 300	280 - 330	200 - 250	280 - 350	-	-	240 - 260	300 - 350
අළු කෙසෙල්	120 - 180	130 - 150	120 - 140	120 - 160	-	100 - 130	-	-	130 - 150	140 - 170
අමු මිරිස්	800 - 900	700 - 750	850 - 900	950 - 1100	750 - 800	800 - 900	750 - 800	-	800 - 850	950 - 1050
දෙහි	200 - 300	250 - 280	200 - 230	260 - 300	-	200 - 250	-	-	300 - 300	280 - 330
බතල	100 - 120	120 - 140	80 - 100	100 - 110	-	80 - 120	100 - 120	-	130 - 140	100 - 130
මකුස්සාක්කා	80 - 100	90 - 100	70 - 80	100 - 120	80 - 120	70 - 80	90 - 100	-	-	100 - 130
එළබටු	220 - 260	300 - 330	300 - 330	360 - 420	220 - 250	300 - 350	-	-	320 - 330	350 - 400
අර්නාපල් (ආනයනික)	180 - 240	200 - 210	200 - 210	190 - 195	-	200 - 215	-	-	215 - 250	190 - 200
අර්නාපල් (වැලිමඩ)	-	290 - 300	-	-	-	280 - 300	300 - 320	-	295 - 310	-
අර්නාපල් (නුවරඑළිය)	350 - 360	320 - 330	325 - 330	335 - 350	-	-	-	310 - 320	-	335 - 345
ලොකුඑණු (ආනයනික)	125 - 170	150 - 190	140 - 180	120 - 165	-	165 - 220	190 - 230	-	160 - 210	145 - 190
ලොකුඑණු දේශීය	-	-	-	-	-	-	-	-	-	-
කෙසෙල්										
ඇඹුල් (කිලෝවකට)	100 - 150	80 - 100								
කෝලිකුටු (කිලෝවකට)	200 - 250	200 - 220								
සීනි (කිලෝවකට)	100 - 150	80 - 120								
ආනමාළු (එකකට රු.)	28 - 38	-								
ගස්ලබු (කිලෝවකට)	200 - 280	220 - 230								
වැල්දොඩම් (එකකට රු.)	30 - 40									
පළතුරු (එකකට රු.)										
අන්තය - ලොකු ප්‍රමාණය	460 - 460									
- මධ්‍යම ප්‍රමාණය	350 - 350									
- කුඩා ප්‍රමාණය	280 - 280									
අඹ - බෙට්ටි	35 - 45									
- කර්නකොලොම්බන්	150 - 200									
දිවුල්	40 - 60									
අලිපේර	380 - 500									
දොඩම්	120 - 140									


Note:
 Usually, the price collection for Veyangoda and Meegoda wholesale markets is done the previous day between 6.00 pm and 8.30 pm, and for all other wholesale markets, the price collection is done between 7.00 am and 2.00 pm.





Average Wholesale Prices of Other Field Crops




Data Management Division
Sector Kobbekaduwa Agrarian
Research and Training Institute
- P.O. Box 1522
Colombo.

