



**Hector Kobbekaduwa Agrarian Research and Training Institute**  
**Data Management Division**  
(Wholesale Prices of Rice & Subsidiary Food Crops)



2024.12.23

Item	Pettah				Marandagahamula					
	Range		Average		Change *	Range		Average		Change *
	2024.12.23		2024.12.23	2024.12.20		2024.12.23		2024.12.23	2024.12.20	
<b>Rice (Rs/kg)</b>										
Samba 1	235.00 - 240.00	237.50	237.50		239.00 - 240.00	239.75	237.50	2.25		
Samba 2	230.00 - 233.00	231.50	231.50		235.00 - 237.00	235.75	235.00	0.75		
Keeri Samba	250.00 - 260.00	255.00	255.00		255.00 - 257.00	255.75	257.25	-1.50		
Nadu 1	225.00 - 230.00	227.50	227.50		230.00 - 232.00	230.50	228.00	2.50		
Nadu 2	220.00 - 222.00	221.00	221.50	-0.50	225.00 - 227.00	225.75	225.00	0.75		
Raw red	-		216.67		-					
Raw White	215.00 - 220.00	218.00	218.00		220.00 - 222.00	220.50	216.75	3.75		
<b>Imported Rice</b>										
Ponne Samba	225.00 - 230.00	227.50	227.50		-					
Nadu	210.00 - 220.00	216.00	216.00		219.00 - 220.00	219.33				
Raw White	215.00 - 220.00	217.50	217.50		212.00 - 212.00	212.00				
Raw red										
<b>Subsidiary Food Crops</b>										
<b>Dried Chillies (Rs/Kg)</b>										
Imported	650.00 - 750.00	710.00	710.00							
Local										
<b>Onion (Rs/Kg)</b>										
Sinnan	250.00 - 300.00	270.00	316.00	-46.00						
Vedalan	-									
Imported	400.00 - 430.00	412.00	438.00	-26.00						
<b>Big Onion</b>										
Imported	100.00 - 160.00	124.00	152.00	-28.00						
Local	-									
<b>Potatoes (Rs/Kg)</b>										
Welimada	-									
Nuwaraeliya	320.00 - 330.00	326.00	354.00	-28.00						
Imported	200.00 - 230.00	212.00	208.00	4.00						
<b>Pulses (Rs/Kg)</b>										
Green Gram	500.00 - 600.00	540.00	540.00							
Cowpea	500.00 - 650.00	560.00	560.00							
Red Dhal	270.00 - 275.00	272.00	272.00							
<b>Consumption Item(Rs/Kg)</b>										
Sugar(White)	232.00 - 235.00	233.50	234.00	-0.50						
Wheat Flour	145.00 - 155.00	150.00	147.50	2.50						
<b>Eggs (Rs/Egg)</b>										
Brown	29.00 - 31.00	30.00	32.00	-2.00						
White	27.00 - 28.00	27.50	29.50	-2.00						



## Hector Kobbekaduwa Agrarian Research and Training Institute Data Management Division



Variety	2024.12.23	2024.12.23	2024.12.23	2024.12.22	2024.12.23	2024.12.23	2024.12.23	2024.12.23	2024.12.23	2024.12.22
	Peliyagoda Market	Kandy Market	Dambulla Market	Meegoda Market	Norochhole Market	Thambuththegama Market	Keppetipola Market	Nuwaraeliya Market	Bandarawela Market	Veyangoda Market
<b>Up Country Vegetable</b>										
Beans	400 - 500	400 - 450	350 - 430	470 - 530	-	400 - 480	400 - 430	420 - 440	-	420 - 480
Carrot	100 - 150	100 - 130	120 - 140	140 - 180	-	150 - 180	100 - 120	130 - 140	-	130 - 170
Leeks	180 - 220	200 - 220	150 - 200	210 - 250	-	220 - 260	200 - 210	210 - 220	-	200 - 240
Beet root	250 - 300	280 - 320	250 - 260	320 - 350	250 - 300	300 - 330	-	-	-	280 - 320
Beet root (N Eliya)	380 - 400	320 - 350	270 - 280	-	-	-	280 - 300	270 - 300	-	-
Knolkhol	200 - 280	250 - 270	280 - 300	300 - 320	-	200 - 250	280 - 300	280 - 300	-	300 - 350
Raddish	80 - 120	70 - 100	50 - 80	80 - 120	40 - 60	90 - 120	60 - 70	110 - 120	-	90 - 120
Cabbage (N'Eliya)	-	150 - 160	-	120 - 170	-	-	70 - 80	140 - 150	-	140 - 150
Cabbage (Kandy)	100 - 150	100 - 140	80 - 120	-	80 - 90	150 - 200	-	-	-	110 - 130
Tomato	350 - 400	380 - 400	300 - 350	360 - 400	350 - 400	330 - 400	380 - 420	390 - 440	-	380 - 450
<b>Low country Vegetable</b>										
Ladies Fingers	80 - 120	100 - 120	70 - 80	100 - 150	100 - 130	60 - 80	-	-	-	100 - 130
Brinjals	250 - 350	300 - 350	300 - 350	330 - 420	350 - 370	300 - 400	280 - 300	-	-	340 - 420
Capsicum	550 - 650	450 - 500	650 - 700	680 - 750	750 - 800	730 - 800	650 - 700	650 - 700	-	750 - 850
Pumpkin	150 - 180	190 - 200	150 - 200	190 - 210	100 - 120	150 - 170	160 - 170	-	-	160 - 190
Cucumber	100 - 130	120 - 140	80 - 110	80 - 100	80 - 90	70 - 90	120 - 130	-	-	100 - 140
Bitter Gourd	450 - 550	420 - 450	480 - 520	550 - 650	-	600 - 650	-	-	-	550 - 650
Snake Gourd	160 - 250	250 - 280	220 - 260	280 - 340	230 - 260	200 - 250	-	-	-	300 - 330
Drumstick	-	-	-	-	-	-	-	-	-	-
Luffa	250 - 300	220 - 250	180 - 230	270 - 300	-	200 - 250	-	-	-	270 - 320
Long Beans	250 - 300	250 - 300	180 - 250	290 - 330	250 - 300	250 - 320	-	-	-	250 - 320
Ash Plantains	120 - 150	120 - 150	110 - 130	120 - 160	90 - 100	120 - 150	-	-	-	130 - 170
Green Chillies	700 - 800	750 - 800	550 - 700	850 - 950	800 - 900	750 - 900	750 - 800	-	-	900 - 1000
Lime	200 - 300	180 - 200	130 - 150	180 - 220	-	150 - 200	-	-	-	200 - 250
Sweet Potatoe	100 - 120	120 - 140	80 - 100	90 - 110	-	80 - 120	120 - 130	-	-	100 - 120
Manioc	80 - 100	70 - 90	60 - 70	110 - 120	80 - 120	70 - 90	100 - 110	-	-	100 - 120
Eggplant	200 - 250	280 - 300	300 - 350	400 - 420	250 - 300	320 - 360	-	-	-	350 - 400
Potato(Imported)	200 - 230	190 - 200	170 - 230	180 - 220	-	185 - 200	-	-	-	190 - 195
Potato (Welimada)	-	290 - 300	-	-	-	310 - 320	300 - 320	-	-	-
Potato (Nuwaraeliya)	320 - 330	320 - 330	325 - 330	320 - 330	-	-	-	290 - 300	-	320 - 340
B'Onion Imported	100 - 160	130 - 160	150 - 180	90 - 170	-	110 - 175	140 - 190	-	-	125 - 165
Big-onion Local	-	-	-	-	-	-	-	-	-	-
<b>Banana</b>										
Ambul(Rs/Kg)	130 - 150	80 - 100	-	-	-	-	-	-	-	-
Kolikuttu	240 - 280	200 - 220	-	-	-	-	-	-	-	-
Seeni	100 - 130	80 - 120	-	-	-	-	-	-	-	-
Anamalu (Rs/Fruits)	28 - 35	-	-	-	-	-	-	-	-	-
Papaya (Rs/Kg)	200 - 280	220 - 230	-	-	-	-	-	-	-	-
Passion Fruits(Rs/Fruit)	25 - 40	-	-	-	-	-	-	-	-	-
<b>Other Fruits (Rs/Fruit)</b>										
Pineapple - Large	520 - 650	-	-	-	-	-	-	-	-	-
- Medium	400 - 500	-	-	-	-	-	-	-	-	-
- Small	320 - 380	-	-	-	-	-	-	-	-	-
Mango - Betti	35 - 50	-	-	-	-	-	-	-	-	-
- Karathakola	120 - 160	-	-	-	-	-	-	-	-	-
Woodapple	35 - 50	-	-	-	-	-	-	-	-	-
Avocado	300 - 400	-	-	-	-	-	-	-	-	-
Orange	110 - 140	-	-	-	-	-	-	-	-	-

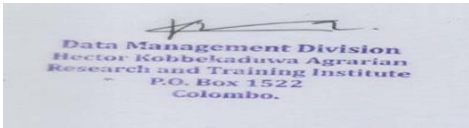


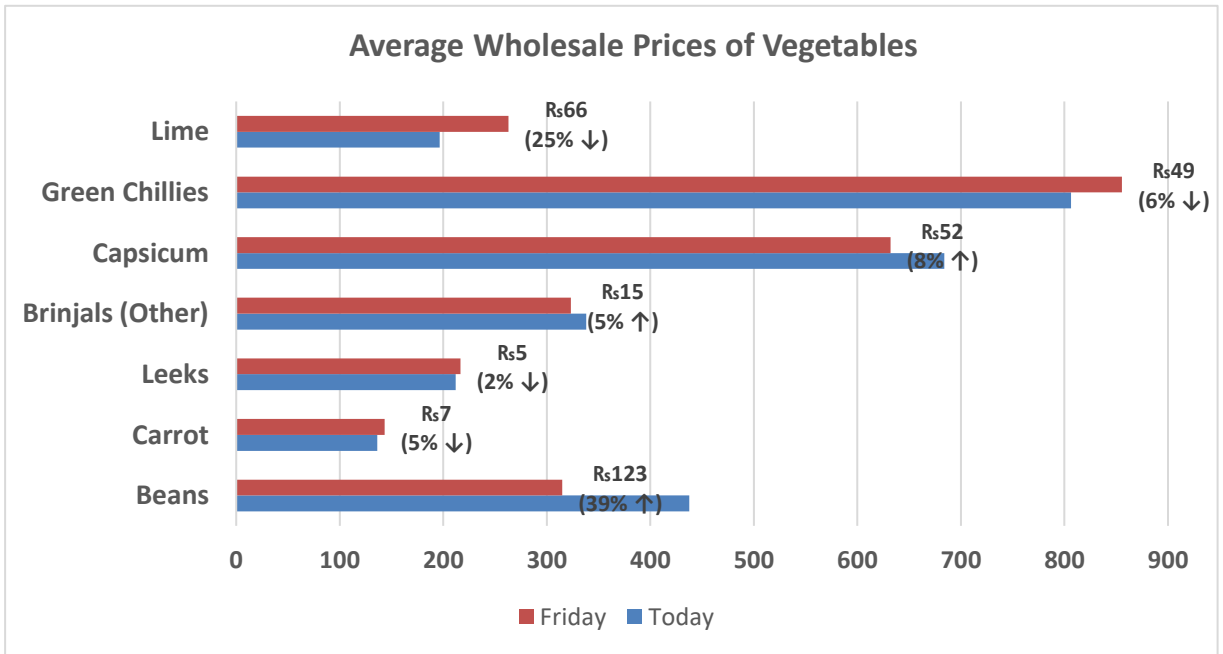
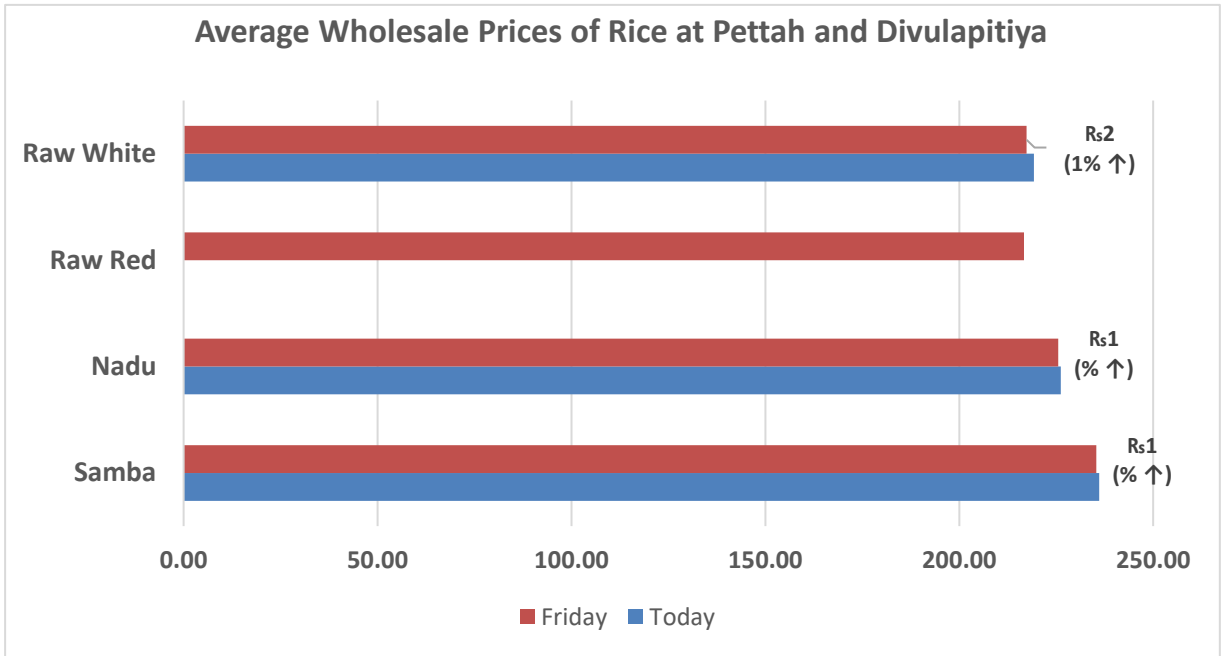
හෙක්ටර් කොබ්බෑකඩුව ගොවිකටයුතු පර්යේෂණ හා පුහුණු කිරීමේ ආයතනය  
**Hector Kobbekaduwa Agrarian Research and Training Institute**  
 දත්ත කළමනාකරණ අංශය  
 කොම මිල ගණන් (කිලෝවකට රුපියල්)  
**Wholesale Prices (Rs/Kg)**



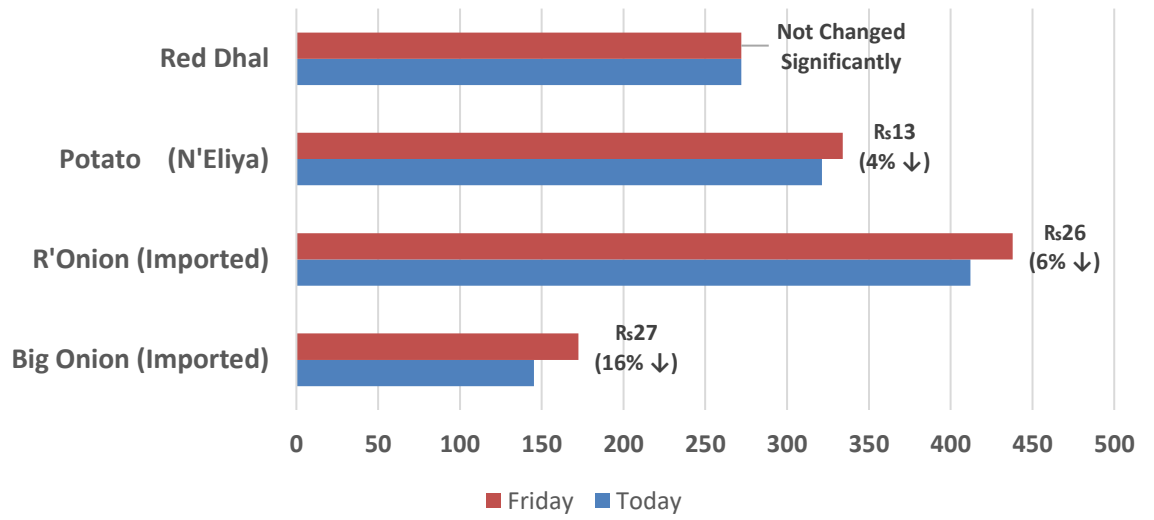
වර්ගය	2024.12.23	2024.12.23	2024.12.23	2024.12.22	2024.12.23	2024.12.23	2024.12.23	2024.12.23	2024.12.23	2024.12.22
	පැලියගොඩ වෙළඳපොළ	මහනුවර වෙළඳපොළ	දඹුල්ල වෙළඳපොළ	මීගොඩ වෙළඳපොළ	නොරොච්චෝලේ වෙළඳපොළ	කඹුන්තෙමඟම වෙළඳපොළ	කැප්පෙට්ටිපොළ වෙළඳපොළ	නුවරඑළිය වෙළඳපොළ	බණ්ඩාරවෙල වෙළඳපොළ	වේයන්ගොඩ වෙළඳපොළ
<b>උඩරට එළවළු</b>										
බෝංචි	400 - 500	400 - 450	350 - 430	470 - 530	-	400 - 480	400 - 430	420 - 440	-	420 - 480
කැරට්	100 - 150	100 - 130	120 - 140	140 - 180	-	150 - 180	100 - 120	130 - 140	-	130 - 170
ලීක්ස්	180 - 220	200 - 220	150 - 200	210 - 250	-	220 - 260	200 - 210	210 - 220	-	200 - 240
බීටරුව	250 - 300	280 - 320	250 - 260	320 - 350	250 - 300	300 - 330	-	-	-	280 - 320
බීටරුව (නුවරඑළිය)	380 - 400	320 - 350	270 - 280	-	-	-	280 - 300	270 - 300	-	-
තෝකෝල්	200 - 280	250 - 270	280 - 300	300 - 320	-	200 - 250	280 - 300	280 - 300	-	300 - 350
රාබු	80 - 120	70 - 100	50 - 80	80 - 120	40 - 60	90 - 120	60 - 70	110 - 120	-	90 - 120
ගෝවා (නුවරඑළිය)	-	150 - 160	-	120 - 170	-	-	70 - 80	140 - 150	-	140 - 150
ගෝවා (නුවර)	100 - 150	100 - 140	80 - 120	-	80 - 90	150 - 200	-	-	-	110 - 130
තක්කාලි	350 - 400	380 - 400	300 - 350	360 - 400	350 - 400	330 - 400	380 - 420	390 - 440	-	380 - 450
<b>පහනරට එළවළු</b>										
බණ්ඩක්කා	80 - 120	100 - 120	70 - 80	100 - 150	100 - 130	60 - 80	-	-	-	100 - 130
වම්බු	250 - 350	300 - 350	300 - 350	330 - 420	350 - 370	300 - 400	280 - 300	-	-	340 - 420
මාළු මිරිස්	550 - 650	450 - 500	650 - 700	680 - 750	750 - 800	730 - 800	650 - 700	650 - 700	-	750 - 850
වට්ටක්කා	150 - 180	190 -	150 - 200	190 - 210	100 - 120	150 - 170	160 - 170	-	-	160 - 190
පිපික්කා	100 - 130	120 - 140	80 - 110	80 - 100	80 - 90	70 - 90	120 - 130	-	-	100 - 140
කරවිල	450 - 550	420 - 450	480 - 520	550 - 650	-	600 - 650	-	-	-	550 - 650
පනෝල	160 - 250	250 - 280	220 - 260	280 - 340	230 - 260	200 - 250	-	-	-	300 - 330
මුරුගා	-	-	-	-	-	-	-	-	-	-
වැටකොළ	250 - 300	220 - 250	180 - 230	270 - 300	-	200 - 250	-	-	-	270 - 320
මැකරල්	250 - 300	250 - 300	180 - 250	290 - 330	250 - 300	250 - 320	-	-	-	250 - 320
අළු කෙසෙල්	120 - 150	120 - 150	110 - 130	120 - 160	90 - 100	120 - 150	-	-	-	130 - 170
අමු මිරිස්	700 - 800	750 - 800	550 - 700	850 - 950	800 - 900	750 - 900	750 - 800	-	-	900 - 1000
දෙහි	200 - 300	180 - 200	130 - 150	180 - 220	-	150 - 200	-	-	-	200 - 250
බතල	100 - 120	120 - 140	80 - 100	90 - 110	-	80 - 120	120 - 130	-	-	100 - 120
මකුස්සාක්කා	80 - 100	70 - 90	60 - 70	110 - 120	80 - 120	70 - 90	100 - 110	-	-	100 - 120
එළබටු	200 - 250	280 - 300	300 - 350	400 - 420	250 - 300	320 - 360	-	-	-	350 - 400
අර්නාපල් (ආනයනික)	200 - 230	190 - 200	170 - 230	180 - 220	-	185 - 200	-	-	-	190 - 195
අර්නාපල් (වැලිමඩ)	-	290 - 300	-	-	-	310 - 320	300 - 320	-	-	-
අර්නාපල් (නුවරඑළිය)	320 - 330	320 - 330	325 - 330	320 - 330	-	-	-	290 - 300	-	320 - 340
ලොකුඑණු (ආනයනික)	100 - 160	130 - 160	150 - 180	90 - 170	-	110 - 175	140 - 190	-	-	125 - 165
ලොකුඑණු දේශීය	-	-	-	-	-	-	-	-	-	-
<b>කෙසෙල්</b>										
ඇඹුල් (කිලෝවකට)	130 - 150	80 - 100								-
කෝලිකුවටු (කිලෝවකට)	240 - 280	200 - 220								-
සීනි (කිලෝවකට)	100 - 130	80 - 120								-
ආනමාළු (එකකට රු.)	28 - 35	-								-
ගස්ලබු (කිලෝවකට)	200 - 280	220 - 230								-
වැල්දොඩම් (එකකට රු.)	25 - 40									-
<b>පළතුරු (එකකට රු.)</b>										
අන්තය - ලොකු ප්‍රමාණය	520 - 650									
- මධ්‍යම ප්‍රමාණය	400 - 500									-
- කුඩා ප්‍රමාණය	320 - 380									-
අඹ - බෙට්ටි	35 - 50									-
- කර්තකොලොම්බන්	120 - 160									-
දිවුල්	35 - 50									-
අලිපේර	300 - 400									-
දොඩම්	110 - 140									-


**Note:**  
 Usually, the price collection for Veyangoda and Meegoda wholesale markets is done the previous day between 6.00 pm and 8.30 pm, and for all other wholesale markets, the price collection is done between 7.00 am and 2.00 pm.





### Average Wholesale Prices of Other Field Crops



  
Data Management Division  
Sector Kobbekaduwa Agrarian  
Research and Training Institute  
- P.O. Box 1522  
Colombo.













