



## Hector Kobbekaduwa Agrarian Research and Training Institute

### Data Management Division

(Wholesale Prices of Rice & Subsidiary Food Crops)



2024.02.09

Item	Pettah				Marandaghamula					
	Range		Average		Change *	Range		Average		Change *
	09-Feb	08-Feb	09-Feb	08-Feb		09-Feb	08-Feb	09-Feb	08-Feb	
<b>Rice (Rs/kg)</b>										
Samba 1	235.00 - 240.00	237.50	237.50			234.00 - 252.00	242.40	242.40		
Samba 2	230.00 - 233.00	230.75	229.50	1.25		220.00 - 226.00	224.20	225.20	-1.00	
Keeri Samba	320.00 - 330.00	325.00	325.00			320.00 - 320.00	320.00	341.00		
Nadu 1	195.00 - 200.00	197.50	197.50			198.00 - 214.00	205.20	208.80	-3.60	
Nadu 2	190.00 - 193.00	190.75	190.75			180.00 - 186.00	183.40	189.40	-6.00	
Raw red	170.00 - 180.00	174.00	175.00	-1.00		170.00 - 170.00	170.00	170.00		
Raw White	190.00 - 200.00	196.00	195.00	1.00		180.00 - 190.00	184.60	186.20	-1.60	
<b>Imported Rice</b>										
Ponne Samba	260.00 - 270.00	263.75	262.50	1.25		-				
Nadu	-					-				
Raw White	-					-				
Raw red										
<b>Subsidiary Food Crops</b>										
<b>Dried Chillies (Rs/Kg)</b>										
Imported	850.00 - 950.00	910.00	910.00							
Local										
<b>Onion (Rs/Kg)</b>										
Sinnan	-									
Vedalan	-									
Imported	210.00 - 240.00	228.00	230.00	-2.00						
<b>Big Onion</b>										
Imported	310.00 - 330.00	318.00	318.00							
Local	-									
<b>Potatoes (Rs/Kg)</b>										
Welimada	-									
Nuwaraeliya	340.00 - 350.00	346.00	344.00	2.00						
Imported	125.00 - 200.00	170.00	142.00	28.00						
<b>Pulses (Rs/Kg)</b>										
Green Gram	950.00 - 1050.00	1010.00	980.00	30.00						
Cowpea	900.00 - 950.00	930.00	980.00	-50.00						
Red Dhal	295.00 - 300.00	298.00	298.00							
<b>Consumption Item(Rs/Kg)</b>										
Sugar(White)	260.00 - 265.00	262.50	270.00	-7.50						
Wheat Flour	175.00 - 180.00	177.50	177.50							
<b>Eggs (Rs/Egg)</b>										
Brown	58.00 - 59.00	58.50	58.50							
White	56.00 - 57.00	56.50	56.50							



# Hector Kobbekaduwa Agrarian Research and Training Institute

## Data Management Division

Wholesale Prices in Selected Markets (Rs/Kg)



Variety	2024-02-09	2024-02-09	2024-02-09	2024-02-08	2024-02-09	2024-02-09	2024-02-09	2024-02-09	2024-02-09	2024-02-08
	Peliyagoda Market	Kandy Market	Dambulla Market	Meegoda Market	Norochcholle Market	Thambuththegam Market	Keppetipola Market	Nuwaraeliya Market	Bandarawela Market	Veyangoda Market
Beans	550 - 600	700 - 750	400 - 550	630 - 700	-	400 - 500	500 - 600	550 - 600	-	650 - 680
Carrot	500 - 600	700 - 750	450 - 650	650 - 700	-	700 - 750	400 - 500	520 - 550	-	700 - 750
Leeks	300 - 350	400 - 420	300 - 350	350 - 450	-	400 - 430	350 - 380	335 - 345	-	380 - 400
Beet root	300 - 350	250 - 300	250 - 300	320 - 350	200 - 250	300 - 330	-	-	-	300 - 320
Beet Root(N'Eliya)	-	350 - 360	-	-	-	-	350 - 400	400 - 450	-	330 - 350
Knolkhol	200 - 250	250 - 270	260 - 280	320 - 350	-	-	300 - 350	300 - 350	-	300 - 380
Raddish	80 - 100	100 - 120	80 - 90	130 - 160	60 - 90	100 - 120	60 - 80	80 - 100	-	150 - 180
Cabbage (N'Eliya)	430 - 450	430 - 450	390 - 400	430 - 450	-	400 - 420	350 - 400	360 - 370	-	450 - 450
Cabbage (Kandy)	400 - 420	350 - 400	350 - 380	380 - 400	300 - 350	380 - 390	-	-	-	350 - 400
Tomato	650 - 700	600 - 650	500 - 600	650 - 700	-	580 - 630	600 - 650	600 - 650	-	570 - 650
<b>Low country Vegetable</b>										
Ladies Fingers	250 - 280	250 - 270	280 - 290	280 - 300	180 - 220	180 - 200	-	-	-	220 - 270
Brinjals	200 - 250	200 - 250	200 - 250	200 - 250	-	120 - 200	250 - 300	-	-	230 - 300
Capsicum	900 - 1000	700 - 750	700 - 850	950 - 1100	800 - 900	800 - 900	800 - 850	850 - 900	-	900 - 1000
Pumpkin	250 - 280	200 - 230	250 - 270	280 - 300	130 - 150	220 - 250	200 - 230	-	-	260 - 290
Cucumber	70 - 80	60 - 70	40 - 60	60 - 70	40 - 50	50 - 60	70 - 80	-	-	70 - 90
Bitter Gourd	350 - 380	300 - 330	330 - 380	400 - 480	-	330 - 380	-	-	-	340 - 380
Snake Gourd	200 - 220	200 - 230	180 - 200	200 - 250	200 - 250	180 - 200	-	-	-	180 - 240
Drumstick	-	-	-	-	-	-	-	-	-	-
Luffa	250 - 280	250 - 270	180 - 220	250 - 300	250 - 280	180 - 220	-	-	-	270 - 280
Long Beans	200 - 250	150 - 200	100 - 150	280 - 330	100 - 160	80 - 100	-	-	-	180 - 220
Ash Plantains	280 - 300	230 - 270	250 - 260	300 - 320	250 - 280	220 - 250	-	-	-	320 - 320
Green Chillies	800 - 900	750 - 800	900 - 950	900 - 1000	800 - 900	850 - 1000	700 - 800	-	-	950 - 1000
Lime	130 - 150	110 - 120	90 - 110	150 - 180	-	60 - 80	-	-	-	110 - 150
Sweet Potatoe	150 - 180	130 - 160	110 - 140	160 - 180	-	150 - 170	160 - 180	-	-	180 - 180
Manioc	100 - 120	100 - 110	80 - 100	120 - 140	120 - 140	90 - 110	100 - 110	-	-	120 - 130
Eggplant	250 - 300	230 - 250	200 - 230	300 - 350	-	-	-	-	-	220 - 270
Potato(Imported)	125 - 200	115 - 120	100 - 110	115 - 118	-	115 - 115	-	-	-	115 - 120
Potato (Welimada)	-	-	-	-	-	-	230 - 280	-	-	-
Potato (Nuwaraeliya)	340 - 350	320 - 330	340 - 360	330 - 350	-	320 - 340	-	295 - 310	-	300 - 330
B'Onion Imported	310 - 330	330 - 350	300 - 310	315 - 325	-	310 - 315	325 - 350	-	-	315 - 320
Big-onion Local	-	-	-	-	-	-	-	-	-	-
<b>Banana</b>										
Ambul(Rs/Kg)	80 - 130	110 - 140	-	-	-	-	-	-	-	130 - 150
Kolikuttu	220 - 250	300 - 320	-	-	-	-	-	-	-	320 - 330
Seeni	100 - 140	100 - 120	-	-	-	-	-	-	-	130 - 150
Anamalu (Rs/Fruits)	28 - 34	-	-	-	-	-	-	-	-	-
Papaya (Rs/Kg)	100 - 160	140 - 160	-	-	-	-	-	-	-	180 - 180
Passion Fruits(Rs/Fruit)	80 - 110	-	-	-	-	-	-	-	-	-
<b>Other Fruits (Rs/Fruit)</b>										
Pineapple - Large	830 - 850	-	-	-	-	-	-	-	-	-
- Medium	650 - 660	-	-	-	-	-	-	-	-	-
- Small	520 - 540	-	-	-	-	-	-	-	-	-
Mango - Betti	-	-	-	-	-	-	-	-	-	-
- Karathakola	-	-	-	-	-	-	-	-	-	-
Woodapple	60 - 85	-	-	-	-	-	-	-	-	58 - 68
Avocado	260 - 320	-	-	-	-	-	-	-	-	-
Orange	40 - 55	-	-	-	-	-	-	-	-	50 - 60

Data Management Division  
Hector Kobbekaduwa Agrarian  
Research and Training Institute  
PO, Box 1522  
Colombo.

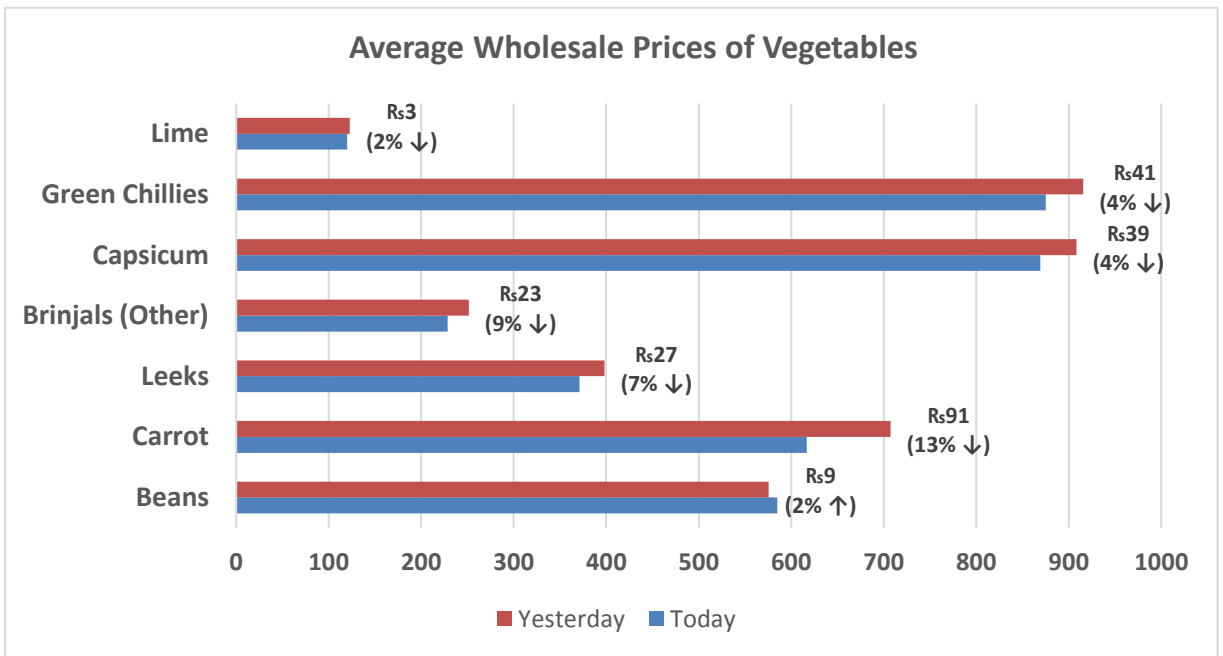
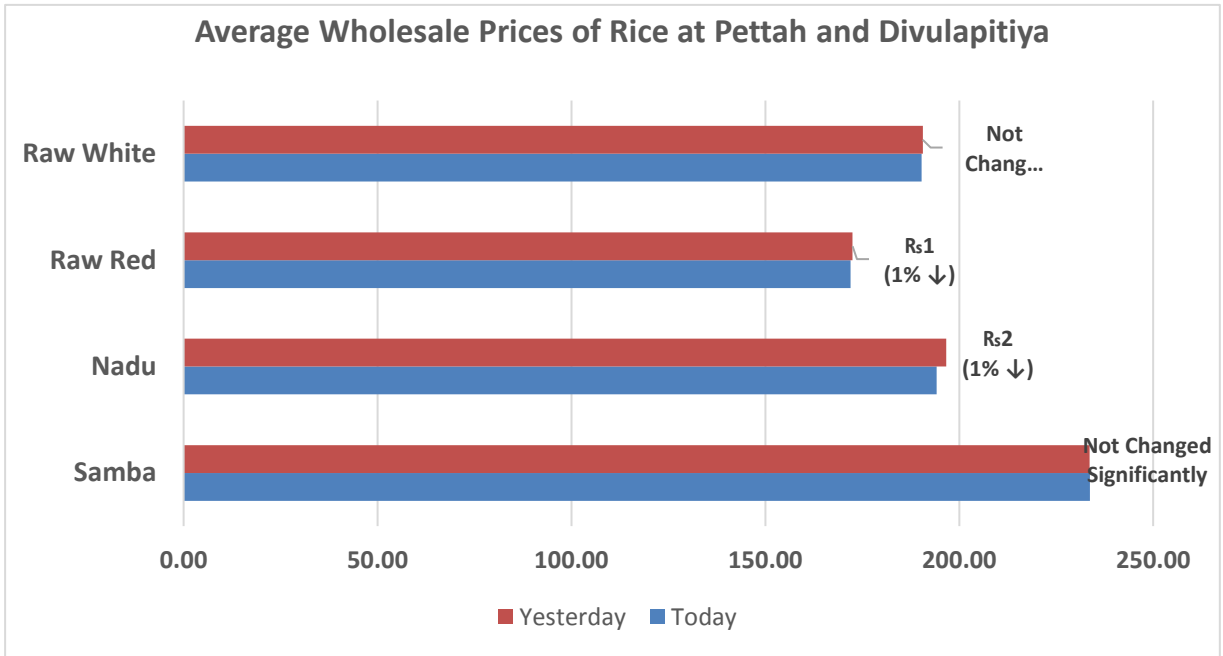


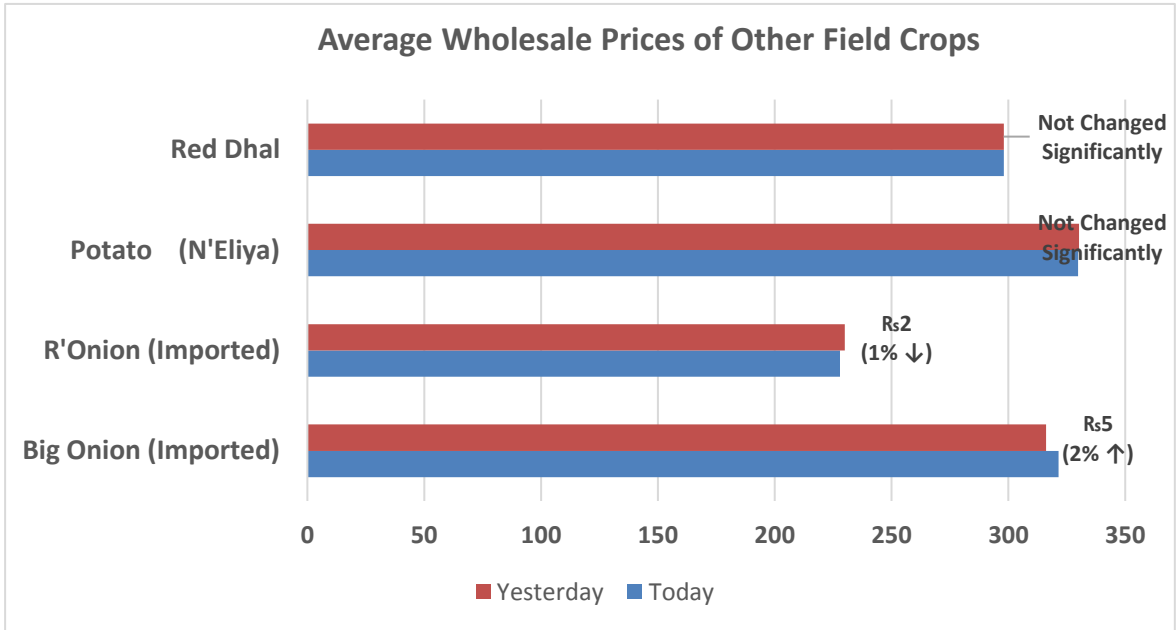
හෙක්ටර් කොබ්බෑකඩුව ගොවිකටයුතු පර්යේෂණ හා පුහුණු කිරීමේ ආයතනය  
**Hector Kobbekaduwa Agrarian Research and Training Institute**  
 දත්ත කළමනාකරණ අංශය  
 තොග මිල ගණන් (කිලෝවකට රුපියල්)



වර්ගය	2024-02-09	2024-02-09	2024-02-09	2024-02-08	2024-02-09	2024-02-09	2024-02-09	2024-02-09	2024-02-09	2024-02-09	2024-02-08
	පැලියගොඩ වෙළඳපොළ	මහනුවර වෙළඳපොළ	දඹුල්ල වෙළඳපොළ	මීගොඩ වෙළඳපොළ	නොරොච්චෝලේ වෙළඳපොළ	තඹුන්තෙම වෙළඳපොළ	කැප්පෙට්පොළ වෙළඳපොළ	නුවරඑළිය වෙළඳපොළ	බණ්ඩාරවෙල වෙළඳපොළ	වෙයන්තොඩ වෙළඳපොළ	
<b>උඩරට එළවළු</b>											
බෝංචි	550 - 600	700 - 750	400 - 550	630 - 700	-	400 - 500	500 - 600	550 - 600	-	650 - 680	
කැරට	500 - 600	700 - 750	450 - 650	650 - 700	-	700 - 750	400 - 500	520 - 550	-	700 - 750	
ලීක්ස්	300 - 350	400 - 420	300 - 350	350 - 450	-	400 - 430	350 - 380	335 - 345	-	380 - 400	
බීටරූට	300 - 350	250 - 300	250 - 300	320 - 350	200 - 250	300 - 330	-	-	-	300 - 320	
බීටරූට (නුවරඑළිය)	-	350 - 360	-	-	-	-	350 - 400	400 - 450	-	330 - 350	
නෝකෝල්	200 - 250	250 - 270	260 - 280	320 - 350	-	-	300 - 350	300 - 350	-	300 - 380	
රාබු	80 - 100	100 - 120	80 - 90	130 - 160	60 - 90	100 - 120	60 - 80	80 - 100	-	150 - 180	
ගෝවා (නුවරඑළිය)	430 - 450	430 - 450	390 - 400	430 - 450	-	400 - 420	350 - 400	360 - 370	-	450 - 450	
ගෝවා (නුවර)	400 - 420	350 - 400	350 - 380	380 - 400	300 - 350	380 - 390	-	-	-	350 - 400	
තක්කාලි	650 - 700	600 - 650	500 - 600	650 - 700	-	580 - 630	600 - 650	600 - 650	-	570 - 650	
<b>පහතරට එළවළු</b>											
බණ්ඩක්කා	250 - 280	250 - 270	280 - 290	280 - 300	180 - 220	180 - 200	-	-	-	220 - 270	
වමබටු	200 - 250	200 - 250	200 - 250	200 - 250	-	120 - 200	250 - 300	-	-	230 - 300	
මාළු මිරිස්	900 - 1000	700 - 750	700 - 850	950 - 1100	800 - 900	800 - 900	800 - 850	850 - 900	-	900 - 1000	
වටටක්කා	250 - 280	200 - 230	250 - 270	280 - 300	130 - 150	220 - 250	200 - 230	-	-	260 - 290	
පිටිකුණ	70 - 80	60 - 70	40 - 60	60 - 70	40 - 50	50 - 60	70 - 80	-	-	70 - 90	
කරවිල	350 - 380	300 - 330	330 - 380	400 - 480	-	330 - 380	-	-	-	340 - 380	
පනෝල	200 - 220	200 - 230	180 - 200	200 - 250	200 - 250	180 - 200	-	-	-	180 - 240	
මුරුගා	-	-	-	-	-	-	-	-	-	-	
වැටකොළ	250 - 280	250 - 270	180 - 220	250 - 300	250 - 280	180 - 220	-	-	-	270 - 280	
මැකරල්	200 - 250	150 - 200	100 - 150	280 - 330	100 - 160	80 - 100	-	-	-	180 - 220	
අළු කෙසෙල්	280 - 300	230 - 270	250 - 260	300 - 320	250 - 280	220 - 250	-	-	-	320 - 320	
අමු මිරිස්	800 - 900	750 - 800	900 - 950	900 - 1000	800 - 900	850 - 1000	700 - 800	-	-	950 - 1000	
දෙහි	130 - 150	110 - 120	90 - 110	150 - 180	-	60 - 80	-	-	-	110 - 150	
බතල	150 - 180	130 - 160	110 - 140	160 - 180	-	150 - 170	160 - 180	-	-	180 - 180	
මකුණකකා	100 - 120	100 - 110	80 - 100	120 - 140	120 - 140	90 - 110	100 - 110	-	-	120 - 130	
එළබටු	250 - 300	230 - 250	200 - 230	300 - 350	-	-	-	-	-	220 - 270	
අර්තාපල් (ආනයනික)	125 - 200	115 - 120	100 - 110	115 - 118	-	115 - 115	-	-	-	115 - 120	
අර්තාපල් (වැලිමඩ)	-	-	-	-	-	-	230 - 280	-	-	-	
අර්තාපල් (නුවරඑළිය)	340 - 350	320 - 330	340 - 360	330 - 350	-	320 - 340	-	295 - 310	-	300 - 330	
ලොකුළුණ (ආනයනික)	310 - 330	330 - 350	300 - 310	315 - 325	-	310 - 315	325 - 350	-	-	315 - 320	
ලොකුළුණ දේශීය	-	-	-	-	-	-	-	-	-	-	
<b>කෙසෙල්</b>											
ඇඹුල් (කිලෝවකට)	80 - 130	110 - 140	-	-	-	-	-	-	-	130 - 150	
කෝලිකුටු (කිලෝවකට)	220 - 250	300 - 320	-	-	-	-	-	-	-	320 - 330	
සීනි (කිලෝවකට)	100 - 140	100 - 120	-	-	-	-	-	-	-	130 - 150	
ආනමාළු (එකකට රු.)	28 - 34	-	-	-	-	-	-	-	-	-	
ගස්ලබු (කිලෝවකට)	100 - 160	140 - 160	-	-	-	-	-	-	-	180 - 180	
වැල්දොඩම් (එකකට රු.)	80 - 110	-	-	-	-	-	-	-	-	-	
<b>පළතුරු (එකකට රු.)</b>											
අන්තය - ලොකු ප්‍රමාණය	830 - 850	-	-	-	-	-	-	-	-	-	
- මධ්‍යම ප්‍රමාණය	650 - 660	-	-	-	-	-	-	-	-	-	
- කුඩා ප්‍රමාණය	520 - 540	-	-	-	-	-	-	-	-	-	
අඹ - බෙට්ටි	-	-	-	-	-	-	-	-	-	-	
- කර්තකොලොමබන්	-	-	-	-	-	-	-	-	-	-	
දිවුල්	60 - 85	-	-	-	-	-	-	-	-	58 - 68	
අලිපේර	260 - 320	-	-	-	-	-	-	-	-	-	
දොඩම්	40 - 55	-	-	-	-	-	-	-	-	50 - 60	

Data Management Division  
 Hector Kobbekaduwa Agrarian  
 Research and Training Institute  
 P.O. Box 1522  
 Colombo.





**Note:**

Usually, the price collection for Veyangoda and Meegoda wholesale markets is done the previous day between 6.00 pm and 8.30 pm, and for all other wholesale markets, the price collection is done between 7.00 am and 2.00 pm.

  
 Data Management Division  
 Hecor, Kolibekkaduwa Agrarian  
 Research and Training Institute  
 P.O. Box 1522  
 Colombo.

