



Hector Kobbekaduwa Agrarian Research and Training Institute

Data Management Division

(Wholesale Prices of Rice & Subsidiary Food Crops)



2024.05.07

Item	Pettah				Marandagamula					
	Range		Average		Change *	Range		Average		Change *
	07-May	06-May	07-May	06-May		07-May	06-May	07-May	06-May	
Rice (Rs/kg)										
Samba 1	235.00 - 240.00	237.60	236.25	1.35	228.00 - 240.00	232.60	236.00	-3.40		
Samba 2	228.00 - 230.00	229.50	229.33	0.17	225.00 - 226.00	225.80	230.40	-4.60		
Keeri Samba	310.00 - 320.00	313.75	315.00	-1.25	300.00 - 310.00	302.00	322.25	-20.25		
Nadu 1	205.00 - 215.00	209.00	209.00		209.00 - 210.00	209.80	209.00	0.80		
Nadu 2	200.00 - 203.00	201.00	200.75	0.25	200.00 - 206.00	203.40	205.00	-1.60		
Raw red	180.00 - 190.00	184.00	184.00		180.00 - 185.00	183.80	183.00	0.80		
Raw White	200.00 - 210.00	204.00	204.00		198.00 - 200.00	199.60	200.40	-0.80		
Imported Rice										
Ponne Samba	265.00 - 270.00	267.50	257.50	10.00	-					
Nadu	-				-					
Raw White	-				-					
Raw red										
Subsidiary Food Crops										
Dried Chillies (Rs/Kg)										
Imported	700.00 - 750.00	725.00	725.00							
Local										
Onion (Rs/Kg)										
Sinnan	220.00 - 240.00	232.00	238.00	-6.00						
Vedalan	300.00 - 320.00	312.00	312.00							
Imported	260.00 - 290.00	278.00	292.00	-14.00						
Big Onion										
Imported	120.00 - 230.00	164.00	210.00	-46.00						
Local	-									
Potatoes (Rs/Kg)										
Welimada	170.00 - 180.00	176.00	176.00							
Nuwaraeliya	200.00 - 210.00	204.00	216.00	-12.00						
Imported	140.00 - 150.00	146.00	156.00	-10.00						
Pulses (Rs/Kg)										
Green Gram	1100.00 - 1200.00	1140.00	1210.00	-70.00						
Cowpea	-									
Red Dhal	280.00 - 285.00	282.00	283.00	-1.00						
Consumption Item(Rs/Kg)										
Sugar(White)	250.00 - 255.00	252.50	250.00	2.50						
Wheat Flour	165.00 - 175.00	170.00	162.50	7.50						
Eggs (Rs/Egg)										
Brown	48.00 - 49.00	48.50	48.50							
White	45.00 - 47.00	46.00	46.00							



Hector Kobbekaduwa Agrarian Research and Training Institute

Data Management Division



Wholesale Prices in Selected Markets (Rs/Kg)

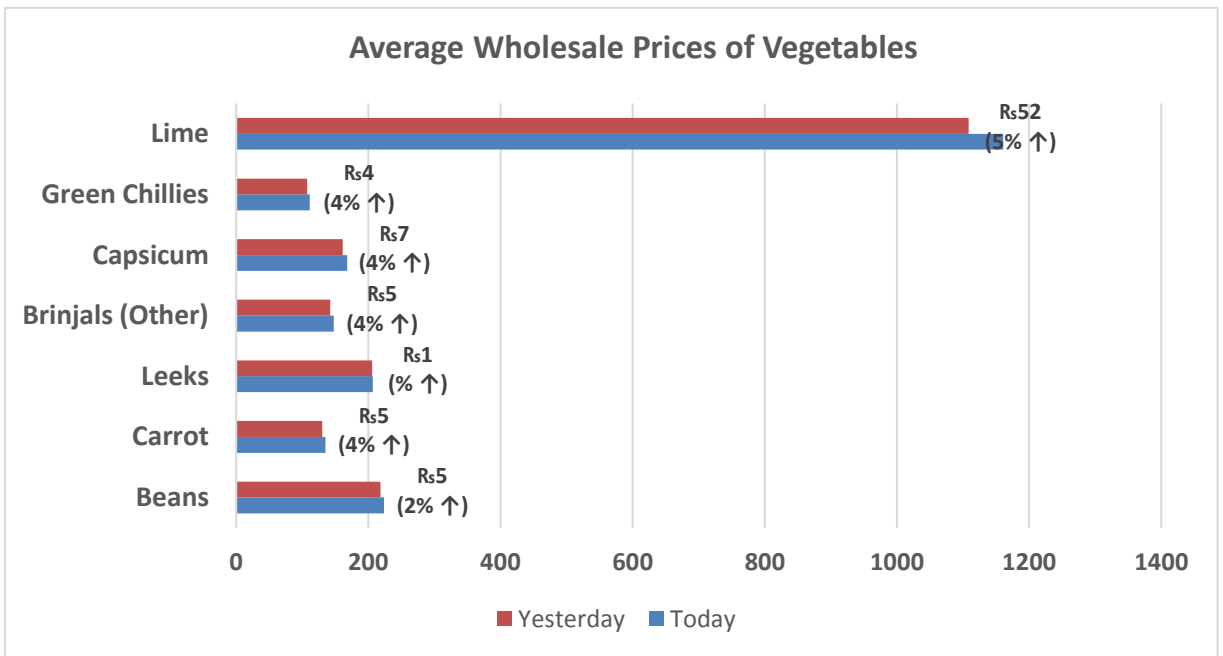
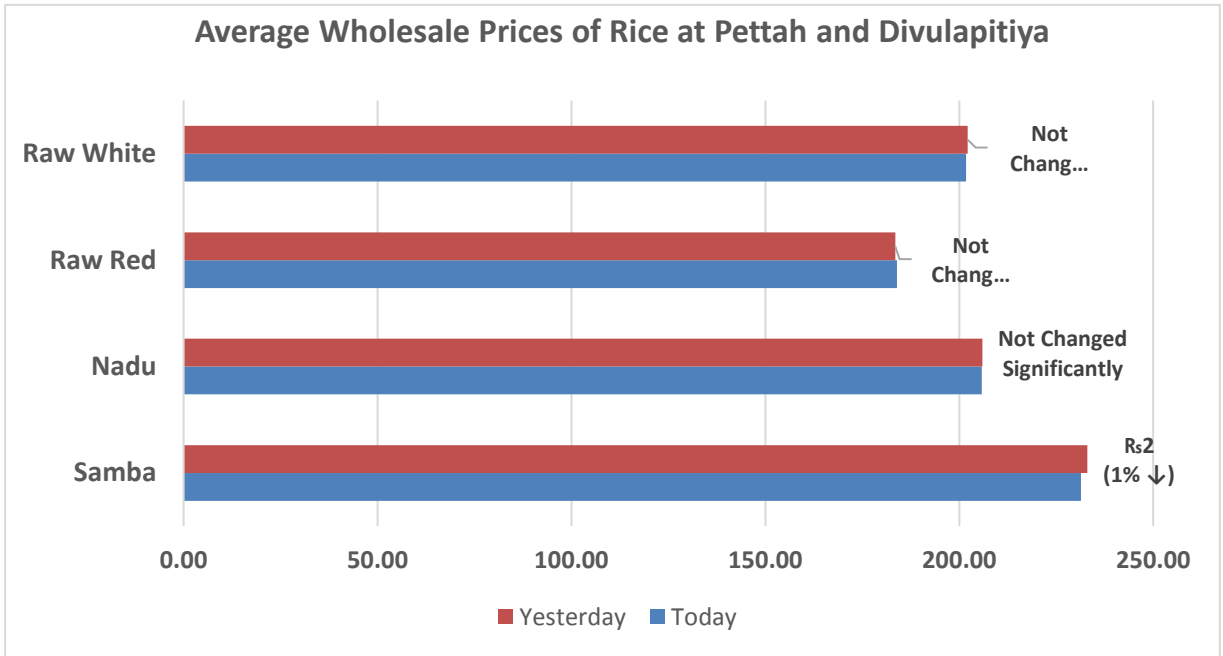
Variety	2024-05-07	2024-05-07	2024-05-07	2024-05-06	2024-05-07	2024-05-07	2024-05-07	2024-05-07	2024-05-07	2024-05-06
	Peliyagoda Market	Kandy Market	Dambulla Market	Meegoda Market	Norochcholle Market	Thambuththegam Market	Keppetipola Market	Nuwaraeliya Market	Bandarawela Market	Veyangoda Market
Beans	200 - 250	200 - 220	220 - 260	220 - 240	-	220 - 250	180 - 220	220 - 240	200 - 220	220 - 250
Carrot	120 - 130	120 - 140	100 - 160	120 - 180	-	170 - 200	80 - 100	110 - 120	140 - 160	130 - 150
Leeks	180 - 200	200 - 220	160 - 200	220 - 260	-	200 - 230	190 - 200	190 - 200	200 - 220	210 - 240
Beet root	200 - 220	230 - 250	200 - 230	210 - 240	200 - 260	220 - 260	-	-	-	180 - 200
Beet Root(N'eliya)	280 - 300	240 - 260	260 - 280	-	-	-	160 - 180	150 - 160	180 - 200	250 - 280
Knolkhol	80 - 100	80 - 100	150 - 160	170 - 200	-	80 - 100	90 - 110	110 - 120	100 - 120	190 - 200
Raddish	70 - 80	40 - 50	50 - 70	80 - 120	60 - 100	80 - 100	20 - 25	70 - 80	40 - 50	100 - 150
Cabbage (N'eliya)	-	100 - 120	-	110 - 150	-	-	60 - 80	110 - 120	60 - 70	100 - 110
Cabbage (Kandy)	70 - 100	70 - 100	80 - 110	90 - 100	-	100 - 140	-	-	-	80 - 90
Tomato	60 - 80	50 - 60	40 - 70	90 - 110	50 - 80	40 - 60	15 - 20	20 - 25	40 - 50	70 - 80
Low country Vegetable										
Ladies Fingers	120 - 130	120 - 140	120 - 150	140 - 160	100 - 120	100 - 130	-	-	100 - 120	130 - 150
Brinjals	180 - 200	100 - 130	180 - 200	190 - 230	70 - 120	130 - 180	80 - 120	-	100 - 120	150 - 180
Capsicum	150 - 160	120 - 140	100 - 160	150 - 200	200 - 270	150 - 220	140 - 160	150 - 160	160 - 200	170 - 200
Pumpkin	40 - 60	50 - 60	30 - 50	60 - 70	50 - 80	30 - 60	60 - 70	-	60 - 70	55 - 80
Cucumber	130 - 150	140 - 150	100 - 120	130 - 160	80 - 120	100 - 120	100 - 120	-	100 - 120	130 - 170
Bitter Gourd	180 - 200	180 - 200	130 - 160	180 - 240	150 - 180	150 - 180	-	-	150 - 160	180 - 230
Snake Gourd	200 - 220	160 - 180	140 - 160	170 - 220	80 - 110	100 - 120	-	-	160 - 180	180 - 200
Drumstick	200 - 550	250 - 350	-	-	280 - 300	-	-	-	-	270 - 320
Luffa	200 - 220	220 - 240	200 - 250	210 - 240	110 - 130	140 - 170	-	-	120 - 140	170 - 230
Long Beans	120 - 150	120 - 150	100 - 150	150 - 210	160 - 200	130 - 150	-	-	100 - 120	180 - 200
Ash Plantains	100 - 120	120 - 150	130 - 150	130 - 150	-	70 - 100	-	-	100 - 120	140 - 170
Green Chillies	100 - 150	100 - 150	70 - 160	100 - 150	90 - 110	50 - 100	100 - 120	-	100 - 120	100 - 130
Lime	1100 - 1200	1150 - 1200	1300 - 1400	1100 - 1300	-	900 - 1100	-	-	800 - 1000	1300 - 1400
Sweet Potatoe	150 - 180	130 - 150	110 - 130	150 - 180	-	150 - 170	120 - 130	-	100 - 120	130 - 180
Manioc	80 - 100	110 - 120	100 - 110	100 - 120	100 - 120	90 - 110	100 - 110	-	-	120 - 130
Eggplant	140 - 150	160 - 180	140 - 150	220 - 250	110 - 130	-	-	-	-	160 - 200
Potato(Imported)	140 - 150	150 - 170	145 - 160	145 - 155	-	155 - 170	-	-	150 - 160	150 - 150
Potato (Welimada)	170 - 180	200 - 210	190 - 210	210 - 220	-	220 - 240	190 - 200	-	200 - 210	-
Potato (Nuwaraeliya)	200 - 210	220 - 230	210 - 220	220 - 250	-	-	-	210 - 220	200 - 240	210 - 230
B'Onion Imported	120 - 230	150 - 300	120 - 240	140 - 260	-	100 - 250	160 - 160	-	130 - 160	80 - 250
Big-onion Local	-	-	-	-	-	-	-	-	-	-
Banana										
Ambul(Rs/Kg)	100 - 120	100 - 120	-	-	-	-	-	-	-	120 - 140
Kolikuttu	270 - 320	250 - 300	-	-	-	-	-	-	-	315 - 320
Seeni	100 - 120	80 - 100	-	-	-	-	-	-	-	110 - 140
Anamalu (Rs/Fruits)	22 - 27	-	-	-	-	-	-	-	-	16 - 16
Papaya (Rs/Kg)	50 - 90	80 - 90	-	-	-	-	-	-	-	80 - 100
Passion Fruits(Rs/Fruit)	55 - 60	-	-	-	-	-	-	-	-	-
Other Fruits (Rs/Fruit)										
Pineapple - Large	1050 - 1150	-	-	-	-	-	-	-	-	-
- Medium	780 - 850	-	-	-	-	-	-	-	-	700 - 750
- Small	620 - 650	-	-	-	-	-	-	-	-	-
Mango - Betti	25 - 30	-	-	-	-	-	-	-	-	-
- Karathakola	60 - 80	-	-	-	-	-	-	-	-	40 - 60
Woodapple	120 - 140	-	-	-	-	-	-	-	-	-
Avocado	70 - 80	-	-	-	-	-	-	-	-	-
Orange	70 - 80	-	-	-	-	-	-	-	-	50 - 60

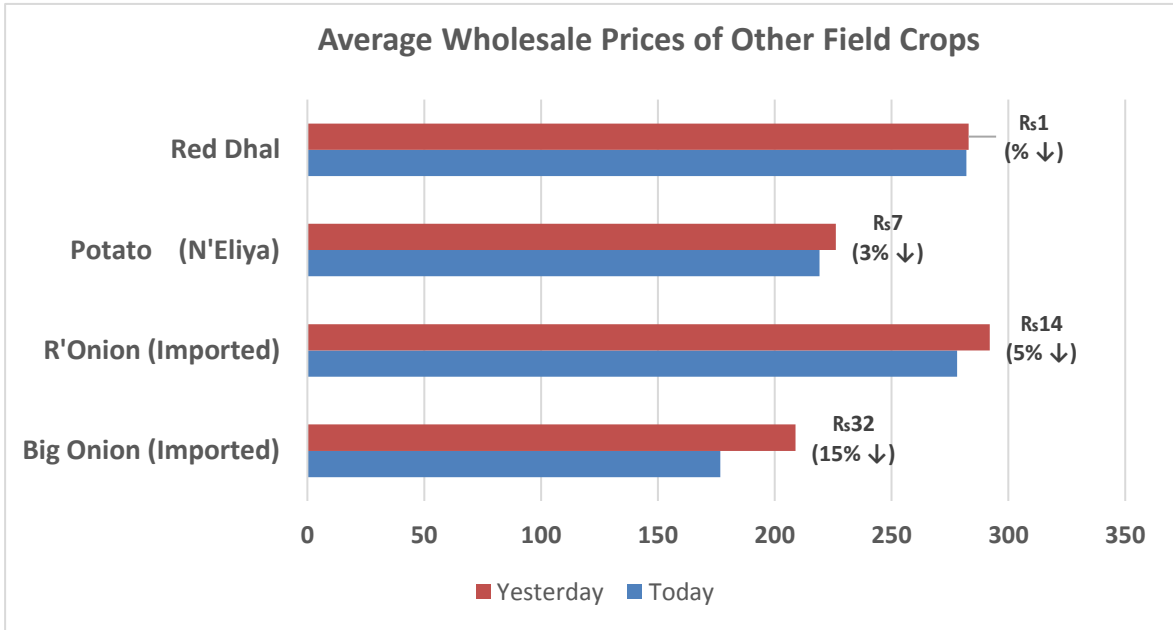


හෙක්ටර් කොබ්බෑකඩුව ගොවිකටයුතු පර්යේෂණ හා පුහුණු කිරීමේ ආයතනය
Hector Kobbekaduwa Agrarian Research and Training Institute
 දත්ත කළමනාකරණ අංශය
 තොග මිල ගණන් (කිලෝවකට රුපියල්)




වර්ගය	2024-05-07	2024-05-07	2024-05-07	2024-05-06	2024-05-07	2024-05-07	2024-05-07	2024-05-07	2024-05-07	2024-05-06
	පැලියගොඩ වෙළඳපොළ	මහනුවර වෙළඳපොළ	දඹුල්ල වෙළඳපොළ	මීගොඩ වෙළඳපොළ	නොරොච්චෝලේ වෙළඳපොළ	තඹින්නේගම වෙළඳපොළ	කැපපෙට්පොළ වෙළඳපොළ	නුවරඑළිය වෙළඳපොළ	බණ්ඩාරවෙල වෙළඳපොළ	වෙයන්ගොඩ වෙළඳපොළ
උඩරට එළවළු										
බෝංචි	200 - 250	200 - 220	220 - 260	220 - 240	-	220 - 250	180 - 220	220 - 240	200 - 220	220 - 250
කැරට	120 - 130	120 - 140	100 - 160	120 - 180	-	170 - 200	80 - 100	110 - 120	140 - 160	130 - 150
ලීක්ස්	180 - 200	200 - 220	160 - 200	220 - 260	-	200 - 230	190 - 200	190 - 200	200 - 220	210 - 240
බීටරුට	200 - 220	230 - 250	200 - 230	210 - 240	200 - 260	220 - 260	-	-	-	180 - 200
බීටරුට (නුවරඑළිය)	280 - 300	240 - 260	260 - 280	-	-	-	160 - 180	150 - 160	180 - 200	250 - 280
නෝකෝල්	80 - 100	80 - 100	150 - 160	170 - 200	-	80 - 100	90 - 110	110 - 120	100 - 120	190 - 200
රාබු	70 - 80	40 - 50	50 - 70	80 - 120	60 - 100	80 - 100	20 - 25	70 - 80	40 - 50	100 - 150
ගෝවා (නුවරඑළිය)	-	100 - 120	-	110 - 150	-	-	60 - 80	110 - 120	60 - 70	100 - 110
ගෝවා (නුවර)	70 - 100	70 - 100	80 - 110	90 - 100	-	100 - 140	-	-	-	80 - 90
තක්කාලි	60 - 80	50 - 60	40 - 70	90 - 110	50 - 80	40 - 60	15 - 20	20 - 25	40 - 50	70 - 80
පහතරට එළවළු										
බණ්ඩක්කා	120 - 130	120 - 140	120 - 150	140 - 160	100 - 120	100 - 130	-	-	100 - 120	130 - 150
වමබටු	180 - 200	100 - 130	180 - 200	190 - 230	70 - 120	130 - 180	80 - 120	-	100 - 120	150 - 180
මාළු මිරිස්	150 - 160	120 - 140	100 - 160	150 - 200	200 - 270	150 - 220	140 - 160	150 - 160	160 - 200	170 - 200
වටටක්කා	40 - 60	50 - 60	30 - 50	60 - 70	50 - 80	30 - 60	60 - 70	-	60 - 70	55 - 80
පිපිඤ්ඤා	130 - 150	140 - 150	100 - 120	130 - 160	80 - 120	100 - 120	100 - 120	-	100 - 120	130 - 170
කරවිල	180 - 200	180 - 200	130 - 160	180 - 240	150 - 180	150 - 180	-	-	150 - 160	180 - 230
පනෝල	200 - 220	160 - 180	140 - 160	170 - 220	80 - 110	100 - 120	-	-	160 - 180	180 - 200
මුරුංගා	200 - 550	250 - 350	-	-	280 - 300	-	-	-	-	270 - 320
වැටකොළ	200 - 220	220 - 240	200 - 250	210 - 240	110 - 130	140 - 170	-	-	120 - 140	170 - 230
මැකරල්	120 - 150	120 - 150	100 - 150	150 - 210	160 - 200	130 - 150	-	-	100 - 120	180 - 200
අළු කෙසෙල්	100 - 120	120 - 150	130 - 150	130 - 150	-	70 - 100	-	-	100 - 120	140 - 170
අඹු මිරිස්	100 - 150	100 - 150	70 - 160	100 - 150	90 - 110	50 - 100	100 - 120	-	100 - 120	100 - 130
දෙහි	1100 - 1200	1150 - 1200	1300 - 1400	1100 - 1300	-	900 - 1100	-	-	800 - 1000	1300 - 1400
බතල	150 - 180	130 - 150	110 - 130	150 - 180	-	150 - 170	120 - 130	-	100 - 120	130 - 180
මඤ්ඤාක්කා	80 - 100	110 - 120	100 - 110	100 - 120	100 - 120	90 - 110	100 - 110	-	-	120 - 130
එළබටු	140 - 150	160 - 180	140 - 150	220 - 250	110 - 130	-	-	-	-	160 - 200
අර්තාපල් (ආනයනික)	140 - 150	150 - 170	145 - 160	145 - 155	-	155 - 170	-	-	150 - 160	150 - 150
අර්තාපල් (වැලිමඩ)	170 - 180	200 - 210	190 - 210	210 - 220	-	220 - 240	190 - 200	-	200 - 210	-
අර්තාපල් (නුවරඑළිය)	200 - 210	220 - 230	210 - 220	220 - 250	-	-	-	210 - 220	200 - 240	210 - 230
ලොකුඑළු (ආනයනික)	120 - 230	150 - 300	120 - 240	140 - 260	-	100 - 250	160 - 160	-	130 - 160	80 - 250
ලොකුඑළු දේශීය	-	-	-	-	-	-	-	-	-	-
කෙසෙල්										
ඇඹුල් (කිලෝවකට)	100 - 120	100 - 120	-	-	-	-	-	-	-	120 - 140
කෝලිකුටු (කිලෝවකට)	270 - 320	250 - 300	-	-	-	-	-	-	-	315 - 320
සීනි (කිලෝවකට)	100 - 120	80 - 100	-	-	-	-	-	-	-	110 - 140
ආනමාළු (එකකට රු.)	22 - 27	-	-	-	-	-	-	-	-	16 - 16
ගස්ලබු (කිලෝවකට)	50 - 90	80 - 90	-	-	-	-	-	-	-	80 - 100
වැල්දොඩම් (එකකට රු.)	55 - 60	-	-	-	-	-	-	-	-	-
පළතුරු (එකකට රු.)										
අන්තාය - ලොකු ප්‍රමාණය	1050 - 1150	-	-	-	-	-	-	-	-	-
- මධ්‍යම ප්‍රමාණය	780 - 850	-	-	-	-	-	-	-	-	700 - 750
- කුඩා ප්‍රමාණය	620 - 650	-	-	-	-	-	-	-	-	-
අඹ - බෙට්ටි	25 - 30	-	-	-	-	-	-	-	-	-
- කර්තකොලොමබන්	60 - 80	-	-	-	-	-	-	-	-	40 - 60
දිවුල්	120 - 140	-	-	-	-	-	-	-	-	-
අලිපේර	70 - 80	-	-	-	-	-	-	-	-	-
දොඩම්	70 - 80	-	-	-	-	-	-	-	-	50 - 60





Note:

Usually, the price collection for Veyangoda and Meegoda wholesale markets is done the previous day between 6.00 pm and 8.30 pm, and for all other wholesale markets, the price collection is done between 7.00 am and 2.00 pm.


 Data Management Division
 Director, Kolibekkaduwa Agrarian
 Research and Training Institute
 P.O. Box 1522
 Colombo.

