



**Hector Kobbekaduwa Agrarian Research and Training Institute**  
**Data Management Division**  
(Wholesale Prices of Rice & Subsidiary Food Crops)



2024.11.01

Item	Pettah				Marandaghamula			
	Range	Average		Change *	Range	Average		Change *
	2024.11.01	2024.11.01	2024.10.30		2024.11.01	2024.11.01	2024.10.30	
<b>Rice (Rs/kg)</b>								
Samba 1	225.00 - 230.00	227.60	227.60		229.00 - 234.00	230.40	230.60	-0.20
Samba 2	218.00 - 220.00	219.33	219.33	0.00	220.00 - 224.00	221.60	222.80	-1.20
Keeri Samba	240.00 - 260.00	252.00	252.00		245.00 - 250.00	247.40	247.40	
Nadu 1	225.00 - 230.00	227.50	227.00	0.50	219.00 - 225.00	220.60	222.80	-2.20
Nadu 2	218.00 - 220.00	219.50	219.50		217.00 - 218.00	217.80	218.40	-0.60
Raw red	210.00 - 215.00	213.00	212.50	0.50	207.00 - 210.00	208.40	208.60	-0.20
Raw White	210.00 - 215.00	213.00	215.00	-2.00	209.00 - 212.00	210.40	210.80	-0.40
<b>Imported Rice</b>								
Ponne Samba	275.00 - 280.00	277.50	277.50		-			
Nadu	-				-			
Raw White	-				-			
Raw red								
<b>Subsidiary Food Crops</b>								
<b>Dried Chillies (Rs/Kg)</b>								
Imported	650.00 - 700.00	680.00	730.00	-50.00				
Local								
<b>Onion (Rs/Kg)</b>								
Sinnan	220.00 - 250.00	232.00	236.00	-4.00				
Vedalan	320.00 - 350.00	335.00						
Imported	350.00 - 370.00	358.00	358.00					
<b>Big Onion</b>								
Imported	200.00 - 290.00	236.00	234.00	2.00				
Local	-							
<b>Potatoes (Rs/Kg)</b>								
Welimada	220.00 - 230.00	226.00	226.00					
Nuwaraeliya	240.00 - 250.00	244.00	244.00					
Imported	150.00 - 190.00	166.00	166.00					
<b>Pulses (Rs/Kg)</b>								
Green Gram	550.00 - 650.00	590.00	590.00					
Cowpea	550.00 - 650.00	590.00	590.00					
Red Dhal	275.00 - 280.00	278.00	276.00	2.00				
<b>Consumption Item(Rs/Kg)</b>								
Sugar(White)	230.00 - 233.00	231.50	233.00	-1.50				
Wheat Flour	150.00 - 155.00	152.50	150.00	2.50				
<b>Eggs (Rs/Egg)</b>								
Brown	38.00 - 40.00	39.00	40.00	-1.00				
White	35.00 - 37.00	36.00	37.00	-1.00				

Data Management Division  
Hector Kobbekaduwa Agrarian  
Research and Training Institute  
P.O. Box 1522  
Colombo.



## Hector Kobbekaduwa Agrarian Research and Training Institute Data Management Division



Variety	1/11/2024	1/11/2024	1/11/2024	31/10/2024	1/11/2024	1/11/2024	1/11/2024	1/11/2024	1/11/2024	31/10/2024
	Peliyagoda Market	Kandy Market	Dambulla Market	Meegoda Market	Norochcholle Market	Thambuththegama Market	Keppetipola Market	Nuwaraeliya Market	Bandarawela Market	Veyangoda Market
<b>Up Country Vegetable</b>										
Beans	200 - 300	200 - 230	200 - 250	250 - 300	-	280 - 320	230 - 250	240 - 260	250 - 280	260 - 320
Carrot	80 - 100	80 - 90	70 - 100	80 - 120	100 - 120	90 - 120	50 - 70	90 - 100	60 - 70	70 - 100
Leeks	120 - 170	150 - 170	120 - 150	170 - 200	160 - 180	150 - 180	120 - 140	150 - 170	140 - 160	150 - 190
Beet root	100 - 120	90 - 100	65 - 80	100 - 120	70 - 100	100 - 130	-	-	-	80 - 110
Beet root (N Eliya)	-	120 - 130	100 - 110	-	-	-	100 - 120	90 - 110	100 - 120	-
Knolkhol	100 - 120	100 - 110	110 - 120	130 - 170	40 - 50	100 - 130	100 - 110	120 - 140	100 - 120	110 - 160
Raddish	60 - 80	50 - 70	40 - 50	80 - 110	25 - 35	60 - 80	50 - 70	80 - 90	70 - 80	60 - 90
Cabbage (N'Eliya)	-	90 - 100	75 - 85	60 - 130	-	-	50 - 70	100 - 110	60 - 70	110 - 120
Cabbage (Kandy)	80 - 100	50 - 80	60 - 70	-	70 - 80	90 - 120	-	-	-	80 - 100
Tomato	160 - 200	130 - 150	120 - 140	170 - 200	-	150 - 220	150 - 160	140 - 160	150 - 160	160 - 210
<b>Low country Vegetable</b>										
Ladies Fingers	80 - 100	60 - 70	40 - 50	90 - 120	60 - 80	50 - 70	-	-	80 - 90	80 - 120
Brinjals	280 - 350	170 - 220	200 - 250	200 - 300	-	230 - 300	130 - 150	-	160 - 220	250 - 320
Capsicum	400 - 500	400 - 430	380 - 450	420 - 480	350 - 450	430 - 500	500 - 550	560 - 600	530 - 550	350 - 450
Pumpkin	80 - 120	90 - 110	70 - 100	100 - 120	70 - 80	90 - 120	90 - 110	-	90 - 110	90 - 120
Cucumber	70 - 100	80 - 90	60 - 80	70 - 100	50 - 70	40 - 60	80 - 90	-	80 - 90	60 - 90
Bitter Gourd	320 - 400	370 - 380	280 - 350	330 - 380	-	300 - 400	-	-	350 - 380	330 - 400
Snake Gourd	220 - 270	180 - 200	140 - 160	250 - 300	130 - 200	130 - 180	-	-	-	180 - 220
Drumstick	120 - 250	130 - 180	-	-	100 - 120	60 - 80	-	-	-	-
Luffa	180 - 250	150 - 180	140 - 160	140 - 180	100 - 130	100 - 130	-	-	150 - 160	140 - 220
Long Beans	140 - 180	150 - 170	150 - 160	160 - 220	120 - 150	160 - 200	-	-	130 - 140	140 - 180
Ash Plantains	80 - 120	120 - 150	120 - 130	120 - 160	-	100 - 120	-	-	120 - 130	120 - 140
Green Chillies	280 - 350	330 - 350	270 - 300	320 - 360	280 - 300	250 - 350	350 - 360	-	380 - 400	330 - 380
Lime	600 - 650	550 - 580	450 - 500	480 - 550	-	380 - 420	-	-	550 - 600	480 - 550
Sweet Potatoe	80 - 100	60 - 70	45 - 60	60 - 80	70 - 80	50 - 60	70 - 80	-	80 - 90	70 - 90
Manioc	80 - 100	80 - 100	50 - 60	90 - 110	-	70 - 80	80 - 100	-	-	80 - 120
Eggplant	180 - 220	200 - 220	170 - 200	260 - 300	170 - 220	170 - 200	-	-	200 - 220	220 - 280
Potato(Imported)	150 - 190	160 - 180	155 - 165	150 - 175	-	170 - 175	-	-	170 - 180	155 - 180
Potato (Nuwaraeliya)	220 - 230	200 - 210	210 - 220	210 - 230	-	220 - 230	200 - 220	-	200 - 210	210 - 230
Potato (Nuwaraeliya)	240 - 250	220 - 230	-	250 - 270	-	-	-	250 - 260	-	-
B'Onion Imported	200 - 290	210 - 320	200 - 300	205 - 300	-	230 - 320	230 - 330	-	290 - 310	210 - 305
Big-onion Local	-	280 - 320	260 - 320	295 - 320	-	150 - 300	250 - 320	-	260 - 300	290 - 325
<b>Banana</b>										
Ambul(Rs/Kg)	100 - 120	80 - 110	-	-	-	-	-	-	-	-
Kolikuttu	200 - 220	200 - 240	-	-	-	-	-	-	-	-
Seeni	100 - 120	70 - 90	-	-	-	-	-	-	-	-
Anamalu (Rs/Fruits)	30 - 32	-	-	-	-	-	-	-	-	-
Papaya (Rs/Kg)	70 - 100	70 - 80	-	-	-	-	-	-	-	-
Passion Fruits(Rs/Fruit)	35 - 45	-	-	-	-	-	-	-	-	-
<b>Other Fruits (Rs/Fruit)</b>										
Pineapple - Large	460 - 520	-	-	-	-	-	-	-	-	-
- Medium	350 - 400	-	-	-	-	-	-	-	-	-
- Small	280 - 320	-	-	-	-	-	-	-	-	-
Mango - Betti	50 - 58	-	-	-	-	-	-	-	-	-
- Karathakol	116 - 133	-	-	-	-	-	-	-	-	-
Woodapple	14 - 20	-	-	-	-	-	-	-	-	-
Avocado	100 - 300	-	-	-	-	-	-	-	-	-
Orange	90 - 100	-	-	-	-	-	-	-	-	-



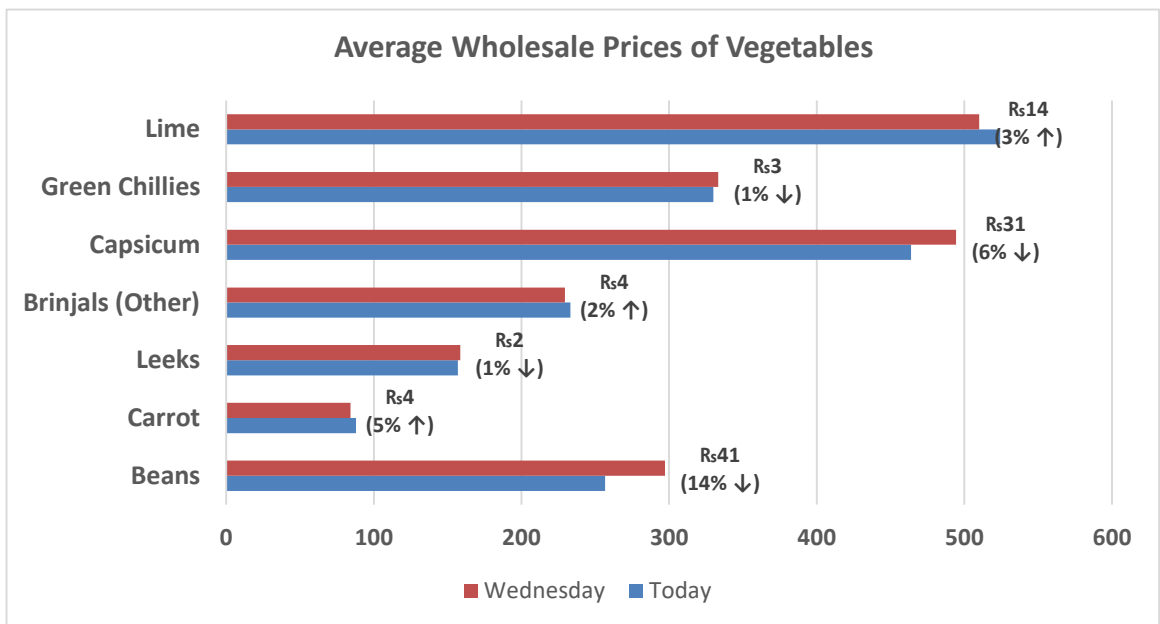
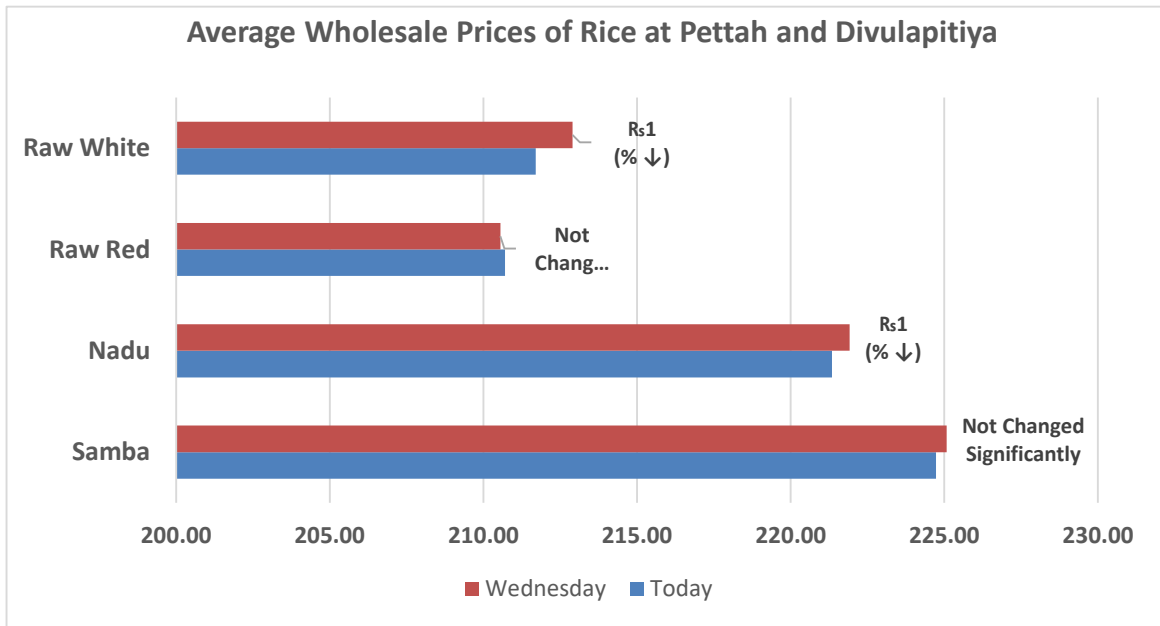
හෙක්ටර් කොබ්බෑකඩුව ගොවිකටයුතු පර්යේෂණ හා පුහුණු කිරීමේ ආයතනය  
**Hector Kobbekaduwa Agrarian Research and Training Institute**  
 දත්ත කළමනාකරණ අංශය  
 තොග මිල ගණන් (කිලෝවකට රුපියල්)  
**Wholesale Prices (Rs/Kg)**

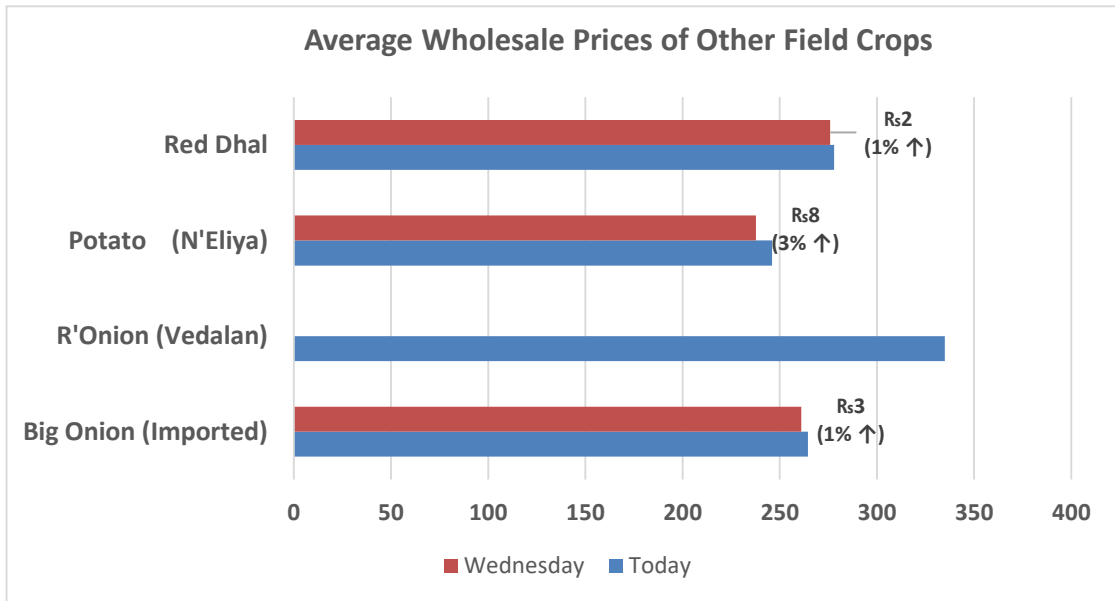


වර්ගය	1/11/2024	1/11/2024	1/11/2024	31/10/2024	1/11/2024	1/11/2024	1/11/2024	1/11/2024	1/11/2024	31/10/2024
	පැලියගොඩ වෙළඳපොළ	මහනුවර වෙළඳපොළ	දඹුල්ල වෙළඳපොළ	මීගොඩ වෙළඳපොළ	නොරොච්චෝලේ වෙළඳපොළ	තඹුන්තෙම වෙළඳපොළ	කැප්පට්ටොල වෙළඳපොළ	නුවරඑළිය වෙළඳපොළ	බණ්ඩාරවෙල වෙළඳපොළ	වෙයන්ගොඩ වෙළඳපොළ
<b>උඹරට එළවළු</b>										
බෝංචි	200 - 300	200 - 230	200 - 250	250 - 300	-	280 - 320	230 - 250	240 - 260	250 - 280	260 - 320
කැරට	80 - 100	80 - 90	70 - 100	80 - 120	100 - 120	90 - 120	50 - 70	90 - 100	60 - 70	70 - 100
ලීක්ස්	120 - 170	150 - 170	120 - 150	170 - 200	160 - 180	150 - 180	120 - 140	150 - 170	140 - 160	150 - 190
බීටරුව	100 - 120	90 - 100	65 - 80	100 - 120	70 - 100	100 - 130	-	-	-	80 - 110
බීටරුව (නුවරඑළිය)	-	120 - 130	100 - 110	-	-	-	100 - 120	90 - 110	100 - 120	-
තෝකෝල්	100 - 120	100 - 110	110 - 120	130 - 170	40 - 50	100 - 130	100 - 110	120 - 140	100 - 120	110 - 160
රාබු	60 - 80	50 - 70	40 - 50	80 - 110	25 - 35	60 - 80	50 - 70	80 - 90	70 - 80	60 - 90
ගෝවා (නුවරඑළිය)	-	90 - 100	75 - 85	60 - 130	-	-	50 - 70	100 - 110	60 - 70	110 - 120
ගෝවා (නුවර)	80 - 100	50 - 80	60 - 70	-	70 - 80	90 - 120	-	-	-	80 - 100
තක්කාලි	160 - 200	130 - 150	120 - 140	170 - 200	-	150 - 220	150 - 160	140 - 160	150 - 160	160 - 210
<b>පහතරට එළවළු</b>										
බණ්ඩක්කා	80 - 100	60 - 70	40 - 50	90 - 120	60 - 80	50 - 70	-	-	80 - 90	80 - 120
වමච්චු	280 - 350	170 - 220	200 - 250	200 - 300	-	230 - 300	130 - 150	-	160 - 220	250 - 320
මාළු මිරිස්	400 - 500	400 - 430	380 - 450	420 - 480	350 - 450	430 - 500	500 - 550	560 - 600	530 - 550	350 - 450
වට්ටක්කා	80 - 120	90 - 110	70 - 100	100 - 120	70 - 80	90 - 120	90 - 110	-	90 - 110	90 - 120
පිපිඤ්ඤා	70 - 100	80 - 90	60 - 80	70 - 100	50 - 70	40 - 60	80 - 90	-	80 - 90	60 - 90
කරවිල	320 - 400	370 - 380	280 - 350	330 - 380	-	300 - 400	-	-	350 - 380	330 - 400
පනෝල	220 - 270	180 - 200	140 - 160	250 - 300	130 - 200	130 - 180	-	-	-	180 - 220
මුරුගා	120 - 250	130 - 180	-	-	100 - 120	60 - 80	-	-	-	-
වැටකොළ	180 - 250	150 - 180	140 - 160	140 - 180	100 - 130	100 - 130	-	-	150 - 160	140 - 220
මැකරල්	140 - 180	150 - 170	150 - 160	160 - 220	120 - 150	160 - 200	-	-	130 - 140	140 - 180
අළු කෙසෙල්	80 - 120	120 - 150	120 - 130	120 - 160	-	100 - 120	-	-	120 - 130	120 - 140
අඹු මිරිස්	280 - 350	330 - 350	270 - 300	320 - 360	280 - 300	250 - 350	350 - 360	-	380 - 400	330 - 380
දෙහි	600 - 650	550 - 580	450 - 500	480 - 550	-	380 - 420	-	-	550 - 600	480 - 550
බතල	80 - 100	60 - 70	45 - 60	60 - 80	70 - 80	50 - 60	70 - 80	-	80 - 90	70 - 90
මඤ්ඤාක්කා	80 - 100	80 - 100	50 - 60	90 - 110	-	70 - 80	80 - 100	-	-	80 - 120
එළබඩු	180 - 220	200 - 220	170 - 200	260 - 300	170 - 220	170 - 200	80	-	200 - 220	220 - 280
අර්තාපල් (ආනයනික)	150 - 190	160 - 180	155 - 165	150 - 175	-	170 - 175	-	-	170 - 180	155 - 180
අර්තාපල් (වැලිමඩ)	220 - 230	200 - 210	210 - 220	210 - 230	-	220 - 230	200 - 220	-	200 - 210	210 - 230
අර්තාපල් (නුවරඑළිය)	240 - 250	220 - 230	-	250 - 270	-	-	-	250 - 260	-	-
ලොකුඑළුණු (ආනයනික)	200 - 290	210 - 320	200 - 300	205 - 300	-	230 - 320	230 - 330	-	290 - 310	210 - 305
ලොකුඑළුණු දේශීය	-	280 - 320	260 - 320	295 - 320	-	150 - 300	250 - 320	-	260 - 300	290 - 325
<b>කෙසෙල්</b>										
ඇඹුල් (කිලෝවකට)	100 - 120	80 - 110								-
කෝලිකුටු (කිලෝවකට)	200 - 220	200 - 240								-
සිනි (කිලෝවකට)	100 - 120	70 - 90								-
ආනමාළු (එකකට රු.)	30 - 32	-								-
ගස්ලබු (කිලෝවකට)	70 - 100	70 - 80								-
වැල්දොඩම් (එකකට රු.)	35 - 45									-
<b>පළතුරු (එකකට රු.)</b>										
අන්තය - ලොකු ප්‍රමාණය	460 - 520									
- මධ්‍යම ප්‍රමාණය	350 - 400									-
- කුඩා ප්‍රමාණය	280 - 320									-
අඹ - බෙට්ටි	50 - 58									
- කර්තකොලොම්බන්	116 - 133									-
දිවුල්	14 - 20									-
අලිපේර	100 - 300									-
දොඩම්	90 - 100									-

**Note:**  
 Usually, the price collection for Veyangoda and Meegoda wholesale markets is done the previous day between 6.00 pm and 8.30 pm, and for all other wholesale markets, the price collection is done between 7.00 am and 2.00 pm.

  
 Data Management Division  
 Hector Kobbekaduwa Agrarian  
 Research and Training Institute  
 P.O. Box 1522  
 Colombo.





  
 Data Management Division  
 Hector Kobbekaduwa Agrarian  
 Research and Training Institute  
 P.O. Box 1522  
 Colombo.













