




Hector Kobbekaduwa Agrarian Research and Training Institute
Data Management Division
 (Wholesale Prices of Rice & Subsidiary Food Crops)



2024.11.14

Item	Pettah				Marandagamula			
	Range	Average		Change *	Range	Average		Change *
	2024.11.14	2024.11.14	2024.11.13		2024.11.14	2024.11.14	2024.11.13	
Rice (Rs/kg)								
Samba 1	225.00 - 230.00	227.50	227.50		229.00 - 234.00	231.00	231.00	
Samba 2	218.00 - 220.00	219.33	219.33	0.00	221.00 - 224.00	222.40	223.00	-0.60
Keeri Samba	240.00 - 260.00	250.00	250.00		246.00 - 250.00	247.80	247.80	
Nadu 1	225.00 - 230.00	228.25	228.25		223.00 - 230.00	225.60	225.00	0.60
Nadu 2	215.00 - 220.00	217.67	219.33	-1.66	221.00 - 222.00	221.60	221.80	-0.20
Raw red	215.00 - 220.00	217.00	217.50	-0.50	210.00 - 219.00	213.40	213.20	0.20
Raw White	220.00 - 225.00	221.25	221.25		212.00 - 218.00	214.40	214.60	-0.20
Imported Rice								
Ponne Samba	275.00 - 280.00	276.67	276.67	0.00	-			
Nadu	-				-			
Raw White	-				-			
Raw red								
Subsidiary Food Crops								
Dried Chillies (Rs/Kg)								
Imported	650.00 - 700.00	670.00	670.00					
Local								
Onion (Rs/Kg)								
Sinnan	200.00 - 250.00	220.00	208.00	12.00				
Vedalan	-		268.00					
Imported	360.00 - 380.00	368.00	358.00	10.00				
Big Onion								
Imported	210.00 - 330.00	258.00	258.00					
Local	310.00 - 330.00	320.00	324.00	-4.00				
Potatoes (Rs/Kg)								
Welimada	230.00 - 240.00	234.00	246.00	-12.00				
Nuwaraeliya	260.00 - 270.00	266.00	274.00	-8.00				
Imported	140.00 - 170.00	154.00	145.00	9.00				
Pulses (Rs/Kg)								
Green Gram	550.00 - 600.00	575.00	575.00					
Cowpea	550.00 - 650.00	590.00	590.00					
Red Dhal	270.00 - 275.00	272.00	272.00					
Consumption Item(Rs/Kg)								
Sugar(White)	232.00 - 235.00	233.50	233.50					
Wheat Flour	145.00 - 155.00	150.00	150.00					
Eggs (Rs/Egg)								
Brown	35.00 - 37.00	36.00	36.00					
White	33.00 - 34.00	33.50	33.50					


 Data Management Division
 Hector Kobbekaduwa Agrarian
 Research and Training Institute
 - P.O. Box 1522
 Colombo.



Hector Kobbekaduwa Agrarian Research and Training Institute Data Management Division



Variety	14/11/2024	14/11/2024	14/11/2024	13/11/2024	14/11/2024	14/11/2024	14/11/2024	14/11/2024	14/11/2024	13/11/2024
	Peliyagoda 2024.11.13	Kandy 2024.11.13	Dambulla Market	Meegoda Market	Norochhole Market	Thambuththegama Market	Keppetipola Market	Nuwaraeliya Market	Bandarawela Market	Veyangoda Market
Up Country Vegetable										
Beans	400 - 500	380 400	-	-	-	420 - 450	-	400 - 450	-	-
Carrot	80 - 120	110 - 130	-	-	-	130 - 150	-	100 - 110	-	-
Leeks	100 - 150	140 - 150	-	-	-	150 - 170	-	110 - 120	-	-
Beet root	100 - 120	130 140	-	-	-	100 - 120	-	-	-	-
Beet root (N Eliya)	-	150 160	-	-	-	-	-	90 - 100	-	-
Knolkhol	120 - 180	130 - 140	-	-	-	120 - 130	-	130 - 150	-	-
Raddish	70 - 100	70 80	-	-	-	50 - 60	-	70 - 90	-	-
Cabbage (N'Eliya)	-	110 - 120	-	-	-	-	-	70 - 90	-	-
Cabbage (Kandy)	60 - 120	70 - 100	-	-	-	90 - 130	-	-	-	-
Tomato	150 - 200	170 - 200	-	-	-	200 - 230	-	210 - 230	-	-
Low country Vegetable										
Ladies Fingers	80 - 100	90 - 110	-	-	-	50 - 60	-	-	-	-
Brinjals	200 - 280	180 - 220	-	-	-	180 - 230	-	-	-	-
Capsicum	400 - 550	550 - 570	-	-	-	450 - 500	-	540 - 560	-	-
Pumpkin	70 - 110	110 - 120	-	-	-	90 - 120	-	-	-	-
Cucumber	150 - 180	160 - 170	-	-	-	120 - 140	-	-	-	-
Bitter Gourd	400 - 450	380 - 400	-	-	-	300 - 350	-	-	-	-
Snake Gourd	200 - 250	180 200	-	-	-	180 - 210	-	-	-	-
Drumstick	150 - 200	180 200	-	-	-	100 - 180	-	-	-	-
Luffa	250 - 280	230 250	-	-	-	220 - 260	-	-	-	-
Long Beans	150 - 200	220 - 240	-	-	-	200 - 280	-	-	-	-
Ash Plantains	100 - 150	130 - 150	-	-	-	90 - 120	-	-	-	-
Green Chillies	350 - 400	350 380	-	-	-	400 - 500	-	-	-	-
Lime	600 - 700	650 - 700	-	-	-	530 - 600	-	-	-	-
Sweet Potatoe	80 - 110	80 90	-	-	-	70 - 80	-	-	-	-
Manioc	80 - 120	70 90	-	-	-	60 - 80	-	-	-	-
Eggplant	140 - 200	190 200	-	-	-	160 - 200	-	-	-	-
Potato(Imported)	140 - 170	160 - 175	-	-	-	150 - 180	-	-	-	-
Potato (Welimada)	230 - 240	230 - 240	-	-	-	200 - 220	-	-	-	-
Potato (Nuwaraeliya)	260 - 270	260 270	-	-	-	-	-	250 - 260	-	-
B'Onion Imported	210 - 330	230 340	-	-	-	210 - 350	-	-	-	-
Big-onion Local	310 - 330	330 - 350	-	-	-	280 - 300	-	-	-	-
Banana										
Ambul(Rs/Kg)	70 - 100	90 - 110								-
Kolikuttu	180 - 220	210 - 230								-
Seeni	100 - 130	80 - 90								-
Anamalu (Rs/Fruits)	30 - 35	-								-
Papaya (Rs/Kg)	70 - 90	90 - 100								-
Passion Fruits(Rs/Fruit)	45 - 55									-
Other Fruits (Rs/Fruit)										
Pineapple - Large	450 - 520									-
- Medium	350 - 400									-
- Small	280 - 300									-
Mango - Betti	-									-
- Karathakola	100 - 120									-
Woodapple	14 - 16									-
Avocado	250 - 300									-
Orange	110 - 120									-

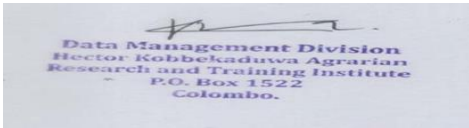


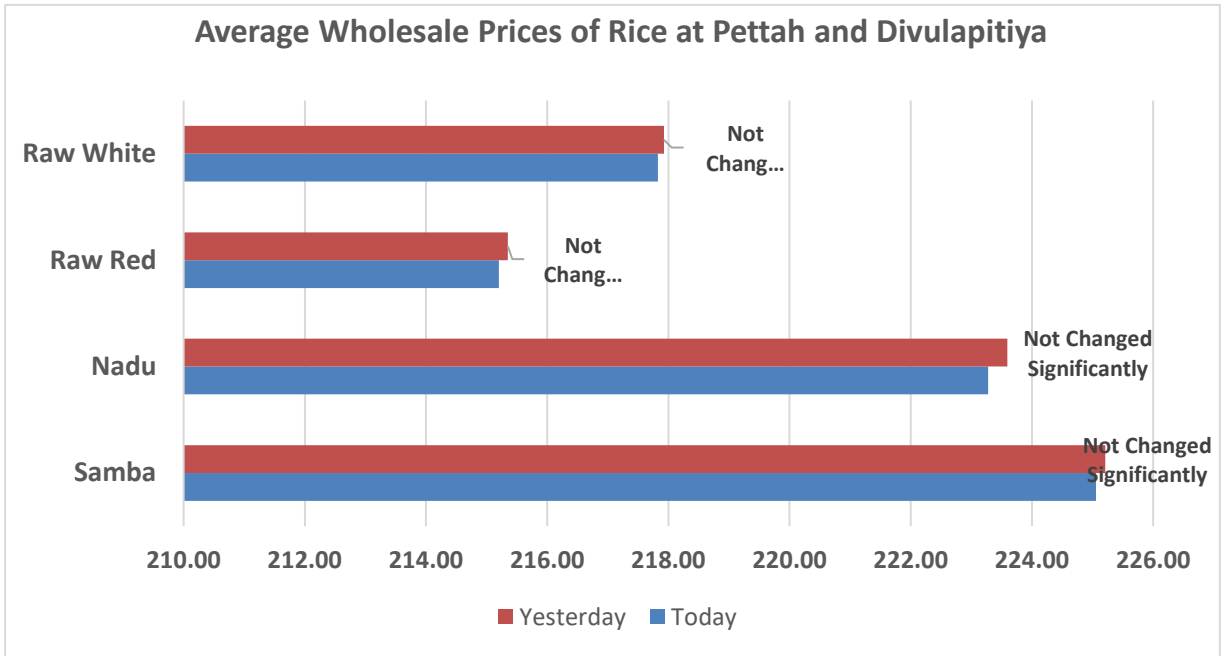
හෙක්ටර් කොබ්බෑකඩුව ගොවිකටයුතු පර්යේෂණ හා පුහුණු කිරීමේ ආයතනය
Hector Kobbekaduwa Agrarian Research and Training Institute
 දත්ත කළමනාකරණ අංශය
 කොම මිල ගණන් (කිලෝවකට රුපියල්)
Wholesale Prices (Rs/Kg)



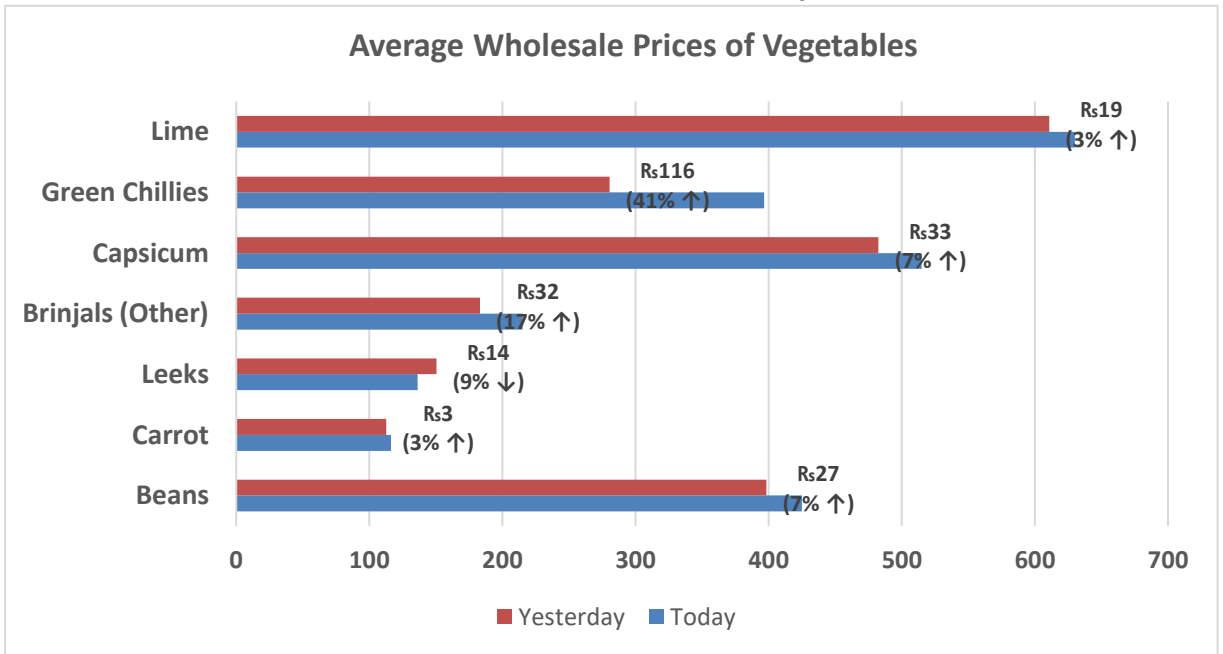
වර්ගය	14/11/2024	14/11/2024	14/11/2024	13/11/2024	14/11/2024	14/11/2024	14/11/2024	14/11/2024	14/11/2024	13/11/2024
	පැලියගොඩ වෙළඳපොළ	මහනුවර වෙළඳපොළ	දඹුල්ල වෙළඳපොළ	මීගොඩ වෙළඳපොළ	නොරොච්චෝලේ වෙළඳපොළ	කඹුන්තේගම වෙළඳපොළ	කැප්පට්ටිපොළ වෙළඳපොළ	නුවරඑළිය වෙළඳපොළ	බණ්ඩාරවෙල වෙළඳපොළ	වේයන්ගොඩ වෙළඳපොළ
උඩරට එළවළු										
බෝවේ	400 - 500	380 - 400	-	-	-	-	420 - 450	-	400 - 450	-
කැරට	80 - 120	110 - 130	-	-	-	-	130 - 150	-	100 - 110	-
ලීක්ස්	100 - 150	140 - 150	-	-	-	-	150 - 170	-	110 - 120	-
බීටරුව	100 - 120	130 - 140	-	-	-	-	100 - 120	-	-	-
බීටරුව (නුවරඑළිය)	-	150 - 160	-	-	-	-	-	-	90 - 100	-
තෝකෝල්	120 - 180	130 - 140	-	-	-	-	120 - 130	-	130 - 150	-
රාබු	70 - 100	70 - 80	-	-	-	-	50 - 60	-	70 - 90	-
ගෝවා (නුවරඑළිය)	-	110 - 120	-	-	-	-	-	-	70 - 90	-
ගෝවා (නුවර)	60 - 120	70 - 100	-	-	-	-	90 - 130	-	-	-
තක්කාලි	150 - 200	170 - 200	-	-	-	-	200 - 230	-	210 - 230	-
පහතරට එළවළු										
බණ්ඩක්කා	80 - 100	90 - 110	-	-	-	-	50 - 60	-	-	-
වම්බටු	200 - 280	180 - 220	-	-	-	-	180 - 230	-	-	-
මාළු මිරිස්	400 - 550	550 - 570	-	-	-	-	450 - 500	-	540 - 560	-
වට්ටක්කා	70 - 110	110 - 120	-	-	-	-	90 - 120	-	-	-
පිපික්කා	150 - 180	160 - 170	-	-	-	-	120 - 140	-	-	-
කරවිල	400 - 450	380 - 400	-	-	-	-	300 - 350	-	-	-
පතෝල	200 - 250	180 - 200	-	-	-	-	180 - 210	-	-	-
මුරුංගා	150 - 200	180 - 200	-	-	-	-	100 - 180	-	-	-
වැටකොළ	250 - 280	230 - 250	-	-	-	-	220 - 260	-	-	-
මැකරල්	150 - 200	220 - 240	-	-	-	-	200 - 280	-	-	-
අළු කෙසෙල්	100 - 150	130 - 150	-	-	-	-	90 - 120	-	-	-
අමු මිරිස්	350 - 400	350 - 380	-	-	-	-	400 - 500	-	-	-
දෙහි	600 - 700	650 - 700	-	-	-	-	530 - 600	-	-	-
බතල	80 - 110	80 - 90	-	-	-	-	70 - 80	-	-	-
මකුණුකක	80 - 120	70 - 90	-	-	-	-	60 - 80	-	-	-
එළබටු	140 - 200	190 - 200	-	-	-	-	160 - 200	-	-	-
අර්තාපල් (ආනයනික)	140 - 170	160 - 175	-	-	-	-	150 - 180	-	-	-
අර්තාපල් (වැලිමඩ)	230 - 240	230 - 240	-	-	-	-	200 - 220	-	-	-
අර්තාපල් (නුවරඑළිය)	260 - 270	260 - 270	-	-	-	-	-	-	250 - 260	-
ලොකුඑණු (ආනයනික)	210 - 330	230 - 340	-	-	-	-	210 - 350	-	-	-
ලොකුඑණු දේශීය	310 - 330	330 - 350	-	-	-	-	280 - 300	-	-	-
කෙසෙල්										
ඇඹුල් (කිලෝවකට)	70 - 100	90 - 110	-	-	-	-	-	-	-	-
කෝලිකුටු (කිලෝවකට)	180 - 220	210 - 230	-	-	-	-	-	-	-	-
සීනි (කිලෝවකට)	100 - 130	80 - 90	-	-	-	-	-	-	-	-
ආනමාළු (එකකට රු.)	30 - 35	-	-	-	-	-	-	-	-	-
ගස්ලබු (කිලෝවකට)	70 - 90	90 - 100	-	-	-	-	-	-	-	-
වැල්දොඩම් (එකකට රු.)	45 - 55	-	-	-	-	-	-	-	-	-
පළතුරු (එකකට රු.)										
අන්තය - ලොකු ප්‍රමාණය	450 - 520	-	-	-	-	-	-	-	-	-
- මධ්‍යම ප්‍රමාණය	350 - 400	-	-	-	-	-	-	-	-	-
- කුඩා ප්‍රමාණය	280 - 300	-	-	-	-	-	-	-	-	-
අඹ - බෙට්ටි	-	-	-	-	-	-	-	-	-	-
- කර්තකොලොම්බන්	100 - 120	-	-	-	-	-	-	-	-	-
දිවුල්	14 - 16	-	-	-	-	-	-	-	-	-
අලිපේර	250 - 300	-	-	-	-	-	-	-	-	-
දොඩම්	110 - 120	-	-	-	-	-	-	-	-	-

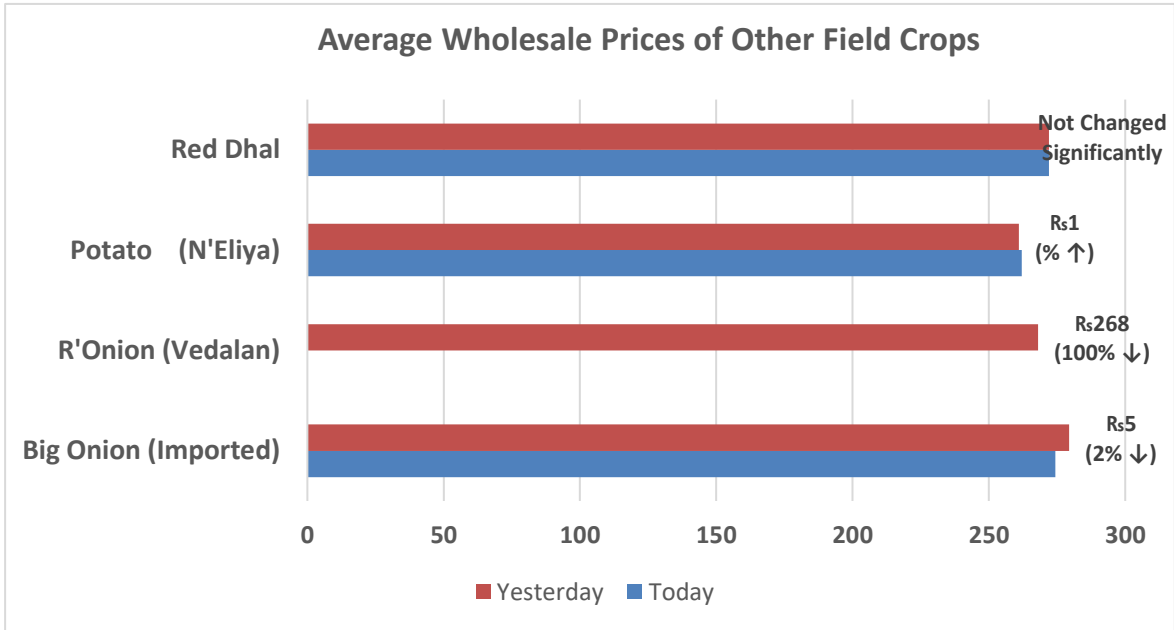
Note:
 Usually, the price collection for Veyangoda and Meegoda wholesale markets is done the previous day between 6.00 pm and 8.30 pm, and for all other wholesale markets, the price collection is done between 7.00 am and 2.00 pm.






220






 Data Management Division
 Director Kobbekaduwa Agrarian
 Research and Training Institute
 - P.O. Box 1522
 Colombo.

