



**Hector Kobbekaduwa Agrarian Research and Training Institute**  
**Data Management Division**  
(Wholesale Prices of Rice & Subsidiary Food Crops)



2024.11.25

Item	Pettah				Marandaghamula				
	Range	Average		Change *	Range	Average		Change *	
	2024.11.25	2024.11.25	2024.11.22		2024.11.25	2024.11.25	2024.11.22		
<b>Rice (Rs/kg)</b>									
Samba 1	225.00 - 230.00	227.50	227.50		234.00 - 246.00	238.00	231.00	7.00	
Samba 2	218.00 - 220.00	219.33	219.33	0.00	230.00 - 233.00	231.40	223.60	7.80	
Keeri Samba	240.00 - 260.00	250.00	250.00		246.00 - 250.00	247.80	254.00	-6.20	
Nadu 1	230.00 - 240.00	235.00	228.75	6.25	234.00 - 236.00	234.80	236.00	-1.20	
Nadu 2	228.00 - 230.00	229.33	220.67	8.66	230.00 - 233.00	231.60	226.20	5.40	
Raw red	225.00 - 230.00	226.25	223.75	2.50	218.00 - 222.00	219.80	220.20	-0.40	
Raw White	225.00 - 230.00	228.25	228.75	-0.50	220.00 - 222.00	220.60	219.60	1.00	
<b>Imported Rice</b>									
Ponne Samba	275.00 - 280.00	277.50	277.50		-				
Nadu	-				-				
Raw White	-				-				
Raw red									
<b>Subsidiary Food Crops</b>									
<b>Dried Chillies (Rs/Kg)</b>									
Imported	650.00 - 700.00	670.00	670.00						
Local									
<b>Onion (Rs/Kg)</b>									
Sinnan	220.00 - 270.00	240.00	236.00	4.00					
Vedalan	-								
Imported	320.00 - 360.00	336.00	358.00	-22.00					
<b>Big Onion</b>									
Imported	210.00 - 340.00	262.00	260.00	2.00					
Local	-								
<b>Potatoes (Rs/Kg)</b>									
Welimada	300.00 - 310.00	304.00	304.00						
Nuwaraeliya	320.00 - 330.00	324.00	320.00	4.00					
Imported	145.00 - 175.00	157.00	180.00	-23.00					
<b>Pulses (Rs/Kg)</b>									
Green Gram	500.00 - 600.00	550.00	550.00						
Cowpea	500.00 - 650.00	560.00	598.00	-38.00					
Red Dhal	270.00 - 275.00	272.00	272.00						
<b>Consumption Item(Rs/Kg)</b>									
Sugar(White)	235.00 - 237.00	236.00	236.00						
Wheat Flour	145.00 - 150.00	147.50	150.00	-2.50					
<b>Eggs (Rs/Egg)</b>									
Brown	40.00 - 42.00	41.00	39.00	2.00					
White	37.50 - 39.00	38.25	36.50	1.75					

Data Management Division  
Hector Kobbekaduwa Agrarian  
Research and Training Institute  
P.O. Box 1522  
Colombo.



## Hector Kobbekaduwa Agrarian Research and Training Institute Data Management Division



Variety	25/11/2024	25/11/2024	25/11/2024	24/11/2024	25/11/2024	25/11/2024	25/11/2024	25/11/2024	25/11/2024	24/11/2024
	Peliyagoda Market	Kandy Market	Dambulla Market	Meegoda Market	Norochchole Market	Thambuththegama Market	Keppetipola Market	Nuwaraeliya Market	Bandarawela Market	Veyangoda Market
<b>Up Country Vegetable</b>										
Beans	400 - 450	350 - 400	360 - 400	400 - 480	-	450 - 520	400 - 480	440 - 480	-	400 - 450
Carrot	80 - 100	70 - 90	80 - 110	90 - 120	100 - 120	90 - 120	80 - 100	90 - 100	-	90 - 120
Leeks	150 - 200	100 - 120	120 - 140	90 - 120	100 - 130	120 - 140	80 - 90	110 - 120	-	90 - 120
Beet root	150 - 180	130 - 150	120 - 140	150 - 170	120 - 170	150 - 180	-	-	-	120 - 150
Beet root (N Eliya)	-	150 - 160	150 - 160	-	-	-	150 - 160	160 - 170	-	-
Knolkhol	180 - 230	140 - 150	230 - 260	-	-	150 - 180	150 - 160	150 - 160	-	170 - 200
Raddish	100 - 120	70 - 80	60 - 70	90 - 120	30 - 40	60 - 70	50 - 60	80 - 90	-	80 - 100
Cabbage (N'Eliya)	-	80 - 90	-	60 - 110	-	90 - 100	50 - 60	80 - 90	-	100 - 110
Cabbage (Kandy)	80 - 120	50 - 70	50 - 80	-	30 - 70	70 - 80	-	-	-	80 - 90
Tomato	200 - 250	160 - 180	180 - 220	190 - 230	160 - 200	180 - 230	180 - 200	180 - 220	-	180 - 230
<b>Low country Vegetable</b>										
Ladies Fingers	120 - 150	90 - 100	70 - 90	90 - 130	90 - 110	70 - 90	-	-	-	80 - 100
Brinjals	150 - 200	100 - 140	120 - 150	120 - 180	150 - 160	100 - 140	120 - 130	-	-	120 - 160
Capsicum	500 - 600	420 - 450	400 - 500	480 - 550	-	450 - 500	500 - 550	550 - 600	-	380 - 550
Pumpkin	80 - 100	100 - 120	80 - 100	100 - 120	100 - 130	80 - 120	100 - 120	-	-	100 - 120
Cucumber	100 - 140	120 - 130	100 - 130	130 - 180	100 - 120	80 - 100	150 - 160	-	-	100 - 140
Bitter Gourd	400 - 450	380 - 400	400 - 430	430 - 480	-	380 - 420	-	-	-	400 - 450
Snake Gourd	200 - 220	160 - 180	140 - 170	220 - 250	-	150 - 180	-	-	-	160 - 200
Drumstick	-	-	-	-	-	-	-	-	-	-
Luffa	280 - 300	230 - 240	230 - 280	200 - 280	150 - 160	180 - 250	-	-	-	230 - 260
Long Beans	200 - 250	220 - 240	140 - 220	210 - 260	180 - 200	220 - 280	-	-	-	160 - 200
Ash Plantains	100 - 150	100 - 120	70 - 100	120 - 150	100 - 120	80 - 100	-	-	-	100 - 130
Green Chillies	200 - 300	230 - 280	250 - 350	230 - 300	300 - 350	200 - 280	280 - 300	-	-	220 - 280
Lime	500 - 600	450 - 470	400 - 450	400 - 460	350 - 400	350 - 430	-	-	-	400 - 500
Sweet Potatoe	80 - 100	75 - 90	55 - 70	70 - 85	-	70 - 80	100 - 110	-	-	70 - 90
Manioc	80 - 100	80 - 90	50 - 70	100 - 110	90 - 100	70 - 90	90 - 100	-	-	90 - 110
Eggplant	200 - 220	190 - 200	200 - 240	230 - 260	200 - 250	150 - 200	-	-	-	220 - 270
Potato(Imported)	145 - 175	160 - 200	170 - 185	160 - 200	-	170 - 190	-	-	-	170 - 175
Potato (Welimada)	300 - 310	250 - 270	240 - 260	250 - 270	-	240 - 260	250 - 270	-	-	260 - 280
Potato (Nuwaraeliya)	320 - 330	280 - 300	-	300 - 320	-	-	-	290 - 300	-	-
B'Onion Imported	210 - 340	220 - 360	220 - 350	210 - 345	-	220 - 370	240 - 380	-	-	195 - 350
Big-onion Local	-	-	360 - 380	380 - 390	-	-	-	-	-	380 - 385
<b>Banana</b>										
Ambul(Rs/Kg)	60 - 100	80 - 100	-	-	-	-	-	-	-	-
Kolikuttu	160 - 200	190 - 210	-	-	-	-	-	-	-	-
Seeni	100 - 150	70 - 110	-	-	-	-	-	-	-	-
Anamalu (Rs/Fruits)	25 - 30	-	-	-	-	-	-	-	-	-
Papaya (Rs/Kg)	60 - 70	120 - 130	-	-	-	-	-	-	-	-
Passion Fruits(Rs/Fruit)	80 - 140	-	-	-	-	-	-	-	-	-
<b>Other Fruits (Rs/Fruit)</b>										
Pineapple - Large	460 - 480	-	-	-	-	-	-	-	-	-
- Medium	350 - 370	-	-	-	-	-	-	-	-	-
- Small	280 - 300	-	-	-	-	-	-	-	-	-
Mango - Betti	-	-	-	-	-	-	-	-	-	-
- Karathakol	60 - 80	-	-	-	-	-	-	-	-	-
Woodapple	20 - 30	-	-	-	-	-	-	-	-	-
Avocado	400 - 500	-	-	-	-	-	-	-	-	-
Orange	90 - 120	-	-	-	-	-	-	-	-	-



හෙක්ටර් කොබ්බෑකඩුව ගොවිකටයුතු පර්යේෂණ හා පුහුණු කිරීමේ ආයතනය  
**Hector Kobbekaduwa Agrarian Research and Training Institute**

දත්ත කළමනාකරණ අංශය  
 තොග මිල ගණන් (කිලෝවකට රුපියල්)  
**Wholesale Prices (Rs/Kg)**

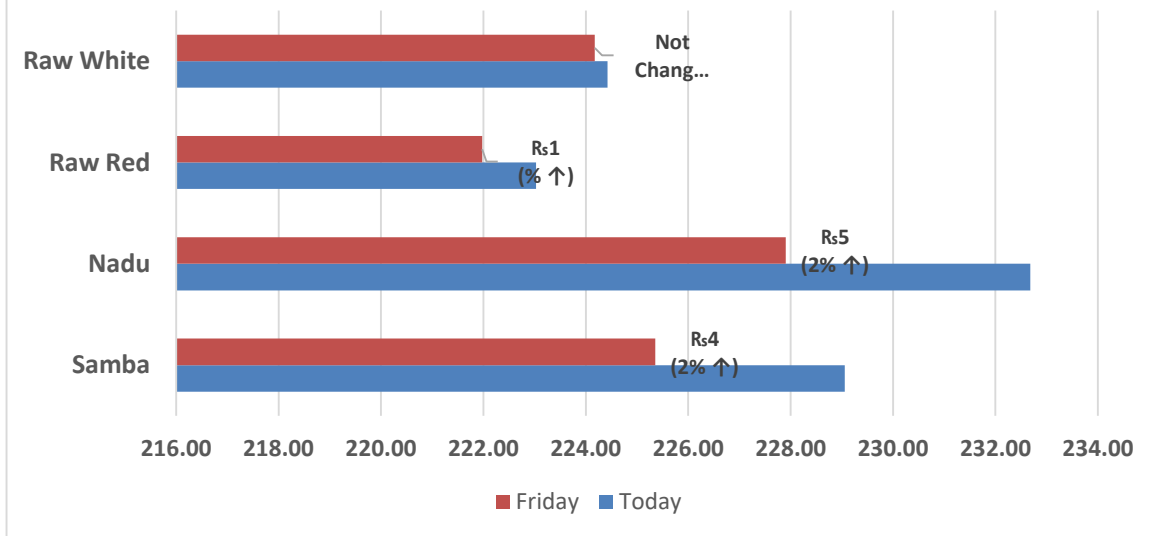


වර්ගය	25/11/2024	25/11/2024	25/11/2024	24/11/2024	25/11/2024	25/11/2024	25/11/2024	25/11/2024	25/11/2024	24/11/2024
	පැලියගොඩ වෙළඳපොළ	මහනුවර වෙළඳපොළ	දඹුල්ල වෙළඳපොළ	මීගොඩ වෙළඳපොළ	නොරොච්චෝලේ වෙළඳපොළ	තඹුන්තෙම වෙළඳපොළ	කැප්පට්පොළ වෙළඳපොළ	නුවරඑළිය වෙළඳපොළ	බණ්ඩාරවෙල වෙළඳපොළ	වෙයන්ගොඩ වෙළඳපොළ
<b>උඹරට එළවළු</b>										
බෝංචි	400 - 450	350 - 400	360 - 400	400 - 480	-	450 - 520	400 - 480	440 - 480	-	400 - 450
කැරට	80 - 100	70 - 90	80 - 110	90 - 120	100 - 120	90 - 120	80 - 100	90 - 100	-	90 - 120
ලීක්ස්	150 - 200	100 - 120	120 - 140	90 - 120	100 - 130	120 - 140	80 - 90	110 - 120	-	90 - 120
බීටරුව	150 - 180	130 - 150	120 - 140	150 - 170	120 - 170	150 - 180	-	-	-	120 - 150
බීටරුව (නුවරඑළිය)	-	150 - 160	150 - 160	-	-	-	150 - 160	160 - 170	-	-
නෝකෝල්	180 - 230	140 - 150	230 - 260	-	-	150 - 180	150 - 160	150 - 160	-	170 - 200
රාබු	100 - 120	70 - 80	60 - 70	90 - 120	30 - 40	60 - 70	50 - 60	80 - 90	-	80 - 100
ගෝවා (නුවරඑළිය)	-	80 - 90	-	60 - 110	-	90 - 100	50 - 60	80 - 90	-	100 - 110
ගෝවා (නුවර)	80 - 120	50 - 70	50 - 80	-	30 - 70	70 - 80	-	-	-	80 - 90
තක්කාලි	200 - 250	160 - 180	180 - 220	190 - 230	160 - 200	180 - 230	180 - 200	180 - 220	-	180 - 230
<b>පහතරට එළවළු</b>										
බණ්ඩක්කා	120 - 150	90 - 100	70 - 90	90 - 130	90 - 110	70 - 90	-	-	-	80 - 100
වමච්චු	150 - 200	100 - 140	120 - 150	120 - 180	150 - 160	100 - 140	120 - 130	-	-	120 - 160
මාළු මිරිස්	500 - 600	420 - 450	400 - 500	480 - 550	-	450 - 500	500 - 550	550 - 600	-	380 - 550
වට්ටක්කා	80 - 100	100 -	80 - 100	100 - 120	100 - 130	80 - 120	100 - 120	-	-	100 - 120
පිපිඤ්ඤා	100 - 140	120 - 130	100 - 130	130 - 180	100 - 120	80 - 100	150 - 160	-	-	100 - 140
කරවිල	400 - 450	380 - 400	400 - 430	430 - 480	-	380 - 420	-	-	-	400 - 450
පනෝල	200 - 220	160 - 180	140 - 170	220 - 250	-	150 - 180	-	-	-	160 - 200
මුරුගා	-	-	-	-	-	-	-	-	-	-
වැටකොළ	280 - 300	230 - 240	230 - 280	200 - 280	150 - 160	180 - 250	-	-	-	230 - 260
මැකරල්	200 - 250	220 - 240	140 - 220	210 - 260	180 - 200	220 - 280	-	-	-	160 - 200
අළු කෙසෙල්	100 - 150	100 - 120	70 - 100	120 - 150	100 - 120	80 - 100	-	-	-	100 - 130
අඹු මිරිස්	200 - 300	230 - 280	250 - 350	230 - 300	300 - 350	200 - 280	280 - 300	-	-	220 - 280
දෙහි	500 - 600	450 - 470	400 - 450	400 - 460	350 - 400	350 - 430	-	-	-	400 - 500
බතල	80 - 100	75 - 90	55 - 70	70 - 85	-	70 - 80	100 - 110	-	-	70 - 90
මඤ්ඤොක්කා	80 - 100	80 - 90	50 - 70	100 - 110	90 - 100	70 - 90	90 - 100	-	-	90 - 110
එළබච්චු	200 - 220	190 - 200	200 - 240	230 - 260	200 - 250	150 - 200	-	-	-	220 - 270
අර්තාපල් (ආනයනික)	145 - 175	160 - 200	170 - 185	160 - 200	-	170 - 190	-	-	-	170 - 175
අර්තාපල් (වැලිමඩ)	300 - 310	250 - 270	240 - 260	250 - 270	-	240 - 260	250 - 270	-	-	260 - 280
අර්තාපල් (නුවරඑළිය)	320 - 330	280 - 300	-	300 - 320	-	-	-	290 - 300	-	-
ලොකුඑළුණු (ආනයනික)	210 - 340	220 - 360	220 - 350	210 - 345	-	220 - 370	240 - 380	-	-	195 - 350
ලොකුඑළුණු දේශීය	-	-	360 - 380	380 - 390	-	-	-	-	-	380 - 385
<b>කෙසෙල්</b>										
ඇඹුල් (කිලෝවකට)	60 - 100	80 - 100								-
කෝලිකුටු (කිලෝවකට)	160 - 200	190 - 210								-
සිනි (කිලෝවකට)	100 - 150	70 - 110								-
ආනමාළු (එකකට රු.)	25 - 30	-								-
ගස්ලබු (කිලෝවකට)	60 - 70	120 - 130								-
වැල්දොඩම් (එකකට රු.)	80 - 140									-
<b>පළතුරු (එකකට රු.)</b>										
අන්තය - ලොකු ප්‍රමාණය	460 - 480									
- මධ්‍යම ප්‍රමාණය	350 - 370									-
- කුඩා ප්‍රමාණය	280 - 300									-
අඹ - බෙට්ටි	-									
- කර්තකොලොම්බන්	60 - 80									-
දිවුල්	20 - 30									-
අලිපේර	400 - 500									-
දොඩම්	90 - 120									-

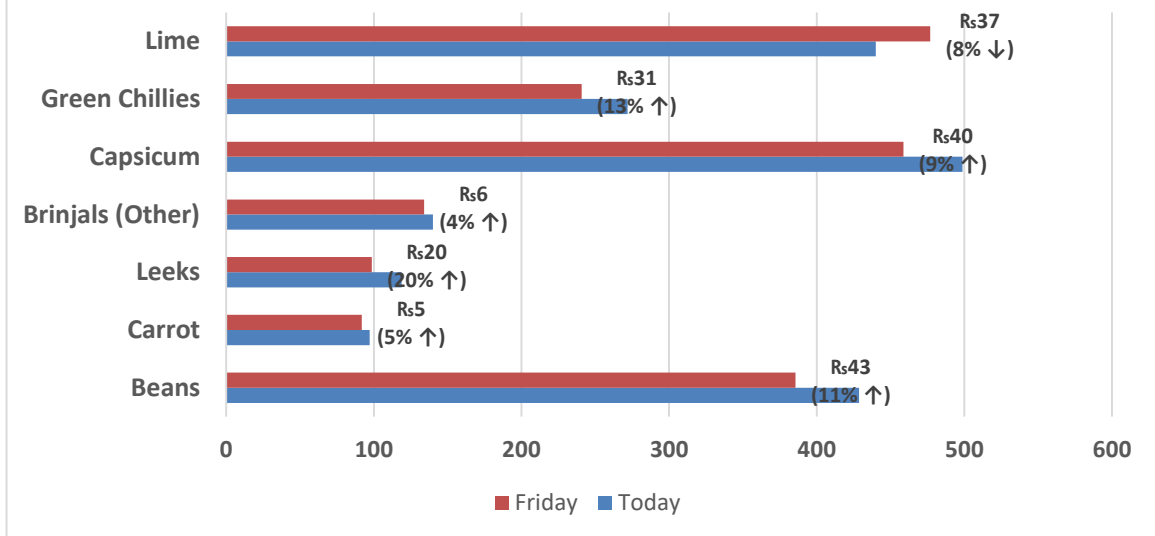
**Note:**  
 Usually, the price collection for Veyangoda and Meegoda wholesale markets is done the previous day between 6.00 pm and 8.30 pm, and for all other wholesale markets, the price collection is done between 7.00 am and 2.00 pm.

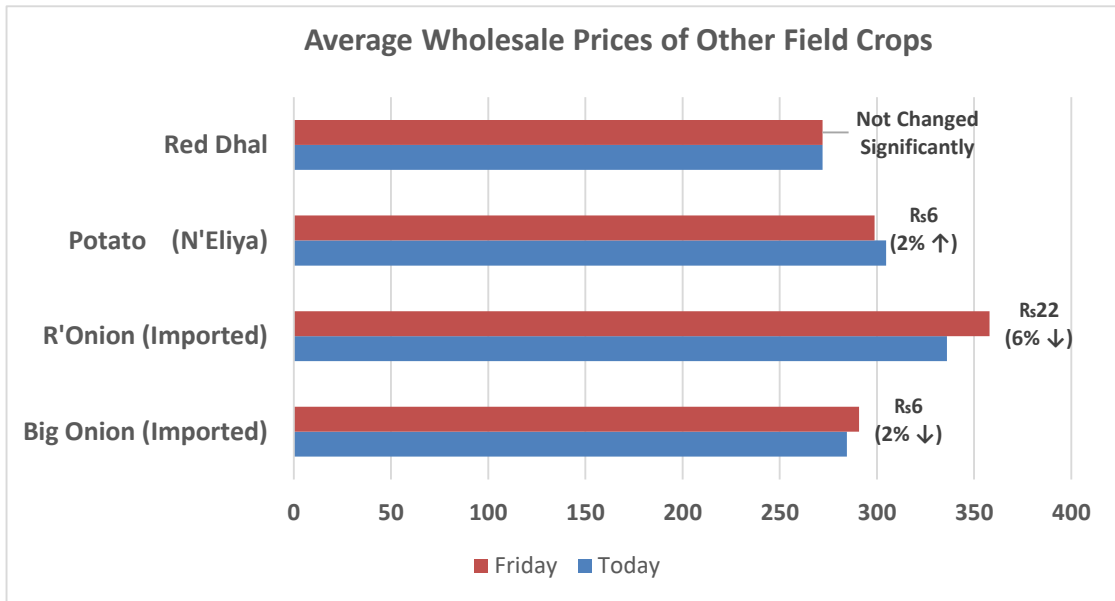
Data Management Division  
 Hector Kobbekaduwa Agrarian  
 Research and Training Institute  
 P.O. Box 1522  
 Colombo.

### Average Wholesale Prices of Rice at Pettah and Divulapitiya



### Average Wholesale Prices of Vegetables





  
 Data Management Division  
 Hector Kobbekaduwa Agrarian  
 Research and Training Institute  
 P.O. Box 1522  
 Colombo.













