



**Hector Kobbekaduwa Agrarian Research and Training Institute**  
**Data Management Division**  
(Wholesale Prices of Rice & Subsidiary Food Crops)



2024.09.11

Item	Pettah				Marandaghamula			
	Range	Average		Change *	Range	Average		Change *
	2024.09.11	2024.09.11	2024.09.10		2024.09.11	2024.09.11	2024.09.10	
<b>Rice (Rs/kg)</b>								
Samba 1	230.00 - 235.00	233.00	232.00	1.00	224.00 - 228.00	225.80	225.00	0.80
Samba 2	220.00 - 225.00	223.33	223.33	0.00	215.00 - 217.00	215.60	215.80	-0.20
Keeri Samba	240.00 - 300.00	270.00	270.00		250.00 - 250.00	250.00	250.00	
Nadu 1	220.00 - 225.00	222.00	222.00		215.00 - 220.00	217.20	218.00	-0.80
Nadu 2	215.00 - 218.00	216.00	216.00		210.00 - 212.00	211.00	211.00	
Raw red	205.00 - 210.00	207.00	207.00		205.00 - 210.00	207.20	205.80	1.40
Raw White	210.00 - 215.00	212.00	210.00	2.00	206.00 - 210.00	208.00	208.80	-0.80
<b>Imported Rice</b>								
Ponne Samba	270.00 - 280.00	275.00	272.50	2.50	-			
Nadu	-				-			
Raw White	-				-			
Raw red								
<b>Subsidiary Food Crops</b>								
<b>Dried Chillies (Rs/Kg)</b>								
Imported	650.00 - 750.00	710.00	710.00					
Local								
<b>Onion (Rs/Kg)</b>								
Sinnan	150.00 - 200.00	175.00	175.00					
Vedalan	260.00 - 330.00	302.00	308.00	-6.00				
Imported	-							
<b>Big Onion</b>								
Imported	165.00 - 265.00	205.00	230.00	-25.00				
Local	260.00 - 270.00	264.00	245.00	19.00				
<b>Potatoes (Rs/Kg)</b>								
Welimada	230.00 - 240.00	236.00	224.00	12.00				
Nuwaraeliya	260.00 - 280.00	272.00	254.00	18.00				
Imported	145.00 - 175.00	163.00	154.00	9.00				
<b>Pulses (Rs/Kg)</b>								
Green Gram	750.00 - 800.00	770.00	770.00					
Cowpea	750.00 - 800.00	780.00	745.00	35.00				
Red Dhal	260.00 - 265.00	262.00	268.00	-6.00				
<b>Consumption Item(Rs/Kg)</b>								
Sugar(White)	235.00 - 238.00	236.50	238.50	-2.00				
Wheat Flour	145.00 - 150.00	147.50	147.50					
<b>Eggs (Rs/Egg)</b>								
Brown	41.00 - 43.00	42.00	42.00					
White	39.00 - 40.00	39.50	39.50					

Data Management Division  
Hector Kobbekaduwa Agrarian  
Research and Training Institute  
P.O. Box 1522  
Colombo.



## Hector Kobbekaduwa Agrarian Research and Training Institute Data Management Division



Variety	11/9/2024	11/9/2024	11/9/2024	10/9/2024	11/9/2024	11/9/2024	11/9/2024	11/9/2024	11/9/2024	10/9/2024
	Peliyagoda Market	Kandy Market	Dambulla Market	Meegoda Market	Norochchole Market	Thambuththegama Market	Keppetipola Market	Nuwaraeliya Market	Bandarawela Market	Veyangoda Market
<b>Up Country Vegetable</b>										
Beans	120 - 200	150 - 180	130 - 150	170 - 210	-	150 - 180	-	130 - 160	130 - 150	180 - 220
Carrot	120 - 150	130 - 150	130 - 160	150 - 200	-	160 - 180	-	140 - 150	120 - 140	170 - 220
Leeks	180 - 220	180 - 200	200 - 250	190 - 230	-	180 - 230	-	190 - 200	180 - 200	180 - 220
Beet root	60 - 100	70 - 80	45 - 60	60 - 90	50 - 60	70 - 100	-	-	-	60 - 100
Beet root (N Eliya)	-	100 - 120	70 - 75	-	-	-	-	60 - 80	95 - 100	-
Knolkhol	80 - 120	70 - 80	80 - 100	100 - 140	-	-	-	80 - 90	80 - 90	100 - 140
Raddish	60 - 80	40 - 50	50 - 70	60 - 90	40 - 70	80 - 100	-	40 - 50	30 - 40	60 - 80
Cabbage (N'Eliya)	-	140 - 150	-	140 - 200	-	200 - 210	-	170 - 180	100 - 140	180 - 200
Cabbage (Kandy)	150 - 180	90 - 110	150 - 200	-	-	180 - 190	-	-	-	150 - 170
Tomato	130 - 160	150 - 170	120 - 130	120 - 170	-	90 - 110	-	140 - 160	100 - 130	100 - 150
<b>Low country Vegetable</b>										
Ladies Fingers	50 - 80	50 - 60	30 - 45	70 - 100	60 - 70	30 - 40	-	-	60 - 70	60 - 100
Brinjals	220 - 300	200 - 240	180 - 250	200 - 300	140 - 180	180 - 300	-	-	200 - 230	200 - 250
Capsicum	300 - 450	400 - 420	380 - 430	400 - 450	300 - 400	330 - 380	-	180 - 440	450 - 480	300 - 420
Pumpkin	40 - 60	50 - 60	40 - 50	55 - 65	-	40 - 50	-	-	60 - 70	50 - 60
Cucumber	40 - 60	50 - 60	45 - 55	50 - 70	40 - 50	40 - 60	-	-	70 - 80	60 - 80
Bitter Gourd	160 - 220	200 - 220	160 - 200	200 - 250	150 - 220	140 - 170	-	-	-	180 - 240
Snake Gourd	160 - 200	140 - 150	120 - 150	180 - 200	70 - 140	90 - 130	-	-	-	160 - 200
Drumstick	170 - 250	150 - 180	-	-	120 - 130	-	-	-	150 - 160	-
Luffa	150 - 200	200 - 210	160 - 200	170 - 220	130 - 160	150 - 200	-	-	-	120 - 170
Long Beans	100 - 120	100 - 120	80 - 110	140 - 200	80 - 160	100 - 130	-	-	-	130 - 180
Ash Plantains	150 - 200	150 - 180	120 - 150	180 - 230	-	150 - 200	-	-	-	180 - 230
Green Chillies	160 - 200	200 - 220	180 - 250	190 - 230	160 - 170	140 - 250	-	-	230 - 260	150 - 250
Lime	200 - 300	180 - 220	200 - 220	220 - 280	-	180 - 200	-	-	250 - 280	200 - 280
Sweet Potatoe	80 - 100	60 - 80	45 - 65	60 - 80	-	60 - 80	-	-	90 - 100	60 - 80
Manioc	80 - 100	80 - 90	60 - 75	80 - 120	80 - 100	80 - 90	-	-	-	100 - 140
Eggplant	160 - 200	150 - 180	160 - 180	200 - 220	160 - 200	120 - 150	-	-	200 - 230	180 - 220
Potato(Imported)	145 - 175	160 - 185	150 - 170	150 - 175	-	160 - 185	-	-	160 - 180	150 - 180
Potato (Welimada)	230 - 240	250 - 260	210 - 220	240 - 250	-	-	-	-	220 - 240	250 - 280
Potato (Nuwaraeliya)	260 - 280	290 - 300	-	300 - 320	-	-	-	270 - 290	-	300 - 330
B'Onion Imported	165 - 265	210 - 280	190 - 250	180 - 265	-	190 - 202	-	-	195 - 270	170 - 260
Big-onion Local	260 - 270	270 - 275	240 - 260	255 - 260	-	240 - 260	-	-	-	250 - 260
<b>Banana</b>										
Ambul(Rs/Kg)	170 - 200	130 - 160	-	-	-	-	-	-	-	-
Kolikuttu	450 - 500	350 - 360	-	-	-	-	-	-	-	-
Seeni	120 - 170	100 - 140	-	-	-	-	-	-	-	-
Anamalu (Rs/Fruits)	30 - 36	-	-	-	-	-	-	-	-	-
Papaya (Rs/Kg)	220 - 250	210 - 220	-	-	-	-	-	-	-	-
Passion Fruits(Rs/Fruit)	55 - 60	-	-	-	-	-	-	-	-	-
<b>Other Fruits (Rs/Fruit)</b>										
Pineapple - Large	420 - 450	-	-	-	-	-	-	-	-	-
- Medium	320 - 350	-	-	-	-	-	-	-	-	-
- Small	240 - 260	-	-	-	-	-	-	-	-	-
Mango - Betti	-	-	-	-	-	-	-	-	-	-
- Karathakol	-	-	-	-	-	-	-	-	-	-
Woodapple	12 - 16	-	-	-	-	-	-	-	-	-
Avocado	70 - 100	-	-	-	-	-	-	-	-	-
Orange	70 - 80	-	-	-	-	-	-	-	-	-



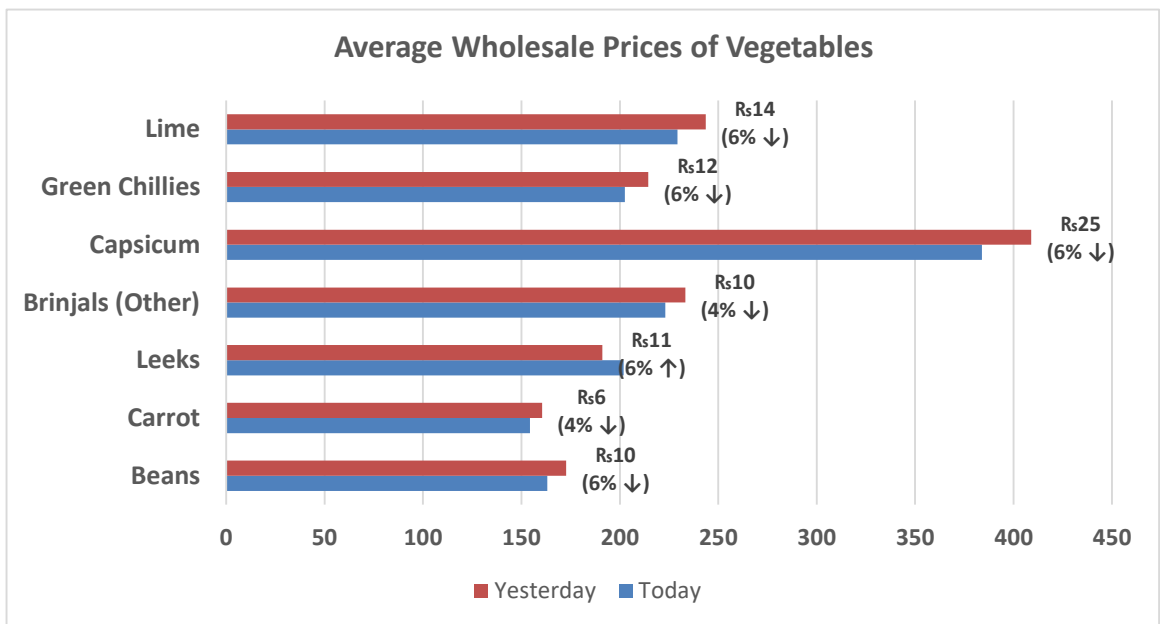
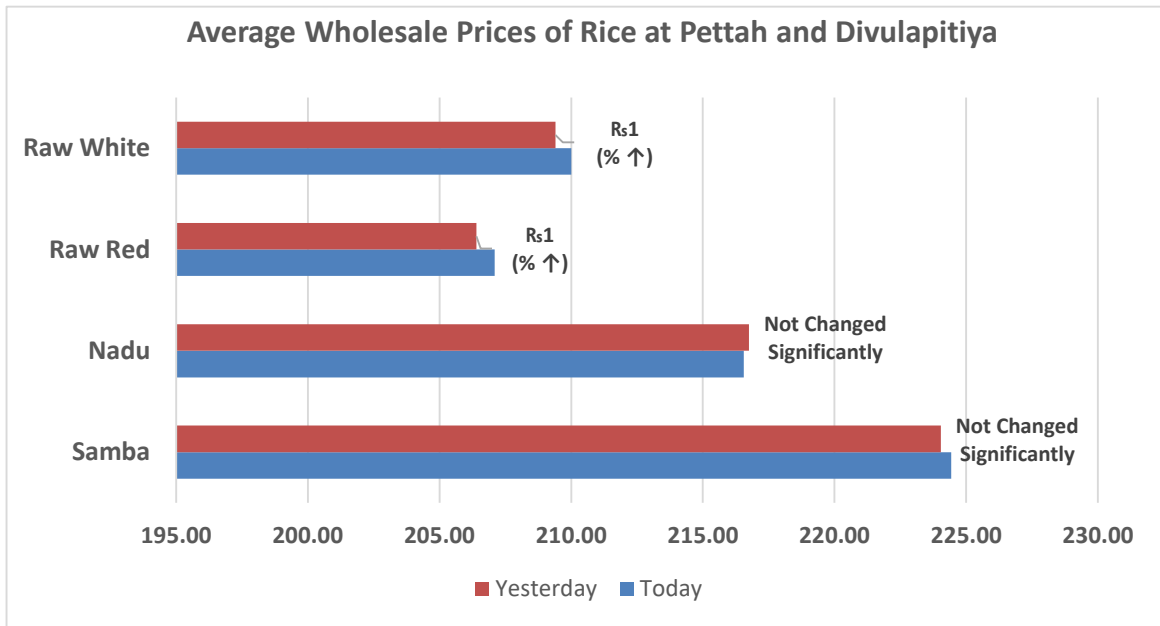
හෙක්ටර් කොබ්බෑකඩුව ගොවිකටයුතු පර්යේෂණ හා පුහුණු කිරීමේ ආයතනය  
**Hector Kobbekaduwa Agrarian Research and Training Institute**  
 දත්ත කළමනාකරණ අංශය  
 තොග මිල ගණන් (කිලෝවකට රුපියල්)  
**Wholesale Prices (Rs/Kg)**

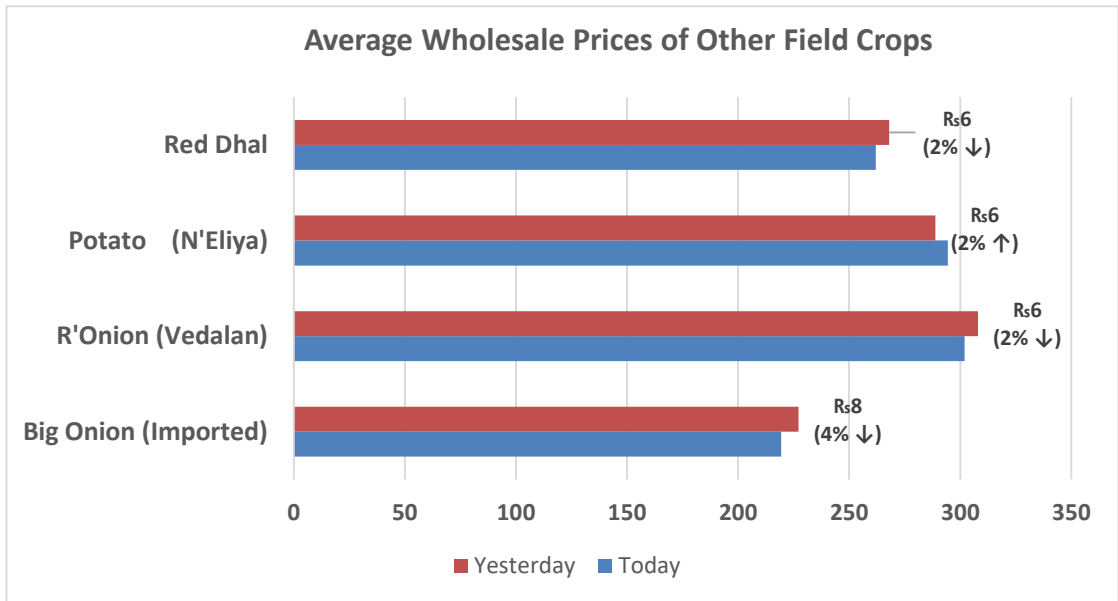


වර්ගය	11/9/2024	11/9/2024	11/9/2024	10/9/2024	11/9/2024	11/9/2024	11/9/2024	11/9/2024	11/9/2024	10/9/2024
	පැලියගොඩ වෙළඳපොළ	මහනුවර වෙළඳපොළ	දඹුල්ල වෙළඳපොළ	මීගොඩ වෙළඳපොළ	නොරොච්චෝලේ වෙළඳපොළ	තඹුන්තේගම වෙළඳපොළ	කැප්පට්පොළ වෙළඳපොළ	නුවරඑළිය වෙළඳපොළ	බණ්ඩාරවෙල වෙළඳපොළ	වෙයන්ගොඩ වෙළඳපොළ
<b>උඩරට එළවළු</b>										
බෝංචි	120 - 200	150 - 180	130 - 150	170 - 210	-	150 - 180	-	130 - 160	130 - 150	180 - 220
කැරට	120 - 150	130 - 150	130 - 160	150 - 200	-	160 - 180	-	140 - 150	120 - 140	170 - 220
ලීක්ස්	180 - 220	180 - 200	200 - 250	190 - 230	-	180 - 230	-	190 - 200	180 - 200	180 - 220
බීටරුව	60 - 100	70 - 80	45 - 60	60 - 90	50 - 60	70 - 100	-	-	-	60 - 100
බීටරුව (නුවරඑළිය)	-	100 - 120	70 - 75	-	-	-	-	60 - 80	95 - 100	-
නෝකෝල්	80 - 120	70 - 80	80 - 100	100 - 140	-	-	-	80 - 90	80 - 90	100 - 140
රාබු	60 - 80	40 - 50	50 - 70	60 - 90	40 - 70	80 - 100	-	40 - 50	30 - 40	60 - 80
ගෝවා (නුවරඑළිය)	-	140 - 150	-	140 - 200	-	200 - 210	-	170 - 180	100 - 140	180 - 200
ගෝවා (නුවර)	150 - 180	90 - 110	150 - 200	-	-	180 - 190	-	-	-	150 - 170
තක්කාලි	130 - 160	150 - 170	120 - 130	120 - 170	-	90 - 110	-	140 - 160	100 - 130	100 - 150
<b>පහතරට එළවළු</b>										
බණ්ඩක්කා	50 - 80	50 - 60	30 - 45	70 - 100	60 - 70	30 - 40	-	-	60 - 70	60 - 100
වමච්චු	220 - 300	200 - 240	180 - 250	200 - 300	140 - 180	180 - 300	-	-	200 - 230	200 - 250
මාළු මිරිස්	300 - 450	400 - 420	380 - 430	400 - 450	300 - 400	330 - 380	-	180 - 440	450 - 480	300 - 420
වට්ටක්කා	40 - 60	50 - 60	40 - 50	55 - 65	-	40 - 50	-	-	60 - 70	50 - 60
පිපිඤ්ඤා	40 - 60	50 - 60	45 - 55	50 - 70	40 - 50	40 - 60	-	-	70 - 80	60 - 80
කරවිල	160 - 220	200 - 220	160 - 200	200 - 250	150 - 220	140 - 170	-	-	-	180 - 240
පනෝල	160 - 200	140 - 150	120 - 150	180 - 200	70 - 140	90 - 130	-	-	-	160 - 200
මුරුගා	170 - 250	150 - 180	-	-	120 - 130	-	-	-	150 - 160	-
වැටකොළ	150 - 200	200 - 210	160 - 200	170 - 220	130 - 160	150 - 200	-	-	-	120 - 170
මැකරල්	100 - 120	100 - 120	80 - 110	140 - 200	80 - 160	100 - 130	-	-	-	130 - 180
අළු කෙසෙල්	150 - 200	150 - 180	120 - 150	180 - 230	-	150 - 200	-	-	-	180 - 230
අඹු මිරිස්	160 - 200	200 - 220	180 - 250	190 - 230	160 - 170	140 - 250	-	-	230 - 260	150 - 250
දෙහි	200 - 300	180 - 220	200 - 220	220 - 280	-	180 - 200	-	-	250 - 280	200 - 280
බතල	80 - 100	60 - 80	45 - 65	60 - 80	-	60 - 80	-	-	90 - 100	60 - 80
මඤ්ඤාක්කා	80 - 100	80 - 90	60 - 75	80 - 120	80 - 100	80 - 90	-	-	-	100 - 140
එළබඩු	160 - 200	150 - 180	160 - 180	200 - 220	160 - 200	120 - 150	-	-	200 - 230	180 - 220
අර්තාපල් (ආනයනික)	145 - 175	160 - 185	150 - 170	150 - 175	-	160 - 185	-	-	160 - 180	150 - 180
අර්තාපල් (වැලිමඩ)	230 - 240	250 - 260	210 - 220	240 - 250	-	-	-	-	220 - 240	250 - 280
අර්තාපල් (නුවරඑළිය)	260 - 280	290 - 300	-	300 - 320	-	-	-	270 - 290	-	300 - 330
ලොකුඑළුණු (ආනයනික)	165 - 265	210 - 280	190 - 250	180 - 265	-	190 - 202	-	-	195 - 270	170 - 260
ලොකුඑළුණු දේශීය	260 - 270	270 - 275	240 - 260	255 - 260	-	240 - 260	-	-	-	250 - 260
<b>කෙසෙල්</b>										
ඇඹුල් (කිලෝවකට)	170 - 200	130 - 160								-
කෝලිකුටු (කිලෝවකට)	450 - 500	350 - 360								-
සිනි (කිලෝවකට)	120 - 170	100 - 140								-
ආනමාළු (එකකට රු.)	30 - 36	-								-
ගස්ලබු (කිලෝවකට)	220 - 250	210 - 220								-
වැල්දොඩම් (එකකට රු.)	55 - 60									-
<b>පළතුරු (එකකට රු.)</b>										
අන්තය - ලොකු ප්‍රමාණය	420 - 450									
- මධ්‍යම ප්‍රමාණය	320 - 350									-
- කුඩා ප්‍රමාණය	240 - 260									-
අඹ - බෙට්ටි	-									-
- කර්තකොලොම්බන්	-									-
දිවුල්	12 - 16									-
අලිපේර	70 - 100									-
දොඩම්	70 - 80									-

**Note:**  
 Usually, the price collection for Veyangoda and Meegoda wholesale markets is done the previous day between 6.00 pm and 8.30 pm, and for all other wholesale markets, the price collection is done between 7.00 am and 2.00 pm.

  
 Data Management Division  
 Hector Kobbekaduwa Agrarian  
 Research and Training Institute  
 P.O. Box 1522  
 Colombo.





  
 Data Management Division  
 Hectors Kobbekaduwa Agrarian  
 Research and Training Institute  
 P.O. Box 1522  
 Colombo.













