




**Hector Kobbekaduwa Agrarian Research and Training Institute**  
**Data Management Division**  
(Wholesale Prices of Rice & Subsidiary Food Crops)



2024.09.19

Item	Pettah				Marandaghamula			
	Range	Average		Change *	Range	Average		Change *
	2024.09.19	2024.09.19	2024.09.18		2024.09.19	2024.09.19	2024.09.18	
<b>Rice (Rs/kg)</b>								
Samba 1	230.00 - 235.00	232.00	233.00	-1.00	230.00 - 242.00	236.60	235.00	1.60
Samba 2	220.00 - 225.00	223.33	222.50	0.83	216.00 - 220.00	217.60	218.40	-0.80
Keeri Samba	240.00 - 300.00	270.00	270.00		246.00 - 260.00	251.50	251.50	
Nadu 1	220.00 - 225.00	222.00	222.00		220.00 - 232.00	224.60	224.40	0.20
Nadu 2	215.00 - 218.00	216.00	216.00		214.00 - 216.00	214.80	215.40	-0.60
Raw red	205.00 - 210.00	208.60	208.60		207.00 - 212.00	209.40	209.60	-0.20
Raw White	205.00 - 215.00	210.00	210.00		208.00 - 214.00	210.80	210.00	0.80
<b>Imported Rice</b>								
Ponne Samba	275.00 - 280.00	277.50	277.50		-			
Nadu	-				-			
Raw White	-				-			
Raw red								
<b>Subsidiary Food Crops</b>								
<b>Dried Chillies (Rs/Kg)</b>								
Imported	650.00 - 750.00	700.00	680.00	20.00				
Local								
<b>Onion (Rs/Kg)</b>								
Sinnan	150.00 - 200.00	175.00	175.00					
Vedalan	250.00 - 350.00	310.00	282.00	28.00				
Imported	-							
<b>Big Onion</b>								
Imported	185.00 - 300.00	254.00	250.00	4.00				
Local	260.00 - 290.00	272.00	284.00	-12.00				
<b>Potatoes (Rs/Kg)</b>								
Welimada	220.00 - 230.00	224.00	224.00					
Nuwaraeliya	260.00 - 270.00	264.00	264.00					
Imported	150.00 - 175.00	165.00	168.00	-3.00				
<b>Pulses (Rs/Kg)</b>								
Green Gram	750.00 - 800.00	770.00	740.00	30.00				
Cowpea	700.00 - 800.00	760.00	730.00	30.00				
Red Dhal	265.00 - 270.00	268.00	268.00					
<b>Consumption Item(Rs/Kg)</b>								
Sugar(White)	235.00 - 240.00	237.50	237.50					
Wheat Flour	145.00 - 150.00	147.50	145.00	2.50				
<b>Eggs (Rs/Egg)</b>								
Brown	36.00 - 39.00	37.50	37.50					
White	33.00 - 35.00	34.00	34.00					

  
Data Management Division  
Hector Kobbekaduwa Agrarian  
Research and Training Institute  
P.O. Box 1522  
Colombo.



## Hector Kobbekaduwa Agrarian Research and Training Institute Data Management Division



Variety	19/9/2024	19/9/2024	19/9/2024	18/09/2024	19/9/2024	19/9/2024	19/9/2024	19/9/2024	19/9/2024	18/09/2024
	Peliyagoda Market	Kandy Market	Dambulla Market	Meegoda Market	Norochchole Market	Thambuththegama Market	Keppetipola Market	Nuwaraeliya Market	Bandarawela Market	Veyangoda Market
<b>Up Country Vegetable</b>										
Beans	200 - 250	200 - 230	180 - 220	220 - 250	-	230 - 250	180 - 200	190 - 220	190 - 240	200 - 250
Carrot	120 - 160	130 - 150	120 - 150	150 - 180	-	160 - 200	120 - 130	130 - 140	120 - 150	150 - 200
Leeks	180 - 200	220 - 240	150 - 180	210 - 240	-	200 - 230	180 - 200	180 - 190	180 - 210	200 - 240
Beet root	80 - 120	70 - 80	50 - 60	60 - 80	50 - 70	70 - 80	-	-	90 - 100	70 - 100
Beet root (N Eliya)	-	100 - 120	70 - 80	-	-	-	80 - 100	80 - 100	-	-
Knolkhol	80 - 140	80 - 90	100 - 120	110 - 140	-	100 - 120	80 - 100	90 - 100	85 - 100	100 - 140
Raddish	60 - 100	50 - 70	60 - 70	80 - 100	30 - 50	80 - 100	40 - 50	60 - 80	30 - 45	60 - 100
Cabbage (N'Eliya)	-	170 - 180	-	140 - 230	-	200 - 220	130 - 150	180 - 200	130 - 150	-
Cabbage (Kandy)	150 - 200	120 - 140	160 - 200	-	-	-	-	-	-	180 - 220
Tomato	140 - 170	130 - 150	110 - 120	140 - 170	-	100 - 140	150 - 160	150 - 170	140 - 150	130 - 180
<b>Low country Vegetable</b>										
Ladies Fingers	60 - 100	80 - 90	45 - 60	80 - 110	50 - 60	50 - 70	-	-	90 - 100	60 - 100
Brinjals	250 - 300	180 - 230	200 - 250	260 - 300	180 - 280	150 - 250	200 - 220	-	170 - 200	220 - 280
Capsicum	400 - 550	400 - 450	300 - 350	400 - 430	250 - 350	350 - 420	500 - 550	540 - 580	360 - 430	350 - 420
Pumpkin	40 - 70	50 - 60	40 - 50	55 - 70	-	45 - 60	50 - 60	-	60 - 70	50 - 60
Cucumber	60 - 100	80 - 90	60 - 70	65 - 80	45 - 60	70 - 100	90 - 100	-	100 - 110	70 - 90
Bitter Gourd	180 - 250	220 - 230	200 - 240	220 - 300	200 - 280	150 - 200	-	-	230 - 240	220 - 300
Snake Gourd	160 - 200	180 - 200	140 - 150	200 - 230	120 - 150	110 - 130	-	-	-	150 - 200
Drumstick	250 - 300	220 - 250	-	-	180 - 200	-	-	-	-	-
Luffa	220 - 280	230 - 250	200 - 220	210 - 240	120 - 150	220 - 300	-	-	-	180 - 220
Long Beans	80 - 120	100 - 130	80 - 110	150 - 200	-	130 - 180	-	-	120 - 130	130 - 160
Ash Plantains	160 - 220	150 - 180	150 - 180	200 - 250	-	150 - 180	-	-	160 - 170	180 - 240
Green Chillies	150 - 220	170 - 200	160 - 200	200 - 230	160 - 170	180 - 250	250 - 300	-	220 - 250	180 - 240
Lime	250 - 350	280 - 300	280 - 350	250 - 300	-	180 - 220	-	-	-	200 - 260
Sweet Potatoe	80 - 100	70 - 80	50 - 65	70 - 100	-	70 - 80	90 - 100	-	90 - 100	70 - 90
Manioc	80 - 100	80 - 90	70 - 80	100 - 120	80 - 120	90 - 100	80 - 100	-	-	100 - 130
Eggplant	120 - 160	150 - 170	160 - 180	210 - 230	150 - 170	150 - 180	-	-	200 - 230	180 - 220
Potato(Imported)	150 - 175	150 - 180	150 - 165	155 - 170	-	150 - 185	-	-	185 - 190	145 - 180
Potato (Welimada)	220 - 230	220 - 230	190 - 210	220 - 250	-	-	200 - 220	-	200 - 220	230 - 250
Potato (Nuwaraeliya)	260 - 270	250 - 260	-	280 - 300	-	-	-	260 - 290	-	280 - 310
B'Onion Imported	185 - 300	190 - 290	185 - 190	185 - 290	-	175 - 195	210 - 300	-	185 - 290	180 - 270
Big-onion Local	260 - 290	270 - 290	220 - 260	265 - 280	-	200 - 260	-	-	-	250 - 270
<b>Banana</b>										
Ambul(Rs/Kg)	160 - 200	130 - 150	-	-	-	-	-	-	-	-
Kolikuttu	450 - 500	340 - 360	-	-	-	-	-	-	-	-
Seeni	120 - 160	100 - 140	-	-	-	-	-	-	-	-
Anamalu (Rs/Fruits)	28 - 32	-	-	-	-	-	-	-	-	-
Papaya (Rs/Kg)	250 - 300	240 - 250	-	-	-	-	-	-	-	-
Passion Fruits(Rs/Fruit)	45 - 60	-	-	-	-	-	-	-	-	-
<b>Other Fruits (Rs/Fruit)</b>										
Pineapple - Large	500 - 550	-	-	-	-	-	-	-	-	-
- Medium	400 - 450	-	-	-	-	-	-	-	-	-
- Small	320 - 350	-	-	-	-	-	-	-	-	-
Mango - Betti	-	-	-	-	-	-	-	-	-	-
- Karathakol	280 - 320	-	-	-	-	-	-	-	-	-
Woodapple	14 - 18	-	-	-	-	-	-	-	-	-
Avocado	80 - 130	-	-	-	-	-	-	-	-	-
Orange	70 - 80	-	-	-	-	-	-	-	-	-



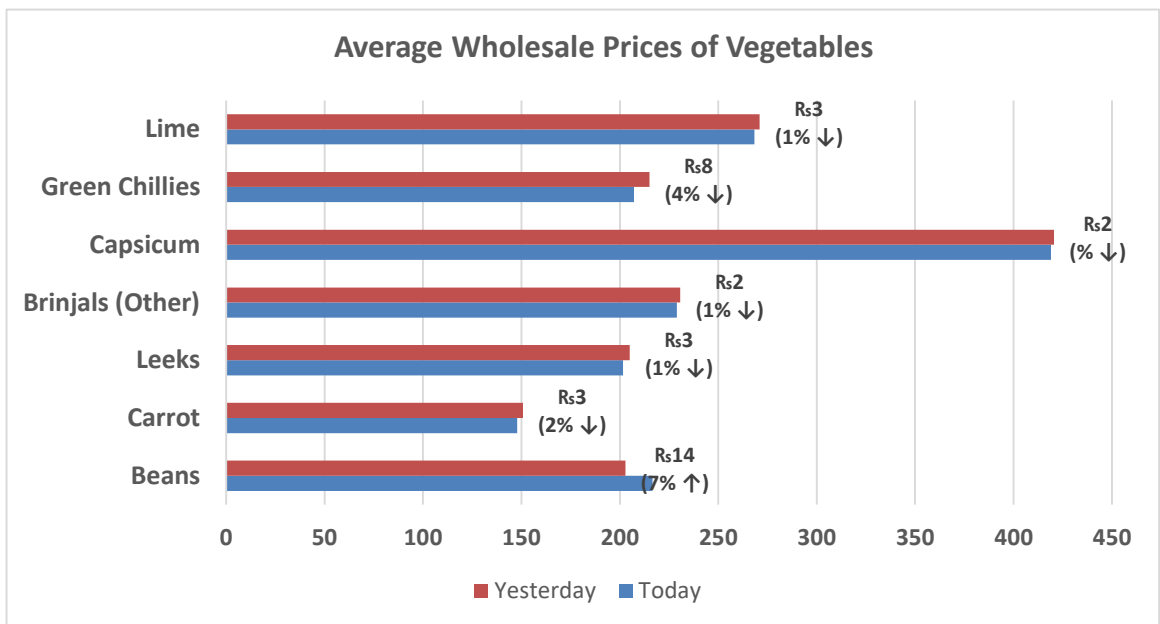
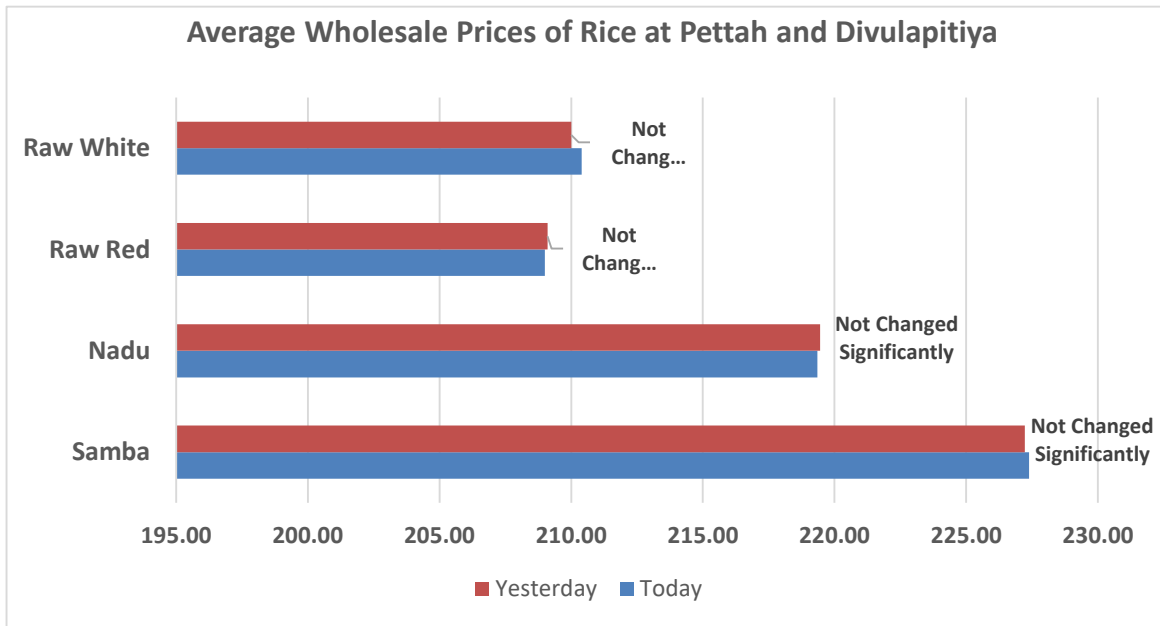
හෙක්ටර් කොබ්බෑකඩුව ගොවිකටයුතු පර්යේෂණ හා පුහුණු කිරීමේ ආයතනය  
**Hector Kobbekaduwa Agrarian Research and Training Institute**  
 දත්ත කළමනාකරණ අංශය  
 තොග මිල ගණන් (කිලෝවකට රුපියල්)  
**Wholesale Prices (Rs/Kg)**

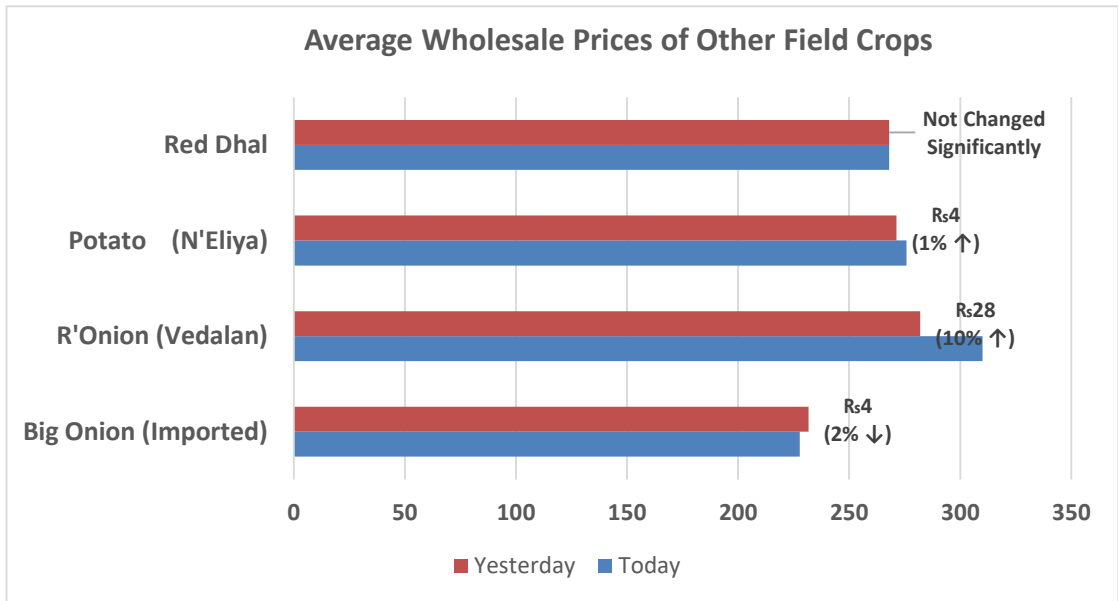


වර්ගය	19/9/2024	19/9/2024	19/9/2024	18/09/2024	19/9/2024	19/9/2024	19/9/2024	19/9/2024	19/9/2024	18/09/2024
	පැලියගොඩ වෙළඳපොළ	මහනුවර වෙළඳපොළ	දඹුල්ල වෙළඳපොළ	මීගොඩ වෙළඳපොළ	නොරොච්චෝලේ වෙළඳපොළ	තඹුන්තෙත්ම වෙළඳපොළ	කැප්පෙට්පොළ වෙළඳපොළ	නුවරඑළිය වෙළඳපොළ	බණ්ඩාරවෙල වෙළඳපොළ	වෙයන්ගොඩ වෙළඳපොළ
<b>උඩරට එළවළු</b>										
බෝංචි	200 - 250	200 - 230	180 - 220	220 - 250	-	230 - 250	180 - 200	190 - 220	190 - 240	200 - 250
කැරට	120 - 160	130 - 150	120 - 150	150 - 180	-	160 - 200	120 - 130	130 - 140	120 - 150	150 - 200
ලීක්ස්	180 - 200	220 - 240	150 - 180	210 - 240	-	200 - 230	180 - 200	180 - 190	180 - 210	200 - 240
බීටරුව	80 - 120	70 - 80	50 - 60	60 - 80	50 - 70	70 - 80	-	-	90 - 100	70 - 100
බීටරුව (නුවරඑළිය)	-	100 - 120	70 - 80	-	-	-	80 - 100	80 - 100	-	-
නෝකෝල්	80 - 140	80 - 90	100 - 120	110 - 140	-	100 - 120	80 - 100	90 - 100	85 - 100	100 - 140
රාබු	60 - 100	50 - 70	60 - 70	80 - 100	30 - 50	80 - 100	40 - 50	60 - 80	30 - 45	60 - 100
ගෝවා (නුවරඑළිය)	-	170 - 180	-	140 - 230	-	200 - 220	130 - 150	180 - 200	130 - 150	-
ගෝවා (නුවර)	150 - 200	120 - 140	160 - 200	-	-	-	-	-	-	180 - 220
තක්කාලි	140 - 170	130 - 150	110 - 120	140 - 170	-	100 - 140	150 - 160	150 - 170	140 - 150	130 - 180
<b>පහතරට එළවළු</b>										
බණ්ඩක්කා	60 - 100	80 - 90	45 - 60	80 - 110	50 - 60	50 - 70	-	-	90 - 100	60 - 100
වමච්චු	250 - 300	180 - 230	200 - 250	260 - 300	180 - 280	150 - 250	200 - 220	-	170 - 200	220 - 280
මාළු මිරිස්	400 - 550	400 - 450	300 - 350	400 - 430	250 - 350	350 - 420	500 - 550	540 - 580	360 - 430	350 - 420
වට්ටක්කා	40 - 70	50 - 60	40 - 50	55 - 70	-	45 - 60	50 - 60	-	60 - 70	50 - 60
පිපිඤ්ඤා	60 - 100	80 - 90	60 - 70	65 - 80	45 - 60	70 - 100	90 - 100	-	100 - 110	70 - 90
කරවිල	180 - 250	220 - 230	200 - 240	220 - 300	200 - 280	150 - 200	-	-	230 - 240	220 - 300
පනෝල	160 - 200	180 - 200	140 - 150	200 - 230	120 - 150	110 - 130	-	-	-	150 - 200
මුරුගා	250 - 300	220 - 250	-	-	180 - 200	-	-	-	-	-
වැටකොළ	220 - 280	230 - 250	200 - 220	210 - 240	120 - 150	220 - 300	-	-	-	180 - 220
මැකරල්	80 - 120	100 - 130	80 - 110	150 - 200	-	130 - 180	-	-	120 - 130	130 - 160
අළු කෙසෙල්	160 - 220	150 - 180	150 - 180	200 - 250	-	150 - 180	-	-	160 - 170	180 - 240
අලු මිරිස්	150 - 220	170 - 200	160 - 200	200 - 230	160 - 170	180 - 250	250 - 300	-	220 - 250	180 - 240
දෙහි	250 - 350	280 - 300	280 - 350	250 - 300	-	180 - 220	-	-	-	200 - 260
බතල	80 - 100	70 - 80	50 - 65	70 - 100	-	70 - 80	90 - 100	-	90 - 100	70 - 90
මඤ්ඤොක්කා	80 - 100	80 - 90	70 - 80	100 - 120	80 - 120	90 - 100	80 - 100	-	-	100 - 130
එළබඩු	120 - 160	150 - 170	160 - 180	210 - 230	150 - 170	150 - 180	-	-	200 - 230	180 - 220
අර්තාපල් (ආනයනික)	150 - 175	150 - 180	150 - 165	155 - 170	-	150 - 185	-	-	185 - 190	145 - 180
අර්තාපල් (වැලිමඩ)	220 - 230	220 - 230	190 - 210	220 - 250	-	-	200 - 220	-	200 - 220	230 - 250
අර්තාපල් (නුවරඑළිය)	260 - 270	250 - 260	-	280 - 300	-	-	-	260 - 290	-	280 - 310
ලොකුඑළුණු (ආනයනික)	185 - 300	190 - 290	185 - 190	185 - 290	-	175 - 195	210 - 300	-	185 - 290	180 - 270
ලොකුඑළුණු දේශීය	260 - 290	270 - 290	220 - 260	265 - 280	-	200 - 260	-	-	-	250 - 270
<b>කෙසෙල්</b>										
ඇඹුල් (කිලෝවකට)	160 - 200	130 - 150								-
කෝලිකුටු (කිලෝවකට)	450 - 500	340 - 360								-
සිනි (කිලෝවකට)	120 - 160	100 - 140								-
ආනමාළු (එකකට රු.)	28 - 32	-								-
ගස්ලබු (කිලෝවකට)	250 - 300	240 - 250								-
වැල්දොඩම් (එකකට රු.)	45 - 60									-
<b>පළතුරු (එකකට රු.)</b>										
අන්තය - ලොකු ප්‍රමාණය	500 - 550									
- මධ්‍යම ප්‍රමාණය	400 - 450									-
- කුඩා ප්‍රමාණය	320 - 350									-
අඹ - බෙට්ටි	-									
- කර්තකොලොම්බන්	280 - 320									-
දිවුල්	14 - 18									-
අලිපේර	80 - 130									-
දොඩම්	70 - 80									-

**Note:**  
 Usually, the price collection for Veyangoda and Meegoda wholesale markets is done the previous day between 6.00 pm and 8.30 pm, and for all other wholesale markets, the price collection is done between 7.00 am and 2.00 pm.

  
 Data Management Division  
 Hector Kobbekaduwa Agrarian  
 Research and Training Institute  
 P.O. Box 1522  
 Colombo.





  
 Data Management Division  
 Hector Kobbekaduwa Agrarian  
 Research and Training Institute  
 P.O. Box 1522  
 Colombo.













