




**Hector Kobbekaduwa Agrarian Research and Training Institute**  
**Data Management Division**  
(Wholesale Prices of Rice & Subsidiary Food Crops)



2024.08.01

Item	Pettah				Marandagamula					
	Range		Average		Change *	Range		Average		Change *
	2024.08.01		2024.08.01	2024.07.31		2024.08.01		2024.08.01	2024.07.31	
<b>Rice (Rs/kg)</b>										
Samba 1	235.00 - 240.00	236.00	236.00		220.00 - 227.00	224.25	226.75	-2.50		
Samba 2	225.00 - 230.00	228.75	229.50	-0.75	210.00 - 218.00	212.00	223.00	-11.00		
Keeri Samba	260.00 - 310.00	285.00	285.00		290.00 - 300.00	293.33	290.00	3.33		
Nadu 1	210.00 - 215.00	212.40	212.40		200.00 - 208.00	206.00	209.00	-3.00		
Nadu 2	205.00 - 207.00	206.33	206.33	0.00	203.00 - 205.00	204.40	202.00	2.40		
Raw red	195.00 - 200.00	197.60	197.00	0.60	192.00 - 200.00	195.50	194.00	1.50		
Raw White	200.00 - 210.00	204.00	202.00	2.00	190.00 - 205.00	196.50	192.75	3.75		
<b>Imported Rice</b>										
Ponne Samba	275.00 - 285.00	280.00	281.25	-1.25	-					
Nadu	-				-					
Raw White	-				-					
Raw red										
<b>Subsidiary Food Crops</b>										
<b>Dried Chillies (Rs/Kg)</b>										
Imported	700.00 - 800.00	740.00	740.00							
Local										
<b>Onion (Rs/Kg)</b>										
Sinnan	-									
Vedalan	350.00 - 370.00	362.00	344.00	18.00						
Imported	250.00 - 350.00	290.00	232.00	58.00						
<b>Big Onion</b>										
Imported	140.00 - 230.00	176.00	160.00	16.00						
Local	-									
<b>Potatoes (Rs/Kg)</b>										
Welimada	-									
Nuwaraeliya	400.00 - 410.00	404.00	404.00							
Imported	150.00 - 170.00	160.00	173.00	-13.00						
<b>Pulses (Rs/Kg)</b>										
Green Gram	800.00 - 850.00	830.00	830.00							
Cowpea	750.00 - 850.00	810.00	840.00	-30.00						
Red Dhal	265.00 - 275.00	271.00	281.00	-10.00						
<b>Consumption Item(Rs/Kg)</b>										
Sugar(White)	240.00 - 243.00	241.50	242.50	-1.00						
Wheat Flour	150.00 - 155.00	152.50	155.00	-2.50						
<b>Eggs (Rs/Egg)</b>										
Brown	43.00 - 46.00	44.50	44.50							
White	40.00 - 42.00	41.00	41.00							

  
Data Management Division  
Hector Kobbekaduwa Agrarian  
Research and Training Institute  
P.O. Box 1522  
Colombo.



## Hector Kobbekaduwa Agrarian Research and Training Institute Data Management Division



Variety	1/8/2024	1/8/2024	1/8/2024	31/07/2024	1/8/2024	1/8/2024	1/8/2024	1/8/2024	1/8/2024	31/07/2024
	Peliyagoda Market	Kandy Market	Dambulla Market	Meegoda Market	Norochchole Market	Thambuththegama Market	Keppetipola Market	Nuwaraeliya Market	Bandarawela Market	Veyangoda Market
<b>Up Country Vegetable</b>										
Beans	300 - 350	400 - 450	350 - 400	450 - 480	-	450 - 550	400 - 450	430 - 460	350 - 400	-
Carrot	250 - 280	250 - 280	200 - 280	300 - 350	-	330 - 360	200 - 250	290 - 300	230 - 280	-
Leeks	220 - 250	280 - 300	300 - 350	330 - 360	-	330 - 360	280 - 320	310 - 320	300 - 330	-
Beet root	230 - 280	200 - 220	180 - 220	200 - 230	180 - 200	-	-	-	-	-
Beet root (N Eliya)	-	230 - 250	220 - 240	-	-	-	240 - 250	220 - 230	-	-
Knolkhol	100 - 120	100 - 130	80 - 90	120 - 150	-	-	130 - 150	150 - 160	120 - 160	-
Raddish	50 - 60	40 - 60	25 - 35	110 - 140	20 - 30	40 - 50	50 - 60	80 - 100	70 - 80	-
Cabbage (N'Eliya)	200 - 250	240 - 250	-	260 - 350	-	330 - 350	220 - 250	310 - 320	220 - 250	-
Cabbage (Kandy)	-	200 - 230	250 - 300	-	-	-	-	-	-	-
Tomato	150 - 180	150 - 160	120 - 150	180 - 230	-	160 - 200	150 - 170	140 - 160	140 - 150	-
<b>Low country Vegetable</b>										
Ladies Fingers	50 - 60	70 - 90	60 - 80	120 - 150	50 - 70	30 - 50	-	-	60 - 80	-
Brinjals	200 - 250	200 - 250	200 - 280	290 - 330	-	200 - 250	180 - 230	-	140 - 180	-
Capsicum	650 - 850	750 - 800	800 - 900	850 - 950	700 - 800	800 - 900	900 - 1000	850 - 900	-	-
Pumpkin	120 - 130	120 - 130	70 - 110	140 - 160	-	80 - 120	130 - 140	-	130 - 150	-
Cucumber	20 - 30	30 - 40	20 - 25	40 - 60	20 - 40	12 - 25	30 - 40	-	50 - 70	-
Bitter Gourd	150 - 180	150 - 180	110 - 140	160 - 210	220 - 230	120 - 150	-	-	200 - 220	-
Snake Gourd	180 - 200	120 - 140	120 - 140	150 - 180	60 - 70	80 - 120	-	-	-	-
Drumstick	30 - 120	60 - 120	-	-	60 - 70	-	-	-	60 - 100	-
Luffa	150 - 180	200 - 230	140 - 200	160 - 210	150 - 200	80 - 110	-	-	-	-
Long Beans	80 - 120	150 - 200	150 - 220	130 - 180	70 - 80	100 - 180	-	-	-	-
Ash Plantains	200 - 220	150 - 180	160 - 200	180 - 210	-	180 - 200	-	-	180 - 200	-
Green Chillies	300 - 450	420 - 480	300 - 400	470 - 540	300 - 380	400 - 550	430 - 450	-	500 - 550	-
Lime	350 - 400	380 - 400	300 - 350	400 - 480	-	300 - 350	-	-	450 - 500	-
Sweet Potatoe	120 - 130	90 - 120	70 - 100	100 - 140	-	100 - 120	80 - 110	-	100 - 120	-
Manioc	80 - 100	80 - 90	70 - 85	90 - 100	80 - 100	80 - 100	100 - 110	-	-	-
Eggplant	180 - 200	200 - 230	150 - 180	250 - 280	180 - 200	130 - 180	-	-	200 - 240	-
Potato(Imported)	150 - 170	175 - 185	160 - 170	180 - 195	-	175 - 205	-	-	185 - 190	-
Potato (Welimada)	-	-	-	-	-	-	350 - 360	-	330 - 350	-
Potato (Nuwaraeliya)	400 - 410	380 - 400	400 - 415	420 - 430	-	-	-	390 - 400	-	-
B'Onion Imported	140 - 230	150 - 220	140 - 210	130 - 215	-	140 - 220	155 - 230	-	145 - 225	-
Big-onion Local	-	-	-	-	-	-	-	-	-	-
<b>Banana</b>										
Ambul(Rs/Kg)	150 - 180	120 - 150	-	-	-	-	-	-	-	-
Kolikuttu	450 - 480	340 - 350	-	-	-	-	-	-	-	-
Seeni	140 - 160	100 - 130	-	-	-	-	-	-	-	-
Anamalu (Rs/Fruits)	32 - 37	-	-	-	-	-	-	-	-	-
Papaya (Rs/Kg)	140 - 170	150 - 160	-	-	-	-	-	-	-	-
Passion Fruits(Rs/Fruit)	30 - 40	-	-	-	-	-	-	-	-	-
<b>Other Fruits (Rs/Fruit)</b>										
Pineapple - Large	580 - 600	-	-	-	-	-	-	-	-	-
- Medium	480 - 500	-	-	-	-	-	-	-	-	-
- Small	350 - 370	-	-	-	-	-	-	-	-	-
Mango - Betti	-	-	-	-	-	-	-	-	-	-
- Karathakol	220 - 260	-	-	-	-	-	-	-	-	-
Woodapple	24 - 30	-	-	-	-	-	-	-	-	-
Avocado	70 - 120	-	-	-	-	-	-	-	-	-
Orange	90 - 100	-	-	-	-	-	-	-	-	-



හෙක්ටර් කොබ්බෑකඩුව ගොවිකටයුතු පර්යේෂණ හා පුහුණු කිරීමේ ආයතනය  
 Hector Kobbekaduwa Agrarian Research and Training Institute  
 දත්ත කළමනාකරණ අංශය  
 කොළ මිල ගණන් (කිලෝවකට රුපියල්)  
 Wholesale Prices (Rs/Kg)

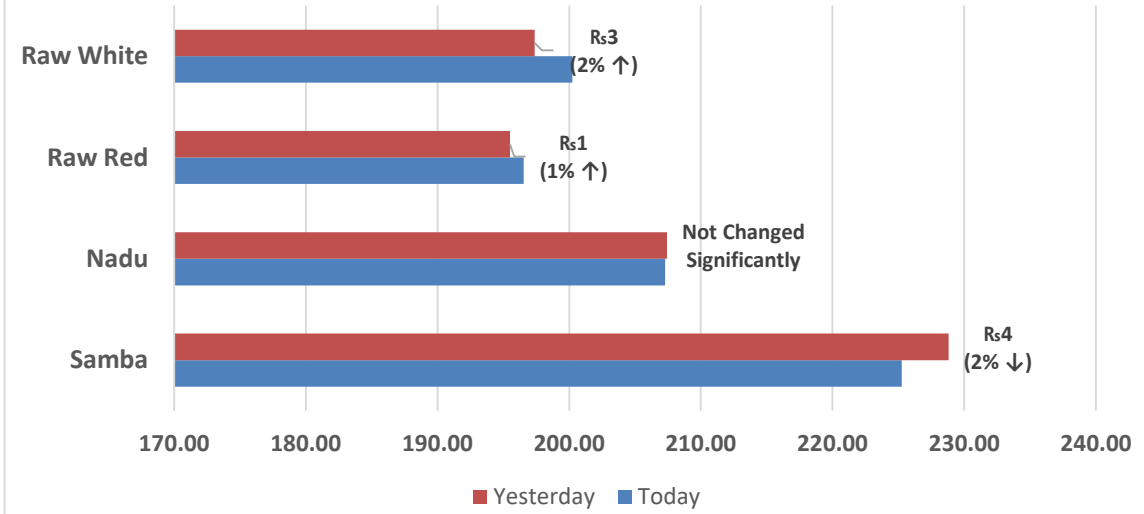


වර්ගය	1/8/2024	1/8/2024	1/8/2024	31/07/2024	1/8/2024	1/8/2024	1/8/2024	1/8/2024	1/8/2024	31/07/2024
	පැලියගොඩ වෙළඳපොළ	මහනුවර වෙළඳපොළ	දඹුල්ල වෙළඳපොළ	මීගොඩ වෙළඳපොළ	නොරොච්චෝලේ වෙළඳපොළ	තඹුන්තෙත්ම වෙළඳපොළ	කැප්පෙට්පොළ වෙළඳපොළ	නුවරඑළිය වෙළඳපොළ	බණ්ඩාරවෙල වෙළඳපොළ	වියන්ගොඩ වෙළඳපොළ
<b>උඹරට එළවළු</b>										
බෝංචි	300 - 350	400 - 450	350 - 400	450 - 480	-	450 - 550	400 - 450	430 - 460	350 - 400	-
කැරට	250 - 280	250 - 280	200 - 280	300 - 350	-	330 - 360	200 - 250	290 - 300	230 - 280	-
ලීක්ස්	220 - 250	280 - 300	300 - 350	330 - 360	-	330 - 360	280 - 320	310 - 320	300 - 330	-
බීටරුට	230 - 280	200 - 220	180 - 220	200 - 230	180 - 200	-	-	-	-	-
බීටරුට (නුවරඑළිය)	-	230 - 250	220 - 240	-	-	-	240 - 250	220 - 230	-	-
නෝකෝල්	100 - 120	100 - 130	80 - 90	120 - 150	-	-	130 - 150	150 - 160	120 - 160	-
රාබු	50 - 60	40 - 60	25 - 35	110 - 140	20 - 30	40 - 50	50 - 60	80 - 100	70 - 80	-
ගෝවා (නුවරඑළිය)	200 - 250	240 - 250	-	260 - 350	-	330 - 350	220 - 250	310 - 320	220 - 250	-
ගෝවා (නුවර)	-	200 - 230	250 - 300	-	-	-	-	-	-	-
තක්කාලි	150 - 180	150 - 160	120 - 150	180 - 230	-	160 - 200	150 - 170	140 - 160	140 - 150	-
<b>පහතරට එළවළු</b>										
බණ්ඩක්කා	50 - 60	70 - 90	60 - 80	120 - 150	50 - 70	30 - 50	-	-	60 - 80	-
වමබටු	200 - 250	200 - 250	200 - 280	290 - 330	-	200 - 250	180 - 230	-	140 - 180	-
මාළු මිරිස්	650 - 850	750 - 800	800 - 900	850 - 950	700 - 800	800 - 900	900 - 1000	850 - 900	-	-
වට්ටක්කා	120 - 130	120 - 130	70 - 110	140 - 160	-	80 - 120	130 - 140	-	130 - 150	-
පිපික්කා	20 - 30	30 - 40	20 - 25	40 - 60	20 - 40	12 - 25	30 - 40	-	50 - 70	-
කරවිල	150 - 180	150 - 180	110 - 140	160 - 210	220 - 230	120 - 150	-	-	200 - 220	-
පනෝල	180 - 200	120 - 140	120 - 140	150 - 180	60 - 70	80 - 120	-	-	-	-
මුරුගා	30 - 120	60 - 120	-	-	60 - 70	-	-	-	60 - 100	-
වැටකොළ	150 - 180	200 - 230	140 - 200	160 - 210	150 - 200	80 - 110	-	-	-	-
මැකරල්	80 - 120	150 - 200	150 - 220	130 - 180	70 - 80	100 - 180	-	-	-	-
අළු කෙසෙල්	200 - 220	150 - 180	160 - 200	180 - 210	-	180 - 200	-	-	180 - 200	-
අඹු මිරිස්	300 - 450	420 - 480	300 - 400	470 - 540	300 - 380	400 - 550	430 - 450	-	500 - 550	-
දෙහි	350 - 400	380 - 400	300 - 350	400 - 480	-	300 - 350	-	-	450 - 500	-
බතල	120 - 130	90 - 120	70 - 100	100 - 140	-	100 - 120	80 - 110	-	100 - 120	-
මඤ්ඤාක්කා	80 - 100	80 - 90	70 - 85	90 - 100	80 - 100	80 - 100	100 - 110	-	-	-
එළබටු	180 - 200	200 - 230	150 - 180	250 - 280	180 - 200	130 - 180	-	-	200 - 240	-
අර්තාපල් (ආනයනික)	150 - 170	175 - 185	160 - 170	180 - 195	-	175 - 205	-	-	185 - 190	-
අර්තාපල් (වැලිමඩ)	-	-	-	-	-	-	350 - 360	-	330 - 350	-
අර්තාපල් (නුවරඑළිය)	400 - 410	380 - 400	400 - 415	420 - 430	-	-	-	390 - 400	-	-
ලොකුඑණු (ආනයනික)	140 - 230	150 - 220	140 - 210	130 - 215	-	140 - 220	155 - 230	-	145 - 225	-
ලොකුඑණු දේශීය	-	-	-	-	-	-	-	-	-	-
<b>කෙසෙල්</b>										
ඇඹුල් (කිලෝවකට)	150 - 180	120 - 150								-
කෝලිකුටු (කිලෝවකට)	450 - 480	340 - 350								-
සීනි (කිලෝවකට)	140 - 160	100 - 130								-
ආනමාළු (එකකට රු.)	32 - 37	-								-
ගස්ලබු (කිලෝවකට)	140 - 170	150 - 160								-
වැල්දොඩම් (එකකට රු.)	30 - 40									-
<b>පළතුරු (එකකට රු.)</b>										
අන්තාය - ලොකු ප්‍රමාණය	580 - 600									
- මධ්‍යම ප්‍රමාණය	480 - 500									-
- කුඩා ප්‍රමාණය	350 - 370									-
අඹ - බෙට්ටි	-									-
- කර්තකොලොම්බන්	220 - 260									-
දිවුල්	24 - 30									-
අලිපේර	70 - 120									-
දොඩම්	90 - 100									-

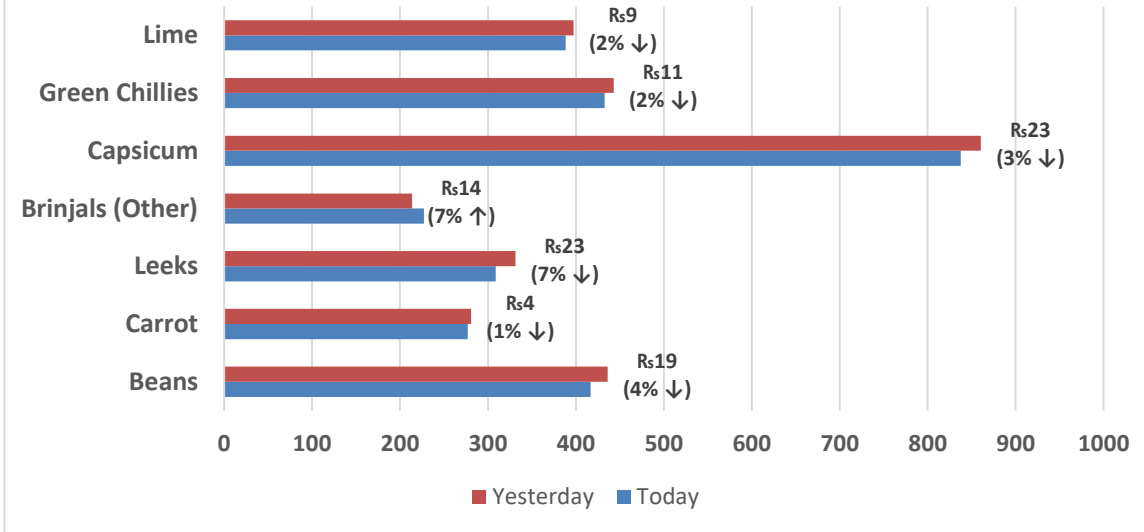
**Note:**  
 Usually, the price collection for Veyangoda and Meegoda wholesale markets is done the previous day between 6.00 pm and 8.30 pm, and for all other wholesale markets, the price collection is done between 7.00 am and 2.00 pm.

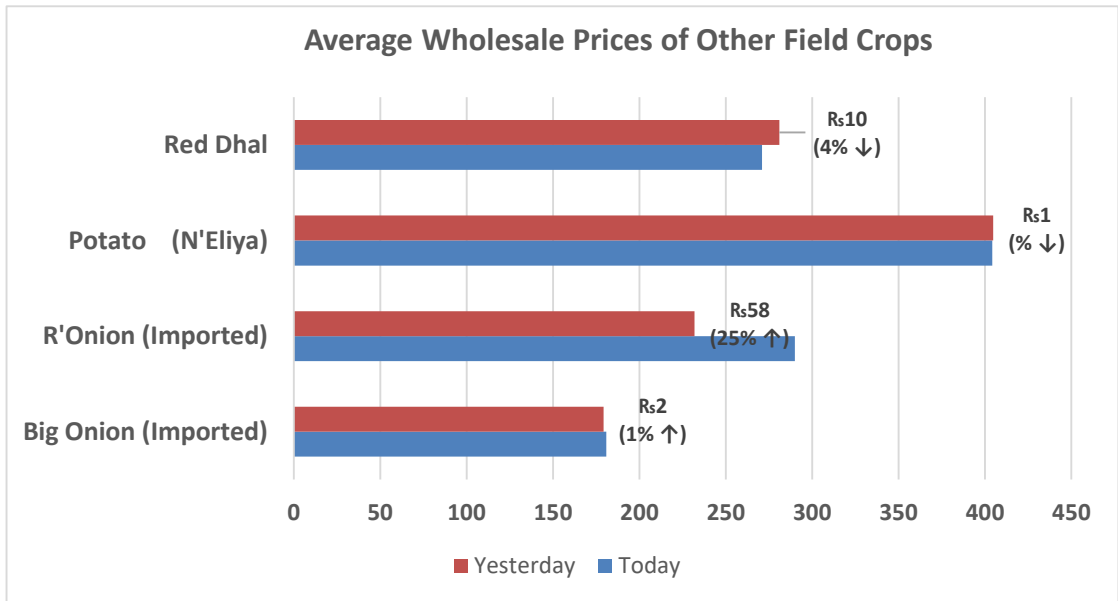
Data Management Division  
 Hector Kobbekaduwa Agrarian  
 Research and Training Institute  
 P.O. Box 1522  
 Colombo.

### Average Wholesale Prices of Rice at Pettah and Divulapitiya



### Average Wholesale Prices of Vegetables





  
 Data Management Division  
 Hector Kobbekaduwa Agrarian  
 Research and Training Institute  
 P.O. Box 1522  
 Colombo.













