




**Hector Kobbekaduwa Agrarian Research and Training Institute**  
**Data Management Division**  
(Wholesale Prices of Rice & Subsidiary Food Crops)



2024.08.09

Item	Pettah				Marandagamula					
	Range		Average		Change *	Range		Average		Change *
	2024.08.09		2024.08.09	2024.08.08		2024.08.09		2024.08.09	2024.08.08	
<b>Rice (Rs/kg)</b>										
Samba 1	230.00 - 235.00	232.00	232.00		225.00 - 230.00	226.80	228.40	-1.60		
Samba 2	220.00 - 228.00	224.50	224.50		220.00 - 224.00	221.60	221.00	0.60		
Keeri Samba	250.00 - 310.00	280.00	280.00		290.00 - 290.00	290.00	290.00			
Nadu 1	210.00 - 215.00	211.40	211.40		204.00 - 211.00	208.00	207.40	0.60		
Nadu 2	205.00 - 207.00	205.67	206.33	-0.66	199.00 - 203.00	200.40	201.20	-0.80		
Raw red	185.00 - 195.00	191.00	193.60	-2.60	190.00 - 194.00	191.80	193.40	-1.60		
Raw White	195.00 - 210.00	202.00	202.00		195.00 - 204.00	199.00	196.80	2.20		
<b>Imported Rice</b>										
Ponne Samba	275.00 - 280.00	278.33	276.67	1.66	-					
Nadu	-				-					
Raw White	-				-					
Raw red										
<b>Subsidiary Food Crops</b>										
<b>Dried Chillies (Rs/Kg)</b>										
Imported	700.00 - 800.00	740.00	740.00							
Local										
<b>Onion (Rs/Kg)</b>										
Sinnan	180.00 - 200.00	188.00	188.00							
Vedalan	230.00 - 320.00	280.00	280.00							
Imported	-									
<b>Big Onion</b>										
Imported	165.00 - 225.00	189.00	192.00	-3.00						
Local	-									
<b>Potatoes (Rs/Kg)</b>										
Welimada	300.00 - 320.00	308.00	354.00	-46.00						
Nuwaraeliya	340.00 - 350.00	344.00	374.00	-30.00						
Imported	130.00 - 170.00	154.00	174.00	-20.00						
<b>Pulses (Rs/Kg)</b>										
Green Gram	800.00 - 850.00	830.00	830.00							
Cowpea	750.00 - 800.00	770.00	790.00	-20.00						
Red Dhal	265.00 - 270.00	268.00	268.00							
<b>Consumption Item(Rs/Kg)</b>										
Sugar(White)	227.00 - 232.00	229.50	233.50	-4.00						
Wheat Flour	150.00 - 160.00	155.00	157.50	-2.50						
<b>Eggs (Rs/Egg)</b>										
Brown	40.00 - 43.00	41.50	42.00	-0.50						
White	38.00 - 40.00	39.00	39.50	-0.50						

  
Data Management Division  
Hector Kobbekaduwa Agrarian  
Research and Training Institute  
P.O. Box 1522  
Colombo.



## Hector Kobbekaduwa Agrarian Research and Training Institute Data Management Division



Variety	9/8/2024	9/8/2024	9/8/2024	8/8/2024	9/8/2024	9/8/2024	9/8/2024	9/8/2024	9/8/2024	8/8/2024
	Peliyagoda Market	Kandy Market	Dambulla Market	Meegoda Market	Norochchole Market	Thambuththegama Market	Keppetipola Market	Nuwaraeliya Market	Bandarawela Market	Veyangoda Market
<b>Up Country Vegetable</b>										
Beans	250 - 350	280 - 320	350 - 400	320 - 350	-	350 - 400	280 - 320	290 - 330	340 - 370	-
Carrot	150 - 180	180 - 200	150 - 200	210 - 230	-	200 - 240	100 - 130	180 - 190	160 - 200	-
Leeks	180 - 200	220 - 240	200 - 220	250 - 270	-	250 - 280	200 - 230	210 - 220	200 - 250	-
Beet root	120 - 130	120 - 130	80 - 100	110 - 130	90 - 100	100 - 120	-	-	-	-
Beet root (N Eliya)	150 - 160	160 - 170	120 - 140	-	-	-	130 - 150	190 - 200	-	-
Knolkhol	60 - 80	80 - 100	60 - 80	90 - 110	-	-	80 - 100	80 - 100	100 - 140	-
Raddish	50 - 60	40 - 60	30 - 40	90 - 120	20 - 40	30 - 50	30 - 40	40 - 60	50 - 60	-
Cabbage (N'Eliya)	160 - 180	200 - 220	-	200 - 280	-	250 - 280	150 - 170	210 - 220	170 - 200	-
Cabbage (Kandy)	130 - 140	150 - 180	150 - 180	-	-	-	-	-	-	-
Tomato	130 - 160	150 - 170	120 - 150	150 - 180	-	100 - 160	130 - 150	130 - 160	150 - 190	-
<b>Low country Vegetable</b>										
Ladies Fingers	50 - 60	50 - 60	40 - 50	50 - 80	40 - 50	30 - 50	-	-	60 - 80	-
Brinjals	200 - 250	200 - 230	150 - 180	240 - 300	140 - 180	120 - 160	180 - 220	-	180 - 220	-
Capsicum	400 - 600	650 - 700	550 - 650	600 - 730	400 - 550	450 - 500	700 - 750	740 - 780	-	-
Pumpkin	120 - 130	130 - 150	120 - 130	150 - 170	-	100 - 120	130 - 150	-	130 - 150	-
Cucumber	20 - 30	40 - 50	20 - 30	40 - 60	-	15 - 30	30 - 50	-	50 - 60	-
Bitter Gourd	150 - 180	150 - 170	120 - 140	160 - 210	180 - 200	100 - 120	-	-	170 - 180	-
Snake Gourd	180 - 200	130 - 140	110 - 140	170 - 190	100 - 170	80 - 110	-	-	-	-
Drumstick	50 - 120	50 - 120	60 - 70	-	70 - 80	-	-	-	60 - 100	-
Luffa	150 - 180	150 - 180	140 - 170	180 - 220	150 - 160	60 - 100	-	-	-	-
Long Beans	150 - 200	150 - 180	130 - 170	150 - 180	140 - 150	80 - 120	-	-	170 - 190	-
Ash Plantains	200 - 230	150 - 170	140 - 180	230 - 280	-	110 - 160	-	-	-	-
Green Chillies	300 - 400	350 - 400	270 - 320	350 - 400	300 - 330	250 - 300	500 - 550	-	450 - 500	-
Lime	300 - 400	400 - 450	300 - 350	390 - 420	-	230 - 280	-	-	450 - 500	-
Sweet Potatoe	120 - 130	80 - 100	60 - 70	80 - 110	-	80 - 100	80 - 100	-	100 - 110	-
Manioc	80 - 100	70 - 90	65 - 80	100 - 130	80 - 90	60 - 80	100 - 110	-	-	-
Eggplant	180 - 200	180 - 200	120 - 140	230 - 250	-	110 - 115	-	-	180 - 200	-
Potato (Imported)	130 - 170	170 - 185	165 - 170	165 - 180	-	175 - 190	-	-	180 - 190	-
Potato (Welimada)	300 - 320	-	320 - 330	-	-	-	350 - 360	-	340 - 360	-
Potato (Nuwaraeliya)	340 - 350	370 - 380	370 - 380	380 - 400	-	-	-	320 - 360	-	-
B'Onion Imported	165 - 225	180 - 240	170 - 220	170 - 230	-	180 - 230	180 - 240	-	160 - 220	-
Big-onion Local	-	-	-	-	-	-	-	-	-	-
<b>Banana</b>										
Ambul(Rs/Kg)	150 - 180	120 - 150	-	-	-	-	-	-	-	-
Kolikuttu	300 - 350	330 - 350	-	-	-	-	-	-	-	-
Seeni	130 - 160	100 - 130	-	-	-	-	-	-	-	-
Anamalu (Rs/Fruits)	32 - 37	-	-	-	-	-	-	-	-	-
Papaya (Rs/Kg)	120 - 180	140 - 150	-	-	-	-	-	-	-	-
Passion Fruits(Rs/Fruit)	40 - 45	-	-	-	-	-	-	-	-	-
<b>Other Fruits (Rs/Fruit)</b>										
Pineapple - Large	550 - 580	-	-	-	-	-	-	-	-	-
- Medium	450 - 480	-	-	-	-	-	-	-	-	-
- Small	300 - 350	-	-	-	-	-	-	-	-	-
Mango - Betti	-	-	-	-	-	-	-	-	-	-
- Karathakol	270 - 300	-	-	-	-	-	-	-	-	-
Woodapple	20 - 25	-	-	-	-	-	-	-	-	-
Avocado	70 - 120	-	-	-	-	-	-	-	-	-
Orange	80 - 90	-	-	-	-	-	-	-	-	-



හෙක්ටර් කොබ්බෑකඩුව ගොවිකටයුතු පර්යේෂණ හා පුහුණු කිරීමේ ආයතනය  
Hector Kobbekaduwa Agrarian Research and Training Institute

දත්ත කළමනාකරණ අංශය  
නොග මිල ගණන් (කිලෝවකට රුපියල්)  
Wholesale Prices (Rs/Kg)

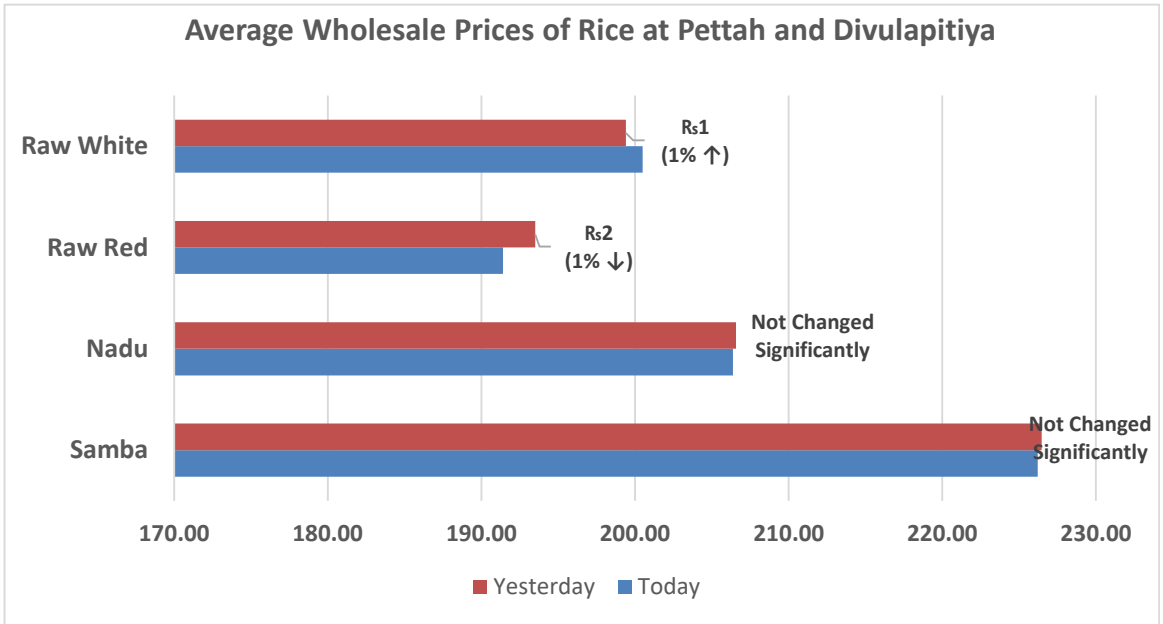


වර්ගය	9/8/2024	9/8/2024	9/8/2024	8/8/2024	9/8/2024	9/8/2024	9/8/2024	9/8/2024	9/8/2024	8/8/2024
	පැලියගොඩ වෙළඳපොළ	මහනුවර වෙළඳපොළ	දඹුල්ල වෙළඳපොළ	මීගොඩ වෙළඳපොළ	නොරොච්චෝලේ වෙළඳපොළ	තඹුන්තෙත්ම වෙළඳපොළ	කැප්පෙට්පොළ වෙළඳපොළ	නුවරඑළිය වෙළඳපොළ	බණ්ඩාරවෙල වෙළඳපොළ	වියන්ගොඩ වෙළඳපොළ
<b>උඹරට එළවළු</b>										
බෝංචි	250 - 350	280 - 320	350 - 400	320 - 350	-	350 - 400	280 - 320	290 - 330	340 - 370	-
කැරට	150 - 180	180 - 200	150 - 200	210 - 230	-	200 - 240	100 - 130	180 - 190	160 - 200	-
ලීක්ස්	180 - 200	220 - 240	200 - 220	250 - 270	-	250 - 280	200 - 230	210 - 220	200 - 250	-
බීටරුට	120 - 130	120 - 130	80 - 100	110 - 130	90 - 100	100 - 120	-	-	-	-
බීටරුට (නුවරඑළිය)	150 - 160	160 - 170	120 - 140	-	-	-	130 - 150	190 - 200	-	-
නෝකෝල්	60 - 80	80 - 100	60 - 80	90 - 110	-	-	80 - 100	80 - 100	100 - 140	-
රාබු	50 - 60	40 - 60	30 - 40	90 - 120	20 - 40	30 - 50	30 - 40	40 - 60	50 - 60	-
ගෝවා (නුවරඑළිය)	160 - 180	200 - 220	-	200 - 280	-	250 - 280	150 - 170	210 - 220	170 - 200	-
ගෝවා (නුවර)	130 - 140	150 - 180	150 - 180	-	-	-	-	-	-	-
තක්කාලි	130 - 160	150 - 170	120 - 150	150 - 180	-	100 - 160	130 - 150	130 - 160	150 - 190	-
<b>පහතරට එළවළු</b>										
බණ්ඩක්කා	50 - 60	50 - 60	40 - 50	50 - 80	40 - 50	30 - 50	-	-	60 - 80	-
වමබටු	200 - 250	200 - 230	150 - 180	240 - 300	140 - 180	120 - 160	180 - 220	-	180 - 220	-
මාළු මිරිස්	400 - 600	650 - 700	550 - 650	600 - 730	400 - 550	450 - 500	700 - 750	740 - 780	-	-
වට්ටක්කා	120 - 130	130 - 150	120 - 130	150 - 170	-	100 - 120	130 - 150	-	130 - 150	-
පිපික්කා	20 - 30	40 - 50	20 - 30	40 - 60	-	15 - 30	30 - 50	-	50 - 60	-
කරවිල	150 - 180	150 - 170	120 - 140	160 - 210	180 - 200	100 - 120	-	-	170 - 180	-
පනෝල	180 - 200	130 - 140	110 - 140	170 - 190	100 - 170	80 - 110	-	-	-	-
මුරුගා	50 - 120	50 - 120	60 - 70	-	70 - 80	-	-	-	60 - 100	-
වැටකොළ	150 - 180	150 - 180	140 - 170	180 - 220	150 - 160	60 - 100	-	-	-	-
මැකරල්	150 - 200	150 - 180	130 - 170	150 - 180	140 - 150	80 - 120	-	-	170 - 190	-
අළු කෙසෙල්	200 - 230	150 - 170	140 - 180	230 - 280	-	110 - 160	-	-	-	-
අඹු මිරිස්	300 - 400	350 - 400	270 - 320	350 - 400	300 - 330	250 - 300	500 - 550	-	450 - 500	-
දෙහි	300 - 400	400 - 450	300 - 350	390 - 420	-	230 - 280	-	-	450 - 500	-
බතල	120 - 130	80 - 100	60 - 70	80 - 110	-	80 - 100	80 - 100	-	100 - 110	-
මඤ්ඤාකා	80 - 100	70 - 90	65 - 80	100 - 130	80 - 90	60 - 80	100 - 110	-	-	-
එළබටු	180 - 200	180 - 200	120 - 140	230 - 250	-	110 - 115	-	-	180 - 200	-
අර්තාපල් (ආනයනික)	130 - 170	170 - 185	165 - 170	165 - 180	-	175 - 190	-	-	180 - 190	-
අර්තාපල් (වැලිමඩ)	300 - 320	-	320 - 330	-	-	-	350 - 360	-	340 - 360	-
අර්තාපල් (නුවරඑළිය)	340 - 350	370 - 380	370 - 380	380 - 400	-	-	-	320 - 360	-	-
ලොකුඑණු (ආනයනික)	165 - 225	180 - 240	170 - 220	170 - 230	-	180 - 230	180 - 240	-	160 - 220	-
ලොකුඑණු දේශීය	-	-	-	-	-	-	-	-	-	-
<b>කෙසෙල්</b>										
ඇඹුල් (කිලෝවකට)	150 - 180	120 - 150	-	-	-	-	-	-	-	-
කෝලිකුටු (කිලෝවකට)	300 - 350	330 - 350	-	-	-	-	-	-	-	-
සීනි (කිලෝවකට)	130 - 160	100 - 130	-	-	-	-	-	-	-	-
ආනමාළු (එකකට රු.)	32 - 37	-	-	-	-	-	-	-	-	-
ගස්ලබු (කිලෝවකට)	120 - 180	140 - 150	-	-	-	-	-	-	-	-
වැල්දොඩම් (එකකට රු.)	40 - 45	-	-	-	-	-	-	-	-	-
<b>පළතුරු (එකකට රු.)</b>										
අන්තාස - ලොකු ප්‍රමාණය	550 - 580	-	-	-	-	-	-	-	-	-
- මධ්‍යම ප්‍රමාණය	450 - 480	-	-	-	-	-	-	-	-	-
- කුඩා ප්‍රමාණය	300 - 350	-	-	-	-	-	-	-	-	-
අඹ - බෙට්ටි	-	-	-	-	-	-	-	-	-	-
- කර්තකොලොම්බන්	270 - 300	-	-	-	-	-	-	-	-	-
දිවුල්	20 - 25	-	-	-	-	-	-	-	-	-
අලිපේර	70 - 120	-	-	-	-	-	-	-	-	-
දොඩම්	80 - 90	-	-	-	-	-	-	-	-	-

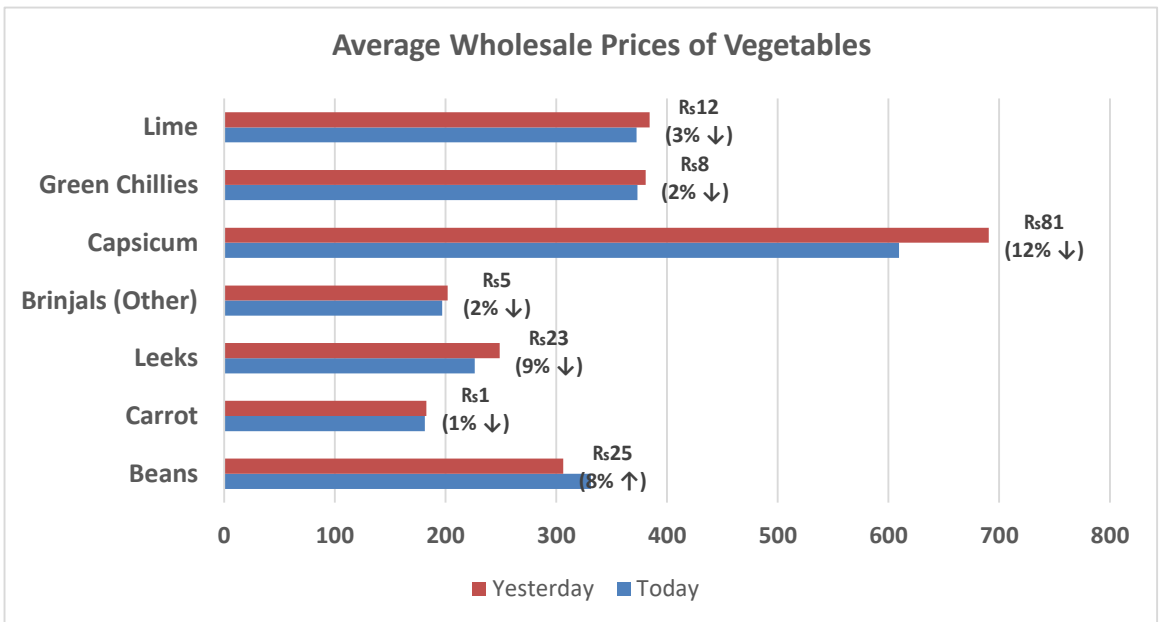
**Note:**  
Usually, the price collection for Veyangoda and Meegoda wholesale markets is done the previous day between 6.00 pm and 8.30 pm, and for all other wholesale markets, the price collection is done between 7.00 am and 2.00 pm.

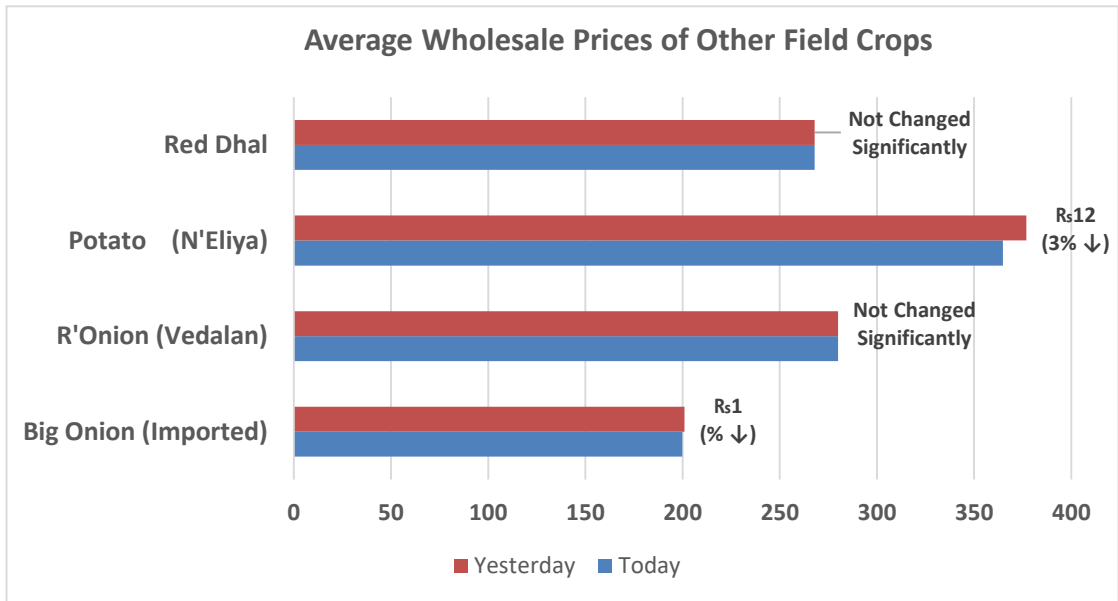
Data Management Division  
Hector Kobbekaduwa Agrarian  
Research and Training Institute  
P.O. Box 1522  
Colombo.

### Average Wholesale Prices of Rice at Pettah and Divulapitiya



### Average Wholesale Prices of Vegetables





  
 Data Management Division  
 Hectar Kobbekaduwa Agrarian  
 Research and Training Institute  
 P.O. Box 1522  
 Colombo.













