




**Hector Kobbekaduwa Agrarian Research and Training Institute**  
**Data Management Division**  
(Wholesale Prices of Rice & Subsidiary Food Crops)



2024.07.24

Item	Pettah				Marandagamula					
	Range		Average		Change *	Range		Average		Change *
	2024.07.24		2024.07.24	2024.07.23		2024.07.24		2024.07.24	2024.07.23	
<b>Rice (Rs/kg)</b>										
Samba 1	235.00 - 240.00	237.00	236.00	1.00	230.00 - 240.00	235.20	229.60	5.60		
Samba 2	228.00 - 230.00	229.33	229.33	0.00	224.00 - 236.00	229.60	225.20	4.40		
Keeri Samba	260.00 - 315.00	287.50	285.00	2.50	280.00 - 300.00	293.20	296.40	-3.20		
Nadu 1	210.00 - 215.00	211.40	211.40		200.00 - 210.00	207.20	205.00	2.20		
Nadu 2	205.00 - 207.00	206.33	206.33	0.00	196.00 - 200.00	198.40	198.80	-0.40		
Raw red	190.00 - 200.00	195.00	194.00	1.00	190.00 - 200.00	197.00	196.80	0.20		
Raw White	200.00 - 210.00	204.00	203.00	1.00	200.00 - 210.00	208.00	199.20	8.80		
<b>Imported Rice</b>										
Ponne Samba	280.00 - 285.00	281.67	282.50	-0.83	-					
Nadu	-				-					
Raw White	-				-					
Raw red										
<b>Subsidiary Food Crops</b>										
<b>Dried Chillies (Rs/Kg)</b>										
Imported	700.00 - 800.00	740.00	760.00	-20.00						
Local										
<b>Onion (Rs/Kg)</b>										
Sinnan	180.00 - 200.00	192.00	188.00	4.00						
Vedalan	280.00 - 330.00	300.00	304.00	-4.00						
Imported	230.00 - 250.00	238.00	252.00	-14.00						
<b>Big Onion</b>										
Imported	150.00 - 220.00	178.00	185.00	-7.00						
Local	-									
<b>Potatoes (Rs/Kg)</b>										
Welimada	-									
Nuwaraeliya	350.00 - 360.00	356.00	344.00	12.00						
Imported	230.00 - 250.00	238.00	233.00	5.00						
<b>Pulses (Rs/Kg)</b>										
Green Gram	700.00 - 800.00	740.00	740.00							
Cowpea	750.00 - 850.00	810.00	750.00	60.00						
Red Dhal	275.00 - 285.00	279.00	283.00	-4.00						
<b>Consumption Item(Rs/Kg)</b>										
Sugar(White)	248.00 - 250.00	249.00	249.00							
Wheat Flour	160.00 - 170.00	165.00	165.00							
<b>Eggs (Rs/Egg)</b>										
Brown	47.00 - 50.00	48.50	48.50							
White	44.00 - 46.00	45.00	45.00							

  
Data Management Division  
Hector Kobbekaduwa Agrarian  
Research and Training Institute  
P.O. Box 1522  
Colombo.



## Hector Kobbekaduwa Agrarian Research and Training Institute Data Management Division



Variety	24/07/2024	24/07/2024	24/07/2024	23/07/2024	24/07/2024	24/07/2024	24/07/2024	24/07/2024	24/07/2024	23/07/2024
	Peliyagoda Market	Kandy Market	Dambulla Market	Meegoda Market	Norochchole Market	Thambuththegama Market	Keppetipola Market	Nuwaraeliya Market	Bandarawela Market	Veyangoda Market
<b>Up Country Vegetable</b>										
Beans	550 - 600	550 - 580	500 - 600	600 - 700	-	600 - 650	600 - 650	620 - 650	550 - 600	650 - 670
Carrot	250 - 300	350 - 370	350 - 400	350 - 420	-	380 - 420	250 - 300	360 - 370	320 - 340	370 - 390
Leeks	300 - 350	350 - 370	350 - 400	380 - 440	-	380 - 420	350 - 400	350 - 360	350 - 380	380 - 400
Beet root	300 - 350	300 - 310	250 - 400	320 - 350	250 - 300	-	-	-	-	300 - 350
Beet root (N Eliya)	-	300 - 320	300 - 320	-	-	-	250 - 300	230 - 240	-	-
Knolkhol	150 - 180	150 - 160	150 - 160	180 - 230	-	-	150 - 200	170 - 190	180 - 200	180 - 200
Raddish	40 - 60	80 - 90	30 - 40	120 - 150	25 - 40	50 - 60	50 - 80	80 - 100	70 - 90	120 - 140
Cabbage (N'Eliya)	270 - 280	240 - 250	-	250 - 340	-	280 - 300	240 - 280	310 - 320	220 - 250	280 - 300
Cabbage (Kandy)	250 - 260	200 - 230	240 - 280	-	-	250 - 270	-	-	-	-
Tomato	250 - 300	250 - 280	200 - 250	250 - 300	-	230 - 300	250 - 260	270 - 290	230 - 280	280 - 300
<b>Low country Vegetable</b>										
Ladies Fingers	130 - 150	140 - 150	100 - 110	130 - 180	100 - 120	80 - 110	-	-	150 - 160	110 - 140
Brinjals	150 - 250	200 - 250	180 - 250	170 - 220	80 - 110	140 - 200	180 - 220	-	140 - 160	170 - 200
Capsicum	750 - 850	700 - 750	750 - 800	800 - 900	700 - 800	700 - 800	750 - 800	760 - 800	700 - 750	900 - 920
Pumpkin	150 - 160	170 - 190	110 - 130	190 - 220	-	150 - 180	180 - 220	-	180 - 200	190 - 210
Cucumber	50 - 60	70 - 80	30 - 35	50 - 100	20 - 60	20 - 30	50 - 80	-	80 - 90	50 - 60
Bitter Gourd	180 - 200	220 - 240	150 - 200	200 - 240	-	130 - 180	-	-	220 - 250	200 - 240
Snake Gourd	150 - 180	130 - 140	110 - 130	220 - 240	130 - 150	100 - 130	-	-	200 - 220	170 - 200
Drumstick	100 - 300	200 - 300	-	-	280 - 350	-	-	-	180 - 230	320 - 400
Luffa	200 - 220	230 - 250	220 - 280	250 - 280	200 - 220	150 - 180	-	-	240 - 270	160 - 200
Long Beans	200 - 300	220 - 250	180 - 250	220 - 320	130 - 150	250 - 280	-	-	240 - 280	170 - 200
Ash Plantains	200 - 220	150 - 200	180 - 220	220 - 250	-	180 - 200	-	-	180 - 200	220 - 250
Green Chillies	500 - 600	700 - 750	500 - 600	680 - 750	650 - 720	550 - 650	750 - 800	-	700 - 750	650 - 700
Lime	400 - 500	500 - 550	350 - 400	450 - 500	-	300 - 330	-	-	450 - 500	420 - 480
Sweet Potatoe	140 - 150	120 - 150	90 - 120	130 - 160	-	120 - 130	130 - 150	-	140 - 160	130 - 140
Manioc	100 - 120	90 - 100	80 - 90	100 - 110	80 - 100	100 - 110	110 - 130	-	-	120 - 140
Eggplant	230 - 250	220 - 240	200 - 280	260 - 290	-	150 - 200	-	-	250 - 280	280 - 300
Potato(Imported)	230 - 250	230 - 240	220 - 230	230 - 265	-	230 - 260	-	-	240 - 280	230 - 240
Potato (Welimada)	-	-	-	350 - 370	-	-	350 - 370	-	350 - 370	340 - 350
Potato (Nuwaraeliya)	350 - 360	370 - 380	-	380 - 400	-	-	-	340 - 370	-	-
B'Onion Imported	150 - 220	160 - 220	130 - 220	155 - 165	-	160 - 240	160 - 240	-	160 - 245	150 - 230
Big-onion Local	-	-	-	-	-	-	-	-	-	-
<b>Banana</b>										
Ambul(Rs/Kg)	180 - 220	120 - 150	-	-	-	-	-	-	-	180 - 200
Kolikuttu	450 - 500	330 - 360	-	-	-	-	-	-	-	440 - 460
Seeni	130 - 170	100 - 130	-	-	-	-	-	-	-	160 - 170
Anamalu (Rs/Fruits)	37 - 40	-	-	-	-	-	-	-	-	18 - 20
Papaya (Rs/Kg)	140 - 170	140 - 150	-	-	-	-	-	-	-	140 - 150
Passion Fruits(Rs/Fruit)	35 - 40	-	-	-	-	-	-	-	-	55 - 65
<b>Other Fruits (Rs/Fruit)</b>										
Pineapple - Large	580 - 600	-	-	-	-	-	-	-	-	-
- Medium	480 - 500	-	-	-	-	-	-	-	-	450 - 480
- Small	350 - 370	-	-	-	-	-	-	-	-	360 - 385
Mango - Betti	-	-	-	-	-	-	-	-	-	-
- Karathakol	180 - 230	-	-	-	-	-	-	-	-	-
Woodapple	37 - 45	-	-	-	-	-	-	-	-	60 - 70
Avocado	80 - 140	-	-	-	-	-	-	-	-	48 - 62
Orange	-	-	-	-	-	-	-	-	-	70 - 100



හෙක්ටර් කොබ්බෑකඩුව ගොවිකටයුතු පර්යේෂණ හා පුහුණු කිරීමේ ආයතනය  
Hector Kobbekaduwa Agrarian Research and Training Institute

දත්ත කළමනාකරණ අංශය  
නොග මිල ගණන් (කිලෝවකට රුපියල්)  
Wholesale Prices (Rs/Kg)

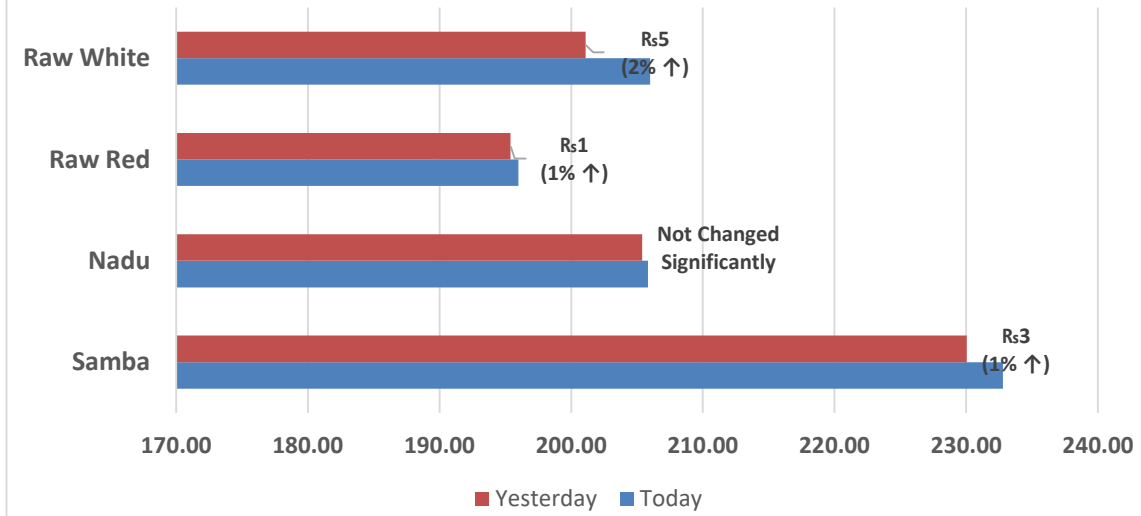


වර්ගය	24/07/2024	24/07/2024	24/07/2024	23/07/2024	24/07/2024	24/07/2024	24/07/2024	24/07/2024	24/07/2024	23/07/2024
	පැලියගොඩ වෙළඳපොළ	මහනුවර වෙළඳපොළ	දඹුල්ල වෙළඳපොළ	මීගොඩ වෙළඳපොළ	නොරොච්චෝලේ වෙළඳපොළ	තඹුන්තෙත්ම වෙළඳපොළ	කැප්පෙට්පොළ වෙළඳපොළ	නුවරඑළිය වෙළඳපොළ	බණ්ඩාරවෙල වෙළඳපොළ	වේයන්ගොඩ වෙළඳපොළ
<b>උඹරට එළවළු</b>										
බෝංචි	550 - 600	550 - 580	500 - 600	600 - 700	-	600 - 650	600 - 650	620 - 650	550 - 600	650 - 670
කැරට	250 - 300	350 370	350 - 400	350 - 420	-	380 - 420	250 - 300	360 - 370	320 - 340	370 - 390
ලීක්ස්	300 - 350	350 - 370	350 - 400	380 - 440	-	380 - 420	350 - 400	350 - 360	350 - 380	380 - 400
බීටරුට	300 - 350	300 - 310	250 - 300	320 - 350	250 - 300	-	-	-	-	300 - 350
බීටරුට (නුවරඑළිය)	-	300 - 320	300 - 320	-	-	-	250 - 300	230 - 240	-	-
නෝකෝල්	150 - 180	150 - 160	150 - 160	180 - 230	-	-	150 - 200	170 - 190	180 - 200	180 - 200
රාබු	40 - 60	80 - 90	30 - 40	120 - 150	25 - 40	50 - 60	50 - 80	80 - 100	70 - 90	120 - 140
ගෝවා (නුවරඑළිය)	270 - 280	240 - 250	-	250 - 340	-	280 - 300	240 - 280	310 - 320	220 - 250	280 - 300
ගෝවා (නුවර)	250 - 260	200 - 230	240 - 280	-	-	250 - 270	-	-	-	-
තක්කාලි	250 - 300	250 - 280	200 - 250	250 - 300	-	230 - 300	250 - 260	270 - 290	230 - 280	280 - 300
<b>පහතරට එළවළු</b>										
බණ්ඩක්කා	130 - 150	140 - 150	100 - 110	130 - 180	100 - 120	80 - 110	-	-	150 - 160	110 - 140
වමබටු	150 - 250	200 - 250	180 - 250	170 - 220	80 - 110	140 - 200	180 - 220	-	140 - 160	170 - 200
මාළු මිරිස්	750 - 850	700 - 750	750 - 800	800 - 900	700 - 800	700 - 800	750 - 800	760 - 800	700 - 750	900 - 920
වට්ටක්කා	150 - 160	170 190	110 - 130	190 - 220	-	150 - 180	180 - 220	-	180 - 200	190 - 210
පිපික්කා	50 - 60	70 - 80	30 - 35	50 - 100	20 - 60	20 - 30	50 - 80	-	80 - 90	50 - 60
කරවිල	180 - 200	220 - 240	150 - 200	200 - 240	-	130 - 180	-	-	220 - 250	200 - 240
පනෝල	150 - 180	130 - 140	110 - 130	220 - 240	130 - 150	100 - 130	-	-	200 - 220	170 - 200
මුරුගා	100 - 300	200 - 300	-	-	280 - 350	-	-	-	180 - 230	320 - 400
වැටකොළ	200 - 220	230 - 250	220 - 280	250 - 280	200 - 220	150 - 180	-	-	240 - 270	160 - 200
මැකරල්	200 - 300	220 - 250	180 - 250	220 - 320	130 - 150	250 - 280	-	-	240 - 280	170 - 200
අළු කෙසෙල්	200 - 220	150 - 200	180 - 220	220 - 250	-	180 - 200	-	-	180 - 200	220 - 250
අඹු මිරිස්	500 - 600	700 - 750	500 - 600	680 - 750	650 - 720	550 - 650	750 - 800	-	700 - 750	650 - 700
දෙහි	400 - 500	500 - 550	350 - 400	450 - 500	-	300 - 330	-	-	450 - 500	420 - 480
බතල	140 - 150	120 - 150	90 - 120	130 - 160	-	120 - 130	130 - 150	-	140 - 160	130 - 140
මඤ්ඤාක්කා	100 - 120	90 - 100	80 - 90	100 - 110	80 - 100	100 - 110	110 - 130	-	-	120 - 140
එළබටු	230 - 250	220 240	200 - 280	260 - 290	-	150 - 200	-	-	250 280	280 - 300
අර්තාපල් (ආනයනික)	230 - 250	230 - 240	220 - 230	230 - 265	-	230 - 260	-	-	240 - 280	230 - 240
අර්තාපල් (වැලිමඩ)	-	-	-	350 - 370	-	-	350 - 370	-	350 - 370	340 - 350
අර්තාපල් (නුවරඑළිය)	350 - 360	370 - 380	-	380 - 400	-	-	-	340 - 370	-	-
ලොකුඑළු (ආනයනික)	150 - 220	160 - 220	130 - 220	155 - 165	-	160 - 240	160 - 240	-	160 - 245	150 - 230
ලොකුඑළු දේශීය	-	-	-	-	-	-	-	-	-	-
<b>කෙසෙල්</b>										
ඇඹුල් (කිලෝවකට)	180 - 220	120 - 150								180 - 200
කෝලිකුටු (කිලෝවකට)	450 - 500	330 - 360								440 - 460
සීනි (කිලෝවකට)	130 - 170	100 - 130								160 - 170
ආනමාළු (එකකට රු.)	37 - 40	-								18 - 20
ගස්ලබු (කිලෝවකට)	140 - 170	140 - 150								140 - 150
වැල්දොඩම් (එකකට රු.)	35 - 40									55 - 65
<b>පළතුරු (එකකට රු.)</b>										
අන්තාස - ලොකු ප්‍රමාණය	580 - 600									
- මධ්‍යම ප්‍රමාණය	480 - 500									450 - 480
- කුඩා ප්‍රමාණය	350 - 370									360 - 385
අඹ - බෙට්ටි	-									
- කර්තකොලොම්බන්	180 - 230									-
දිවුල්	37 - 45									60 - 70
අලිපේර	80 - 140									48 - 62
දොඩම්	-									70 - 100

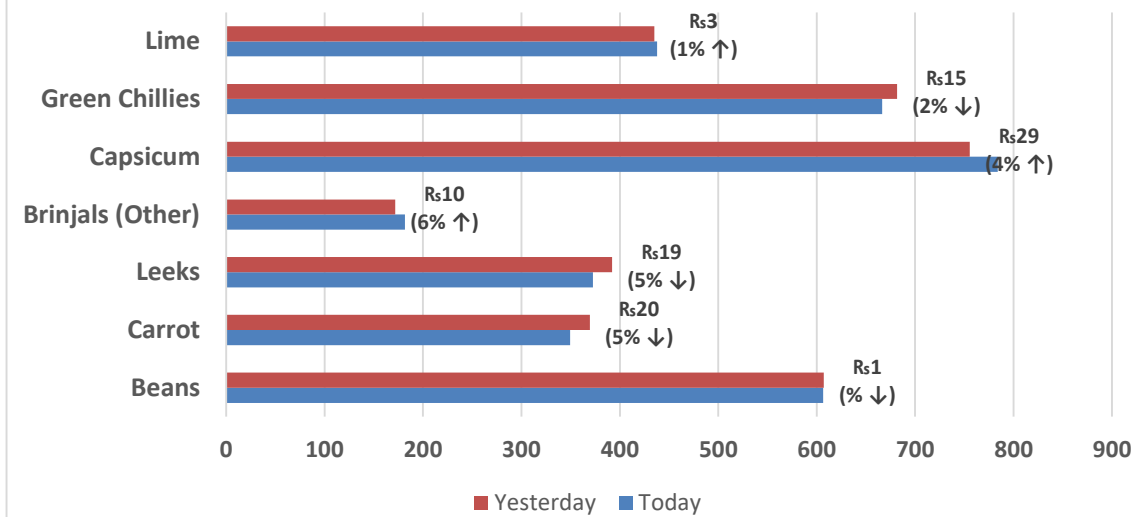
**Note:**  
Usually, the price collection for Veyangoda and Meegoda wholesale markets is done the previous day between 6.00 pm and 8.30 pm, and for all other wholesale markets, the price collection is done between 7.00 am and 2.00 pm.

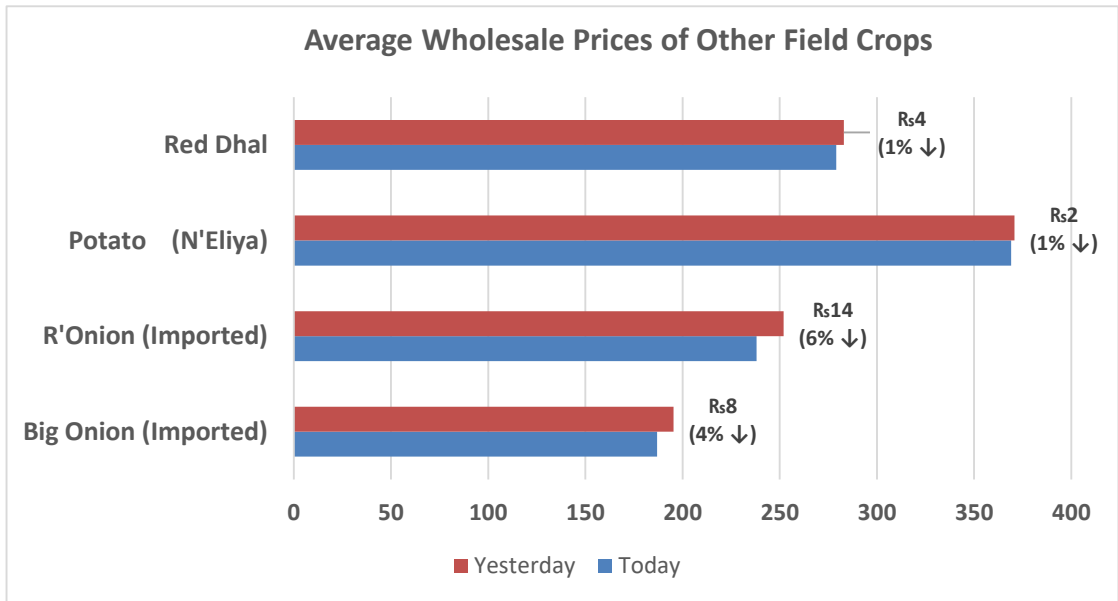
Data Management Division  
Hector Kobbekaduwa Agrarian  
Research and Training Institute  
P.O. Box 1522  
Colombo.


### Average Wholesale Prices of Rice at Pettah and Divulapitiya



### Average Wholesale Prices of Vegetables





  
 Data Management Division  
 Hectors Kobbekaduwa Agrarian  
 Research and Training Institute  
 P.O. Box 1522  
 Colombo.













