




**Hector Kobbekaduwa Agrarian Research and Training Institute**  
**Data Management Division**  
(Wholesale Prices of Rice & Subsidiary Food Crops)



2024.07.25

Item	Pettah				Marandagamula					
	Range		Average		Change *	Range		Average		Change *
	2024.07.25		2024.07.25	2024.07.24		2024.07.25		2024.07.25	2024.07.24	
<b>Rice (Rs/kg)</b>										
Samba 1	235.00 - 240.00	236.00	237.00	-1.00	230.00 - 234.00	231.60	235.20	-3.60		
Samba 2	228.00 - 230.00	229.33	229.33	0.00	226.00 - 228.00	226.80	229.60	-2.80		
Keeri Samba	265.00 - 315.00	290.00	287.50	2.50	280.00 - 300.00	287.50	293.20	-5.70		
Nadu 1	210.00 - 215.00	211.40	211.40		208.00 - 210.00	209.20	207.20	2.00		
Nadu 2	205.00 - 207.00	206.33	206.33	0.00	200.00 - 206.00	203.60	198.40	5.20		
Raw red	190.00 - 200.00	195.60	195.00	0.60	195.00 - 200.00	198.20	197.00	1.20		
Raw White	200.00 - 210.00	205.00	204.00	1.00	195.00 - 210.00	202.00	208.00	-6.00		
<b>Imported Rice</b>										
Ponne Samba	280.00 - 285.00	281.67	281.67	0.00	-					
Nadu	-				-					
Raw White	-				-					
Raw red										
<b>Subsidiary Food Crops</b>										
<b>Dried Chillies (Rs/Kg)</b>										
Imported	700.00 - 800.00	740.00	740.00							
Local										
<b>Onion (Rs/Kg)</b>										
Sinnan	180.00 - 200.00	188.00	192.00	-4.00						
Vedalan	320.00 - 360.00	336.00	300.00	36.00						
Imported	220.00 - 250.00	232.00	238.00	-6.00						
<b>Big Onion</b>										
Imported	140.00 - 220.00	188.00	178.00	10.00						
Local	-									
<b>Potatoes (Rs/Kg)</b>										
Welimada	-									
Nuwaraeliya	360.00 - 380.00	368.00	356.00	12.00						
Imported	220.00 - 250.00	232.00	238.00	-6.00						
<b>Pulses (Rs/Kg)</b>										
Green Gram	750.00 - 800.00	770.00	740.00	30.00						
Cowpea	750.00 - 850.00	810.00	810.00							
Red Dhal	280.00 - 285.00	282.00	279.00	3.00						
<b>Consumption Item(Rs/Kg)</b>										
Sugar(White)	245.00 - 250.00	247.50	249.00	-1.50						
Wheat Flour	160.00 - 165.00	162.50	165.00	-2.50						
<b>Eggs (Rs/Egg)</b>										
Brown	47.00 - 50.00	48.50	48.50							
White	44.00 - 46.00	45.00	45.00							

  
Data Management Division  
Hector Kobbekaduwa Agrarian  
Research and Training Institute  
P.O. Box 1522  
Colombo.



## Hector Kobbekaduwa Agrarian Research and Training Institute Data Management Division



Variety	25/07/2024	25/07/2024	25/07/2024	24/07/2024	25/07/2024	25/07/2024	25/07/2024	25/07/2024	25/07/2024	24/07/2024
	Peliyagoda Market	Kandy Market	Dambulla Market	Meegoda Market	Norochchole Market	Thambuththegama Market	Keppetipola Market	Nuwaraeliya Market	Bandarawela Market	Veyangoda Market
<b>Up Country Vegetable</b>										
Beans	500 - 600	500 - 550	550 - 600	600 - 650	-	600 - 680	500 - 550	530 - 560	530 - 550	680 - 700
Carrot	250 - 280	300 - 320	260 - 350	350 - 400	-	380 - 420	250 - 300	340 - 350	260 - 280	380 - 400
Leeks	250 - 300	330 - 350	320 - 400	370 - 400	-	380 - 420	320 - 350	330 - 350	330 - 360	360 - 380
Beet root	300 - 330	330 - 340	220 - 260	310 - 340	270 - 320	300 - 320	-	-	-	340 - 350
Beet root (N Eliya)	-	330 - 350	300 - 350	-	-	-	250 - 300	220 - 230	-	-
Knolkhol	180 - 200	150 - 160	130 - 150	150 - 200	-	-	160 - 200	170 - 180	180 - 200	140 - 150
Raddish	30 - 50	70 - 80	25 - 40	120 - 150	20 - 40	50 - 60	60 - 80	80 - 100	70 - 90	100 - 120
Cabbage (N'Eliya)	280 - 300	250 - 260	-	300 - 350	-	300 - 320	250 - 280	290 - 300	220 - 250	330 - 350
Cabbage (Kandy)	250 - 270	220 - 240	260 - 280	-	-	260 - 280	-	-	-	-
Tomato	250 - 280	200 - 220	180 - 230	240 - 280	-	240 - 300	180 - 220	220 - 240	210 - 270	250 - 280
<b>Low country Vegetable</b>										
Ladies Fingers	120 - 150	130 - 150	90 - 110	140 - 170	80 - 120	60 - 80	-	-	140 - 150	140 - 160
Brinjals	200 - 250	200 - 250	180 - 220	200 - 260	80 - 130	140 - 180	180 - 220	-	140 - 160	200 - 280
Capsicum	800 - 900	750 - 800	750 - 800	740 - 770	700 - 800	700 - 800	700 - 750	740 - 780	-	780 - 800
Pumpkin	140 - 150	150 - 160	100 - 130	160 - 180	-	130 - 160	180 - 200	-	160 - 180	160 - 190
Cucumber	40 - 50	50 - 70	25 - 35	50 - 80	25 - 50	15 - 25	80 - 100	-	80 - 90	60 - 80
Bitter Gourd	180 - 200	200 - 220	160 - 180	220 - 260	-	130 - 160	-	-	220 - 240	200 - 220
Snake Gourd	150 - 180	140 - 150	100 - 120	210 - 240	130 - 150	100 - 130	-	-	180 - 200	140 - 180
Drumstick	100 - 200	180 - 250	-	-	280 - 320	-	-	-	160 - 220	400 - 450
Luffa	200 - 220	220 - 250	200 - 250	220 - 280	200 - 220	130 - 160	-	-	220 - 250	200 - 220
Long Beans	200 - 300	200 - 250	150 - 230	180 - 250	120 - 150	250 - 280	-	-	240 - 280	170 - 180
Ash Plantains	200 - 220	150 - 200	170 - 220	220 - 240	-	180 - 200	-	-	180 - 200	220 - 230
Green Chillies	480 - 550	550 - 600	550 - 600	700 - 760	530 - 550	600 - 700	700 - 750	-	700 - 750	620 - 780
Lime	400 - 500	500 - 550	350 - 400	450 - 500	-	300 - 330	-	-	450 - 500	400 - 450
Sweet Potatoe	140 - 150	120 - 150	90 - 120	110 - 150	-	100 - 130	160 - 180	-	140 - 150	140 - 180
Manioc	100 - 120	90 - 100	75 - 85	90 - 100	80 - 100	80 - 100	100 - 140	-	-	120 - 130
Eggplant	230 - 250	220 - 230	200 - 250	250 - 290	-	150 - 180	-	-	230 - 250	260 - 280
Potato(Imported)	220 - 250	230 - 240	210 - 230	230 - 265	-	230 - 260	-	-	240 - 250	235 - 240
Potato (Welimada)	-	-	-	330 - 350	-	-	340 - 360	-	350 - 370	-
Potato (Nuwaraeliya)	360 - 380	370 - 380	360 - 380	370 - 390	-	-	-	360 - 390	-	360 - 380
B'Onion Imported	140 - 220	155 - 240	130 - 230	155 - 225	-	160 - 240	160 - 240	-	160 - 250	155 - 225
Big-onion Local	-	-	-	-	-	-	-	-	-	-
<b>Banana</b>										
Ambul(Rs/Kg)	160 - 200	120 - 150	-	-	-	-	-	-	-	180 - 200
Kolikuttu	450 - 500	340 - 360	-	-	-	-	-	-	-	450 - 460
Seeni	120 - 160	100 - 140	-	-	-	-	-	-	-	160 - 170
Anamalu (Rs/Fruits)	35 - 40	-	-	-	-	-	-	-	-	20 - 22
Papaya (Rs/Kg)	100 - 140	140 - 150	-	-	-	-	-	-	-	140 - 150
Passion Fruits(Rs/Fruit)	35 - 40	-	-	-	-	-	-	-	-	55 - 60
<b>Other Fruits (Rs/Fruit)</b>										
Pineapple - Large	570 - 580	-	-	-	-	-	-	-	-	-
- Medium	470 - 480	-	-	-	-	-	-	-	-	480 - 500
- Small	350 - 370	-	-	-	-	-	-	-	-	385 - 400
Mango - Betti	-	-	-	-	-	-	-	-	-	-
- Karathakol	180 - 220	-	-	-	-	-	-	-	-	-
Woodapple	35 - 40	-	-	-	-	-	-	-	-	70 - 80
Avocado	70 - 130	-	-	-	-	-	-	-	-	50 - 62
Orange	-	-	-	-	-	-	-	-	-	100 - 110



හෙක්ටර් කොබ්බෑකඩුව ගොවිකටයුතු පර්යේෂණ හා පුහුණු කිරීමේ ආයතනය  
Hector Kobbekaduwa Agrarian Research and Training Institute

දත්ත කළමනාකරණ අංශය  
නොග මිල ගණන් (කිලෝවකට රුපියල්)  
Wholesale Prices (Rs/Kg)

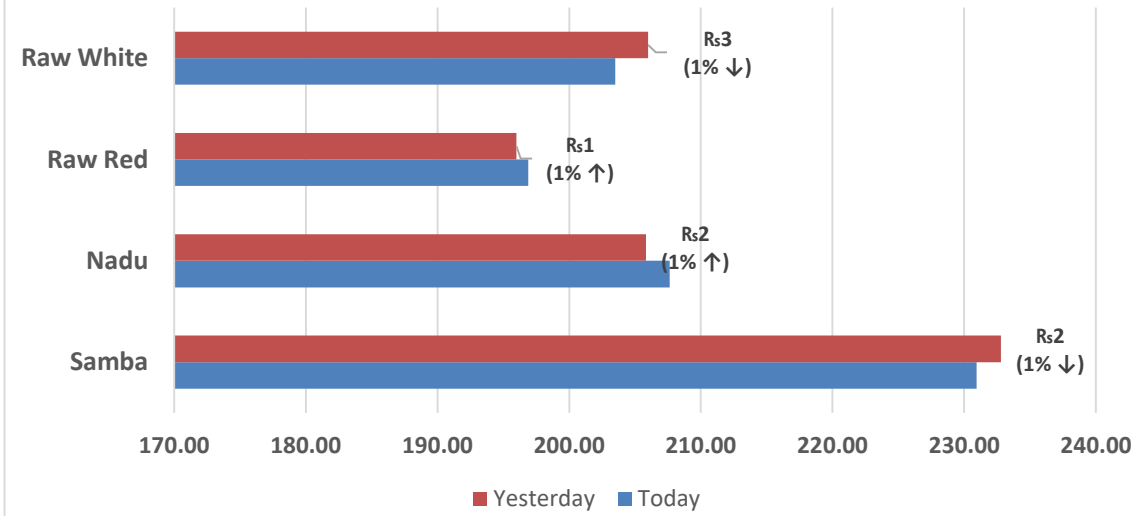


වර්ගය	25/07/2024	25/07/2024	25/07/2024	24/07/2024	25/07/2024	25/07/2024	25/07/2024	25/07/2024	25/07/2024	24/07/2024
	පැලියගොඩ වෙළඳපොළ	මහනුවර වෙළඳපොළ	දඹුල්ල වෙළඳපොළ	මීගොඩ වෙළඳපොළ	නොරොච්චෝලේ වෙළඳපොළ	තඹුන්තෙත්ම වෙළඳපොළ	කැප්පෙට්පොළ වෙළඳපොළ	නුවරඑළිය වෙළඳපොළ	බණ්ඩාරවෙල වෙළඳපොළ	වේයන්ගොඩ වෙළඳපොළ
<b>උඹරට එළවළු</b>										
බෝංචි	500 - 600	500 - 550	550 - 600	600 - 650	-	600 - 680	500 - 550	530 - 560	530 - 550	680 - 700
කැරට	250 - 280	300 320	260 - 350	350 - 400	-	380 - 420	250 - 300	340 - 350	260 - 280	380 - 400
ලීක්ස්	250 - 300	330 - 350	320 - 400	370 - 400	-	380 - 420	320 - 350	330 - 350	330 - 360	360 - 380
බීටරුට	300 - 330	330 - 340	220 - 260	310 - 340	270 - 320	300 - 320	-	-	-	340 - 350
බීටරුට (නුවරඑළිය)	-	330 - 350	300 - 350	-	-	-	250 - 300	220 - 230	-	-
නෝකෝල්	180 - 200	150 - 160	130 - 150	150 - 200	-	-	160 - 200	170 - 180	180 - 200	140 - 150
රාබු	30 - 50	70 - 80	25 - 40	120 - 150	20 - 40	50 - 60	60 - 80	80 - 100	70 - 90	100 - 120
ගෝවා (නුවරඑළිය)	280 - 300	250 - 260	-	300 - 350	-	300 - 320	250 - 280	290 - 300	220 - 250	330 - 350
ගෝවා (නුවර)	250 - 270	220 - 240	260 - 280	-	-	260 - 280	-	-	-	-
තක්කාලි	250 - 280	200 - 220	180 - 230	240 - 280	-	240 - 300	180 - 220	220 - 240	210 - 270	250 - 280
<b>පහතරට එළවළු</b>										
බණ්ඩක්කා	120 - 150	130 - 150	90 - 110	140 - 170	80 - 120	60 - 80	-	-	140 - 150	140 - 160
වමබටු	200 - 250	200 - 250	180 - 220	200 - 260	80 - 130	140 - 180	180 - 220	-	140 - 160	200 - 280
මාළු මිරිස්	800 - 900	750 - 800	750 - 800	740 - 770	700 - 800	700 - 800	700 - 750	740 - 780	-	780 - 800
වට්ටක්කා	140 - 150	150 160	100 - 130	160 - 180	-	130 - 160	180 - 200	-	160 - 180	160 - 190
පිපික්කා	40 - 50	50 - 70	25 - 35	50 - 80	25 - 50	15 - 25	80 - 100	-	80 - 90	60 - 80
කරවිල	180 - 200	200 - 220	160 - 180	220 - 260	-	130 - 160	-	-	220 - 240	200 - 220
පනෝල	150 - 180	140 - 150	100 - 120	210 - 240	130 - 150	100 - 130	-	-	180 - 200	140 - 180
මුරුගා	100 - 200	180 - 250	-	-	280 - 320	-	-	-	160 - 220	400 - 450
වැටකොළ	200 - 220	220 - 250	200 - 250	220 - 280	200 - 220	130 - 160	-	-	220 - 250	200 - 220
මැකරල්	200 - 300	200 - 250	150 - 230	180 - 250	120 - 150	250 - 280	-	-	240 - 280	170 - 180
අළු කෙසෙල්	200 - 220	150 - 200	170 - 220	220 - 240	-	180 - 200	-	-	180 - 200	220 - 230
අඹු මිරිස්	480 - 550	550 - 600	550 - 600	700 - 760	530 - 550	600 - 700	700 - 750	-	700 - 750	620 - 780
දෙහි	400 - 500	500 - 550	350 - 400	450 - 500	-	300 - 330	-	-	450 - 500	400 - 450
බතල	140 - 150	120 - 150	90 - 120	110 - 150	-	100 - 130	160 - 180	-	140 - 150	140 - 180
මඤ්ඤාක්කා	100 - 120	90 - 100	75 - 85	90 - 100	80 - 100	80 - 100	100 - 140	-	-	120 - 130
එළබටු	230 - 250	220 - 230	200 - 250	250 - 290	-	150 - 180	-	-	230 - 250	260 - 280
අර්තාපල් (ආනයනික)	220 - 250	230 - 240	210 - 230	230 - 265	-	230 - 260	-	-	240 - 250	235 - 240
අර්තාපල් (වැලිමඩ)	-	-	-	330 - 350	-	-	340 - 360	-	350 - 370	-
අර්තාපල් (නුවරඑළිය)	360 - 380	370 - 380	360 - 380	370 - 390	-	-	-	360 - 390	-	360 - 380
ලොකුඑළු (ආනයනික)	140 - 220	155 - 240	130 - 230	155 - 225	-	160 - 240	160 - 240	-	160 - 250	155 - 225
ලොකුඑළු දේශීය	-	-	-	-	-	-	-	-	-	-
<b>කෙසෙල්</b>										
ඇඹුල් (කිලෝවකට)	160 - 200	120 - 150	-	-	-	-	-	-	-	180 - 200
කෝලිකුටු (කිලෝවකට)	450 - 500	340 - 360	-	-	-	-	-	-	-	450 - 460
සීනි (කිලෝවකට)	120 - 160	100 - 140	-	-	-	-	-	-	-	160 - 170
ආනමාළු (එකකට රු.)	35 - 40	-	-	-	-	-	-	-	-	20 - 22
ගස්ලබු (කිලෝවකට)	100 - 140	140 - 150	-	-	-	-	-	-	-	140 - 150
වැල්දොඩම් (එකකට රු.)	35 - 40	-	-	-	-	-	-	-	-	55 - 60
<b>පළතුරු (එකකට රු.)</b>										
අන්තය - ලොකු ප්‍රමාණය	570 - 580	-	-	-	-	-	-	-	-	-
- මධ්‍යම ප්‍රමාණය	470 - 480	-	-	-	-	-	-	-	-	480 - 500
- කුඩා ප්‍රමාණය	350 - 370	-	-	-	-	-	-	-	-	385 - 400
අඹ - බෙට්ටි	-	-	-	-	-	-	-	-	-	-
- කර්තකොලොම්බන්	180 - 220	-	-	-	-	-	-	-	-	-
දිවුල්	35 - 40	-	-	-	-	-	-	-	-	70 - 80
අලිපේර	70 - 130	-	-	-	-	-	-	-	-	50 - 62
දොඩම්	-	-	-	-	-	-	-	-	-	100 - 110

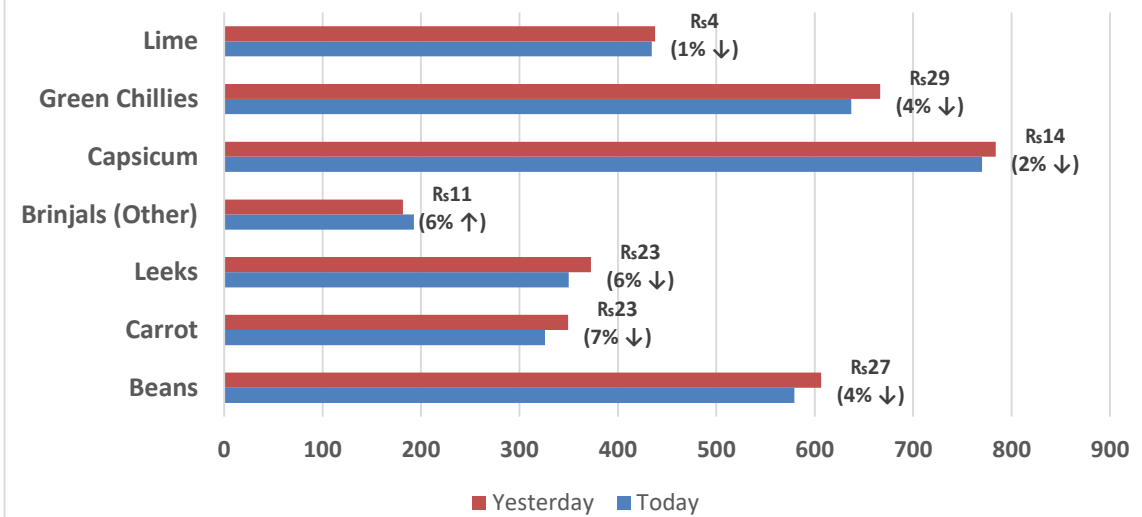
**Note:**  
Usually, the price collection for Veyangoda and Meegoda wholesale markets is done the previous day between 6.00 pm and 8.30 pm, and for all other wholesale markets, the price collection is done between 7.00 am and 2.00 pm.

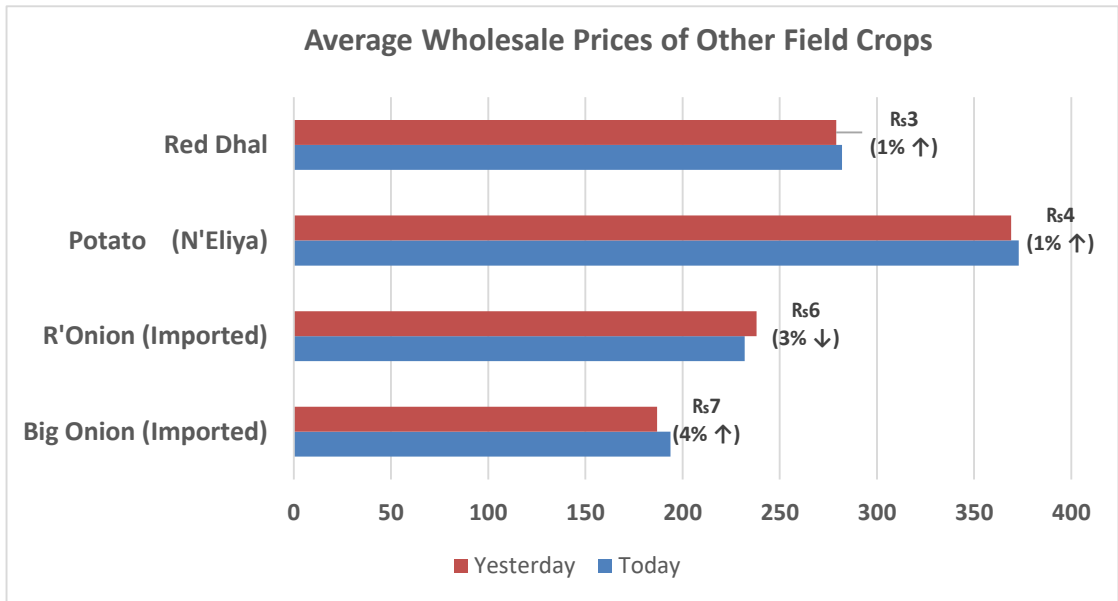
Data Management Division  
Hector Kobbekaduwa Agrarian  
Research and Training Institute  
P.O. Box 1522  
Colombo.

### Average Wholesale Prices of Rice at Pettah and Divulapitiya



### Average Wholesale Prices of Vegetables





  
 Data Management Division  
 Hectors Kobbekaduwa Agrarian  
 Research and Training Institute  
 P.O. Box 1522  
 Colombo.













