




**Hector Kobbekaduwa Agrarian Research and Training Institute**  
**Data Management Division**  
 (Wholesale Prices of Rice & Subsidiary Food Crops)



2024.07.26

Item	Pettah				Marandagamula					
	Range		Average		Change *	Range		Average		Change *
	2024.07.26	2024.07.26	2024.07.25			2024.07.26	2024.07.26	2024.07.25		
<b>Rice (Rs/kg)</b>										
Samba 1	235.00 - 240.00	236.00	236.00		230.00 - 234.00	231.50	231.60	-0.10		
Samba 2	228.00 - 230.00	229.50	229.33	0.17	225.00 - 228.00	226.60	226.80	-0.20		
Keeri Samba	260.00 - 315.00	287.50	290.00	-2.50	290.00 - 300.00	296.67	287.50	9.17		
Nadu 1	210.00 - 215.00	211.40	211.40		210.00 - 212.00	210.80	209.20	1.60		
Nadu 2	205.00 - 207.00	206.33	206.33	0.00	206.00 - 208.00	206.80	203.60	3.20		
Raw red	190.00 - 200.00	195.00	195.60	-0.60	198.00 - 200.00	198.75	198.20	0.55		
Raw White	198.00 - 210.00	203.60	205.00	-1.40	205.00 - 210.00	207.80	202.00	5.80		
<b>Imported Rice</b>										
Ponne Samba	280.00 - 285.00	281.67	281.67	0.00	-					
Nadu	-				-					
Raw White	-				-					
Raw red										
<b>Subsidiary Food Crops</b>										
<b>Dried Chillies (Rs/Kg)</b>										
Imported	700.00 - 800.00	740.00	740.00							
Local										
<b>Onion (Rs/Kg)</b>										
Sinnan	180.00 - 200.00	188.00	188.00							
Vedalan	320.00 - 380.00	344.00	336.00	8.00						
Imported	220.00 - 250.00	232.00	232.00							
<b>Big Onion</b>										
Imported	130.00 - 210.00	178.00	188.00	-10.00						
Local	-									
<b>Potatoes (Rs/Kg)</b>										
Welimada	-									
Nuwaraeliya	400.00 - 420.00	408.00	368.00	40.00						
Imported	200.00 - 240.00	216.00	232.00	-16.00						
<b>Pulses (Rs/Kg)</b>										
Green Gram	700.00 - 800.00	740.00	770.00	-30.00						
Cowpea	750.00 - 850.00	810.00	810.00							
Red Dhal	275.00 - 285.00	279.00	282.00	-3.00						
<b>Consumption Item(Rs/Kg)</b>										
Sugar(White)	245.00 - 250.00	247.50	247.50							
Wheat Flour	165.00 - 170.00	167.50	162.50	5.00						
<b>Eggs (Rs/Egg)</b>										
Brown	45.00 - 47.00	46.00	48.50	-2.50						
White	43.00 - 44.00	43.50	45.00	-1.50						

  
 Data Management Division  
 Hector Kobbekaduwa Agrarian  
 Research and Training Institute  
 P.O. Box 1522  
 Colombo.



## Hector Kobbekaduwa Agrarian Research and Training Institute Data Management Division



Variety	26/07/2024	26/07/2024	26/07/2024	25/07/2024	26/07/2024	26/07/2024	26/07/2024	26/07/2024	26/07/2024	25/07/2024
	Peliyagoda Market	Kandy Market	Dambulla Market	Meegoda Market	Norochchole Market	Thambuththegama Market	Keppetipola Market	Nuwaraeliya Market	Bandarawela Market	Veyangoda Market
<b>Up Country Vegetable</b>										
Beans	500 - 600	550 - 580	500 - 550	570 - 620	-	550 - 650	600 - 650	550 - 600	550 - 600	660 - 680
Carrot	250 - 270	320 - 340	300 - 350	320 - 380	-	340 - 380	240 - 260	310 - 320	260 - 290	350 - 380
Leeks	350 - 400	330 - 350	350 - 400	360 - 400	-	350 - 380	300 - 350	330 - 350	330 - 360	350 - 370
Beet root	250 - 300	300 - 320	250 - 280	310 - 340	250 - 270	300 - 320	-	-	-	280 - 320
Beet root (N Eliya)	-	300 - 350	300 - 330	-	-	-	250 - 280	220 - 250	-	-
Knolkhol	150 - 180	150 - 160	140 - 150	170 - 220	-	-	150 - 180	160 - 170	160 - 170	200 - 230
Raddish	60 - 80	50 - 70	25 - 40	120 - 150	20 - 30	60 - 80	60 - 80	90 - 110	70 - 90	100 - 120
Cabbage (N'Eliya)	280 - 300	240 - 250	-	250 - 340	-	320 - 350	250 - 280	290 - 300	240 - 280	330 - 360
Cabbage (Kandy)	-	200 - 230	240 - 280	-	-	280 - 300	-	-	-	-
Tomato	200 - 250	180 - 200	180 - 200	230 - 300	-	230 - 260	180 - 220	200 - 230	170 - 180	220 - 280
<b>Low country Vegetable</b>										
Ladies Fingers	100 - 120	150 - 200	90 - 110	140 - 170	90 - 120	50 - 70	-	-	150 - 160	140 - 160
Brinjals	250 - 300	150 - 200	180 - 250	240 - 270	-	150 - 200	180 - 220	-	140 - 160	230 - 300
Capsicum	850 - 900	750 - 800	800 - 850	800 - 850	700 - 800	700 - 800	700 - 750	740 - 780	-	850 - 930
Pumpkin	140 - 150	150 - 170	110 - 130	160 - 180	-	120 - 140	180 - 200	-	170 - 180	180 - 200
Cucumber	40 - 50	50 - 70	30 - 40	50 - 90	20 - 50	20 - 30	80 - 100	-	80 - 90	50 - 75
Bitter Gourd	150 - 200	220 - 250	160 - 180	210 - 240	-	140 - 160	-	-	200 - 230	230 - 240
Snake Gourd	180 - 200	140 - 150	130 - 140	210 - 240	100 - 130	110 - 130	-	-	180 - 200	160 - 180
Drumstick	100 - 200	150 - 250	-	-	250 - 300	-	-	-	100 - 240	400 - 450
Luffa	180 - 200	250 - 270	220 - 250	240 - 270	150 - 250	130 - 160	-	-	220 - 250	270 - 330
Long Beans	250 - 300	220 - 250	160 - 250	190 - 230	100 - 200	200 - 260	-	-	220 - 260	150 - 170
Ash Plantains	200 - 220	170 - 200	160 - 180	240 - 270	-	180 - 200	-	-	-	220 - 250
Green Chillies	450 - 500	500 - 550	450 - 550	600 - 700	530 - 550	600 - 700	600 - 650	-	700 - 750	550 - 650
Lime	400 - 500	500 - 550	350 - 400	460 - 500	-	300 - 350	-	-	-	450 - 500
Sweet Potatoe	140 - 150	120 - 140	80 - 120	110 - 140	-	100 - 130	160 - 180	-	140 - 150	120 - 130
Manioc	100 - 120	90 - 100	75 - 90	90 - 110	70 - 100	80 - 100	100 - 140	-	-	120 - 130
Eggplant	230 - 250	200 - 220	200 - 250	250 - 280	180 - 200	180 - 200	-	-	230 - 250	230 - 240
Potato(Imported)	200 - 240	225 - 235	200 - 210	220 - 230	-	220 - 240	-	-	230 - 240	235 - 240
Potato (Welimada)	-	-	-	-	-	-	340 - 360	-	350 - 360	-
Potato (Nuwaraeliya)	400 - 420	390 - 400	380 - 400	390 - 420	-	-	-	360 - 390	-	360 - 380
B'Onion Imported	130 - 210	160 - 240	130 - 220	155 - 220	-	140 - 230	160 - 240	-	160 - 240	155 - 225
Big-onion Local	-	-	-	-	-	-	-	-	-	-
<b>Banana</b>										
Ambul(Rs/Kg)	160 - 200	120 - 150	-	-	-	-	-	-	-	180 - 200
Kolikuttu	450 - 500	340 - 360	-	-	-	-	-	-	-	460 - 480
Seeni	130 - 170	100 - 140	-	-	-	-	-	-	-	160 - 170
Anamalu (Rs/Fruits)	35 - 40	-	-	-	-	-	-	-	-	20 - 32
Papaya (Rs/Kg)	150 - 170	140 - 150	-	-	-	-	-	-	-	130 - 150
Passion Fruits(Rs/Fruit)	45 - 50	-	-	-	-	-	-	-	-	48 - 70
<b>Other Fruits (Rs/Fruit)</b>										
Pineapple - Large	580 - 600	-	-	-	-	-	-	-	-	-
- Medium	480 - 500	-	-	-	-	-	-	-	-	480 - 500
- Small	350 - 370	-	-	-	-	-	-	-	-	385 - 400
Mango - Betti	-	-	-	-	-	-	-	-	-	-
- Karathakol	200 - 250	-	-	-	-	-	-	-	-	-
Woodapple	35 - 40	-	-	-	-	-	-	-	-	70 - 80
Avocado	70 - 130	-	-	-	-	-	-	-	-	50 - 62
Orange	100 - 110	-	-	-	-	-	-	-	-	110 - 130



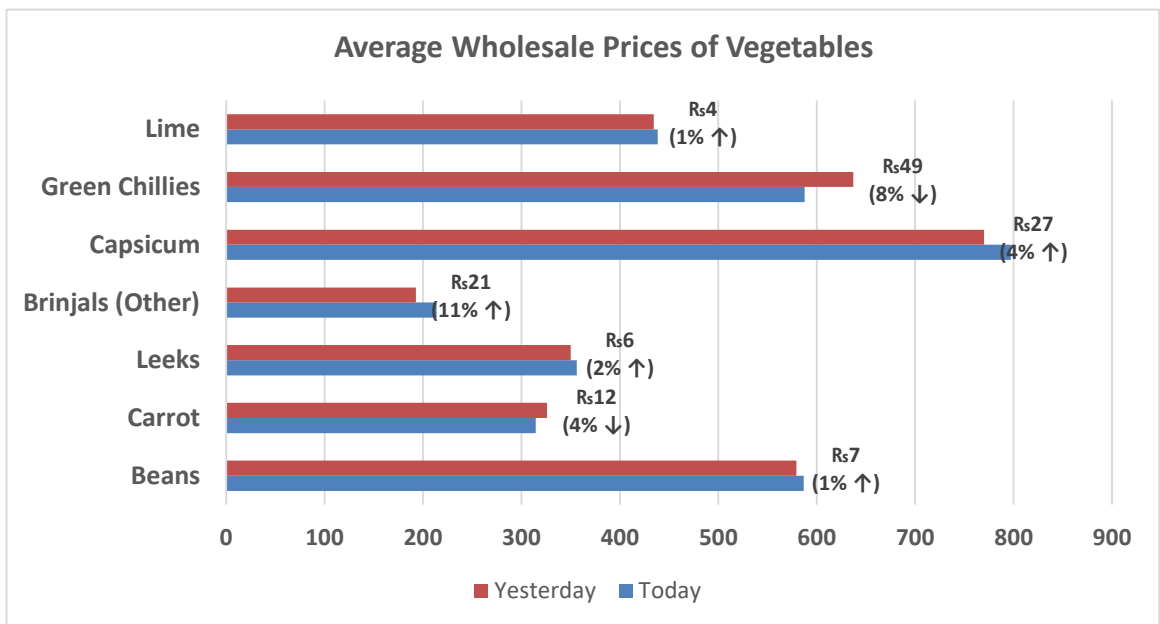
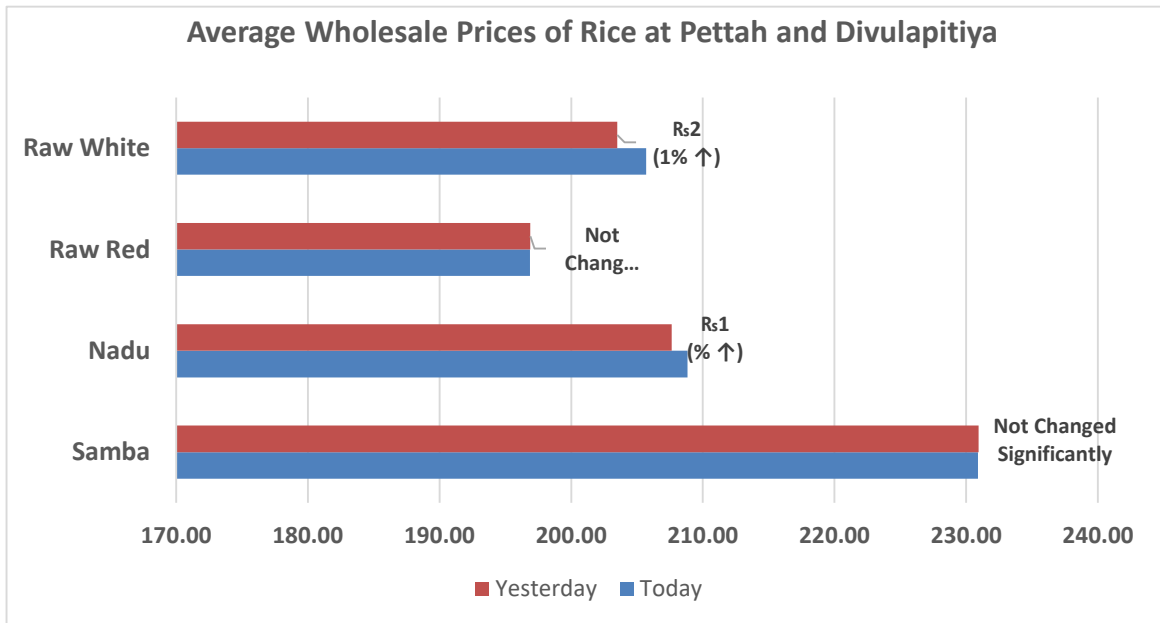
**හෙක්ටර් කොබ්බෑකඩුව ගොවිකටයුතු පර්යේෂණ හා පුහුණු කිරීමේ ආයතනය**  
**Hector Kobbekaduwa Agrarian Research and Training Institute**  
 දත්ත කළමනාකරණ අංශය  
 කොළ මිල ගණන් (කිලෝවකට රුපියල්)  
**Wholesale Prices (Rs/Kg)**

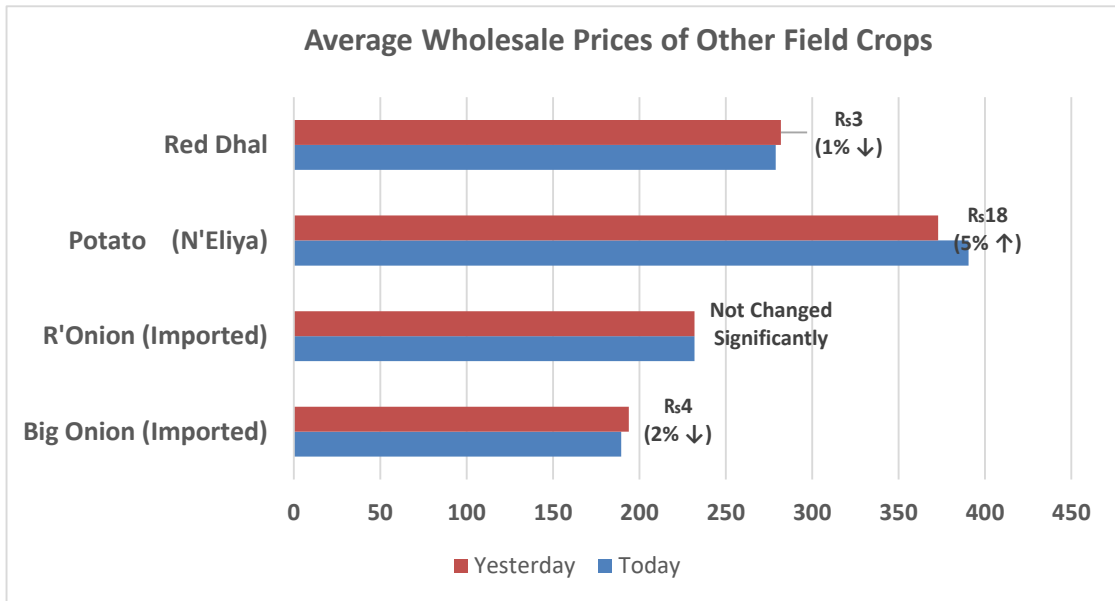



වර්ගය	26/07/2024	26/07/2024	26/07/2024	25/07/2024	26/07/2024	26/07/2024	26/07/2024	26/07/2024	26/07/2024	25/07/2024
	පැලියගොඩ වෙළඳපොළ	මහනුවර වෙළඳපොළ	දඹුල්ල වෙළඳපොළ	මීගොඩ වෙළඳපොළ	නොරොච්චෝලේ වෙළඳපොළ	තඹුන්තෙත්ම වෙළඳපොළ	කැප්පෙට්පොළ වෙළඳපොළ	නුවරඑළිය වෙළඳපොළ	බණ්ඩාරවෙල වෙළඳපොළ	වේයන්ගොඩ වෙළඳපොළ
<b>උඹරට එළවළු</b>										
බෝංචි	500 - 600	550 - 580	500 - 550	570 - 620	-	550 - 650	600 - 650	550 - 600	550 - 600	660 - 680
කැරට	250 - 270	320 - 340	300 - 350	320 - 380	-	340 - 380	240 - 260	310 - 320	260 - 290	350 - 380
ලීක්ස්	350 - 400	330 - 350	350 - 400	360 - 400	-	350 - 380	300 - 350	330 - 350	330 - 360	350 - 370
බීටරුට	250 - 300	300 - 320	250 - 280	310 - 340	250 - 270	300 - 320	-	-	-	280 - 320
බීටරුට (නුවරඑළිය)	-	300 - 350	300 - 330	-	-	-	250 - 280	220 - 250	-	-
නෝකෝල්	150 - 180	150 - 160	140 - 150	170 - 220	-	-	150 - 180	160 - 170	160 - 170	200 - 230
රාබු	60 - 80	50 - 70	25 - 40	120 - 150	20 - 30	60 - 80	60 - 80	90 - 110	70 - 90	100 - 120
ගෝවා (නුවරඑළිය)	280 - 300	240 - 250	-	250 - 340	-	320 - 350	250 - 280	290 - 300	240 - 280	330 - 360
ගෝවා (නුවර)	-	200 - 230	240 - 280	-	-	280 - 300	-	-	-	-
තක්කාලි	200 - 250	180 - 200	180 - 200	230 - 300	-	230 - 260	180 - 220	200 - 230	170 - 180	220 - 280
<b>පහතරට එළවළු</b>										
බණ්ඩක්කා	100 - 120	150 - 200	90 - 110	140 - 170	90 - 120	50 - 70	-	-	150 - 160	140 - 160
වමබටු	250 - 300	150 - 200	180 - 250	240 - 270	-	150 - 200	180 - 220	-	140 - 160	230 - 300
මාළු මිරිස්	850 - 900	750 - 800	800 - 850	800 - 850	700 - 800	700 - 800	700 - 750	740 - 780	-	850 - 930
වට්ටක්කා	140 - 150	150 - 170	110 - 130	160 - 180	-	120 - 140	180 - 200	-	170 - 180	180 - 200
පිපික්කා	40 - 50	50 - 70	30 - 40	50 - 90	20 - 50	20 - 30	80 - 100	-	80 - 90	50 - 75
කරවිල	150 - 200	220 - 250	160 - 180	210 - 240	-	140 - 160	-	-	200 - 230	230 - 240
පනෝල	180 - 200	140 - 150	130 - 140	210 - 240	100 - 130	110 - 130	-	-	180 - 200	160 - 180
මුරුගා	100 - 200	150 - 250	-	-	250 - 300	-	-	-	100 - 240	400 - 450
වැටකොළ	180 - 200	250 - 270	220 - 250	240 - 270	150 - 250	130 - 160	-	-	220 - 250	270 - 330
මැකරල්	250 - 300	220 - 250	160 - 250	190 - 230	100 - 200	200 - 260	-	-	220 - 260	150 - 170
අළු කෙසෙල්	200 - 220	170 - 200	160 - 180	240 - 270	-	180 - 200	-	-	-	220 - 250
අඹු මිරිස්	450 - 500	500 - 550	450 - 550	600 - 700	530 - 550	600 - 700	600 - 650	-	700 - 750	550 - 650
දෙහි	400 - 500	500 - 550	350 - 400	460 - 500	-	300 - 350	-	-	-	450 - 500
බතල	140 - 150	120 - 140	80 - 120	110 - 140	-	100 - 130	160 - 180	-	140 - 150	120 - 130
මඤ්ඤාක්කා	100 - 120	90 - 100	75 - 90	90 - 110	70 - 100	80 - 100	100 - 140	-	-	120 - 130
එළබටු	230 - 250	200 - 220	200 - 250	250 - 280	180 - 200	180 - 200	-	-	230 - 250	230 - 240
අර්තාපල් (ආනයනික)	200 - 240	225 - 235	200 - 210	220 - 230	-	220 - 240	-	-	230 - 240	235 - 240
අර්තාපල් (වැලිමඩ)	-	-	-	-	-	-	340 - 360	-	350 - 360	-
අර්තාපල් (නුවරඑළිය)	400 - 420	390 - 400	380 - 400	390 - 420	-	-	-	360 - 390	-	360 - 380
ලොකුඑළු (ආනයනික)	130 - 210	160 - 240	130 - 220	155 - 220	-	140 - 230	160 - 240	-	160 - 240	155 - 225
ලොකුඑළු දේශීය	-	-	-	-	-	-	-	-	-	-
<b>කෙසෙල්</b>										
ඇඹුල් (කිලෝවකට)	160 - 200	120 - 150	-	-	-	-	-	-	-	180 - 200
කෝලිකුටු (කිලෝවකට)	450 - 500	340 - 360	-	-	-	-	-	-	-	460 - 480
සීනි (කිලෝවකට)	130 - 170	100 - 140	-	-	-	-	-	-	-	160 - 170
ආනමාළු (එකකට රු.)	35 - 40	-	-	-	-	-	-	-	-	20 - 32
ගස්ලබු (කිලෝවකට)	150 - 170	140 - 150	-	-	-	-	-	-	-	130 - 150
වැල්දොඩම් (එකකට රු.)	45 - 50	-	-	-	-	-	-	-	-	48 - 70
<b>පළතුරු (එකකට රු.)</b>										
අන්තය - ලොකු ප්‍රමාණය	580 - 600	-	-	-	-	-	-	-	-	-
- මධ්‍යම ප්‍රමාණය	480 - 500	-	-	-	-	-	-	-	-	480 - 500
- කුඩා ප්‍රමාණය	350 - 370	-	-	-	-	-	-	-	-	385 - 400
අඹ - බෙට්ටි	-	-	-	-	-	-	-	-	-	-
- කර්තකොලොම්බන්	200 - 250	-	-	-	-	-	-	-	-	-
දිවුල්	35 - 40	-	-	-	-	-	-	-	-	70 - 80
අලිපේර	70 - 130	-	-	-	-	-	-	-	-	50 - 62
දොඩම්	100 - 110	-	-	-	-	-	-	-	-	110 - 130

**Note:**  
 Usually, the price collection for Veyangoda and Meegoda wholesale markets is done the previous day between 6.00 pm and 8.30 pm, and for all other wholesale markets, the price collection is done between 7.00 am and 2.00 pm.

Data Management Division  
 Hector Kobbekaduwa Agrarian  
 Research and Training Institute  
 P.O. Box 1522  
 Colombo.





  
 Data Management Division  
 Hectors Kobbekaduwa Agrarian  
 Research and Training Institute  
 P.O. Box 1522  
 Colombo.













