



**Hector Kobbekaduwa Agrarian Research and Training Institute**  
**Data Management Division**  
(Wholesale Prices of Rice & Subsidiary Food Crops)



2024.06.24

Item	Pettah				Marandaghamula					
	Range		Average		Change *	Range		Average		Change *
	24-Jun		24-Jun	20-Jun		24-Jun		24-Jun	20-Jun	
<b>Rice (Rs/kg)</b>										
Samba 1	235.00	240.00	236.00	236.60	-0.60	-				
Samba 2	228.00	230.00	229.50	229.50		-				
Keeri Samba	305.00	320.00	312.00	310.00	2.00	-				
Nadu 1	210.00	215.00	211.75	211.40	0.35	-				
Nadu 2	205.00	207.00	205.67	206.25	-0.58	-				
Raw red	190.00	200.00	196.00	194.00	2.00	-				
Raw White	200.00	210.00	204.00	204.00		-				
<b>Imported Rice</b>										
Ponne Samba	280.00	285.00	281.67	280.00	1.67	-				
Nadu	-					-				
Raw White	-					-				
Raw red										
<b>Subsidiary Food Crops</b>										
<b>Dried Chillies (Rs/Kg)</b>										
Imported	700.00	800.00	740.00	760.00	-20.00					
Local										
<b>Onion (Rs/Kg)</b>										
Sinnan	-									
Vedalan	380.00	400.00	388.00	430.00	-42.00					
Imported	350.00	380.00	362.00	362.00						
<b>Big Onion</b>										
Imported	180.00	230.00	210.00	211.00	-1.00					
Local	-									
<b>Potatoes (Rs/Kg)</b>										
Welimada	-									
Nuwaraeliya	310.00	330.00	318.00	342.00	-24.00					
Imported	170.00	180.00	174.00	174.00						
<b>Pulses (Rs/Kg)</b>										
Green Gram	850.00	900.00	870.00	890.00	-20.00					
Cowpea	750.00	800.00	770.00	822.00	-52.00					
Red Dhal	285.00	290.00	287.00	283.00	4.00					
<b>Consumption Item(Rs/Kg)</b>										
Sugar(White)	262.00	265.00	263.50	261.00	2.50					
Wheat Flour	175.00	180.00	177.50	177.50						
<b>Eggs (Rs/Egg)</b>										
Brown	54.00	55.00	54.50	51.00	3.50					
White	52.00	53.00	52.50	50.00	2.50					



# Hector Kobbekaduwa Agrarian Research and Training Institute

## Data Management Division



### Wholesale Prices in Selected Markets (Rs/Kg)

Variety	2024-06-24	2024-06-24	2024-06-24	2024-06-23	2024-06-24	2024-06-24	2024-06-24	2024-06-24	2024-06-24	2024-06-23
	Peliyagoda Market	Kandy Market	Dambulla Market	Meegoda Market	Norochcholle Market	Thambuththegam Market	Keppetipola Market	Nuwaraeliya Market	Bandarawela Market	Veyangoda Market
Beans	400 - 500	500 - 550	400 - 450	490 - 530	-	500 - 600	400 - 450	420 - 450	-	-
Carrot	400 - 450	380 - 420	380 - 450	420 - 460	-	400 - 450	250 - 280	410 - 420	-	-
Leeks	500 - 550	530 - 550	550 - 600	520 - 580	-	580 - 600	460 - 500	460 - 480	-	-
Beet root	-	-	450 - 530	-	-	470 - 510	-	-	-	-
Beet Root(N'eliya)	500 - 550	500 - 550	650 - 680	-	-	-	450 - 480	460 - 480	-	-
Knolkhol	250 - 300	250 - 280	260 - 300	350 - 400	-	-	250 - 300	350 - 380	-	-
Raddish	150 - 200	130 - 150	120 - 150	150 - 180	-	100 - 120	100 - 120	150 - 180	-	-
Cabbage (N'eliya)	180 - 200	180 - 200	190 - 200	230 - 240	-	-	150 - 200	180 - 210	-	-
Cabbage (Kandy)	150 - 160	150 - 170	150 - 180	200 - 220	-	200 - 230	-	-	-	-
Tomato	400 - 500	500 - 520	380 - 420	550 - 650	-	500 - 550	420 - 450	430 - 460	-	-
<b>Low country Vegetable</b>										
Ladies Fingers	120 - 130	150 - 170	130 - 150	130 - 180	-	140 - 160	-	-	-	-
Brinjals	300 - 350	250 - 300	200 - 240	320 - 380	-	150 - 230	280 - 320	-	-	-
Capsicum	600 - 650	600 - 650	600 - 630	680 - 730	-	550 - 650	600 - 650	650 - 680	-	-
Pumpkin	150 - 170	170 - 180	150 - 170	170 - 180	-	150 - 170	160 - 180	-	-	-
Cucumber	100 - 120	80 - 100	50 - 60	80 - 100	-	50 - 70	130 - 140	-	-	-
Bitter Gourd	550 - 600	450 - 500	400 - 450	620 - 660	-	430 - 500	-	-	-	-
Snake Gourd	250 - 260	180 - 200	120 - 140	300 - 350	-	230 - 250	-	-	-	-
Drumstick	-	-	-	-	-	-	-	-	-	-
Luffa	200 - 250	180 - 200	180 - 200	180 - 220	-	220 - 250	-	-	-	-
Long Beans	200 - 250	230 - 250	130 - 200	240 - 300	-	180 - 220	-	-	-	-
Ash Plantains	150 - 200	150 - 200	180 - 220	240 - 280	-	150 - 180	-	-	-	-
Green Chillies	150 - 200	250 - 300	100 - 150	320 - 360	-	200 - 300	200 - 250	-	-	-
Lime	1000 - 1100	1050 - 1100	950 - 1000	1100 - 1200	-	700 - 800	-	-	-	-
Sweet Potatoe	150 - 160	140 - 160	120 - 160	130 - 150	-	160 - 180	150 - 160	-	-	-
Manioc	80 - 100	90 - 100	80 - 100	-	-	80 - 100	120 - 130	-	-	-
Eggplant	250 - 300	250 - 260	240 - 260	300 - 330	-	-	-	-	-	-
Potato(Imported)	170 - 180	185 - 195	165 - 180	175 - 180	-	170 - 195	-	-	-	-
Potato (Welimada)	-	-	-	-	-	-	260 - 300	-	-	-
Potato (Nuwaraeliya)	310 - 330	320 - 330	290 - 300	310 - 350	-	300 - 330	-	310 - 320	-	-
B'Onion Imported	180 - 230	150 - 245	190 - 230	180 - 230	-	195 - 240	240 - 240	-	-	-
Big-onion Local	-	-	-	-	-	-	-	-	-	-
<b>Banana</b>										
Ambul(Rs/Kg)	140 - 170	90 - 120	-	-	-	-	-	-	-	-
Kolikuttu	380 - 400	280 - 300	-	-	-	-	-	-	-	-
Seeni	130 - 150	80 - 110	-	-	-	-	-	-	-	-
Anamalu (Rs/Fruits)	27 - 30	-	-	-	-	-	-	-	-	-
Papaya (Rs/Kg)	200 - 230	180 - 190	-	-	-	-	-	-	-	-
Passion Fruits(Rs/Fruit)	65 - 70	-	-	-	-	-	-	-	-	-
<b>Other Fruits (Rs/Fruit)</b>										
Pineapple - Large	480 - 500	-	-	-	-	-	-	-	-	-
- Medium	350 - 370	-	-	-	-	-	-	-	-	-
- Small	280 - 300	-	-	-	-	-	-	-	-	-
Mango - Betti	20 - 24	-	-	-	-	-	-	-	-	-
- Karathakola	40 - 80	-	-	-	-	-	-	-	-	-
Woodapple	130 - 150	-	-	-	-	-	-	-	-	-
Avocado	50 - 58	-	-	-	-	-	-	-	-	-
Orange	130 - 160	-	-	-	-	-	-	-	-	-


Data Management Division  
Hector Kobbekaduwa Agrarian  
Research and Training Institute  
150, Box 1522  
Colombo.

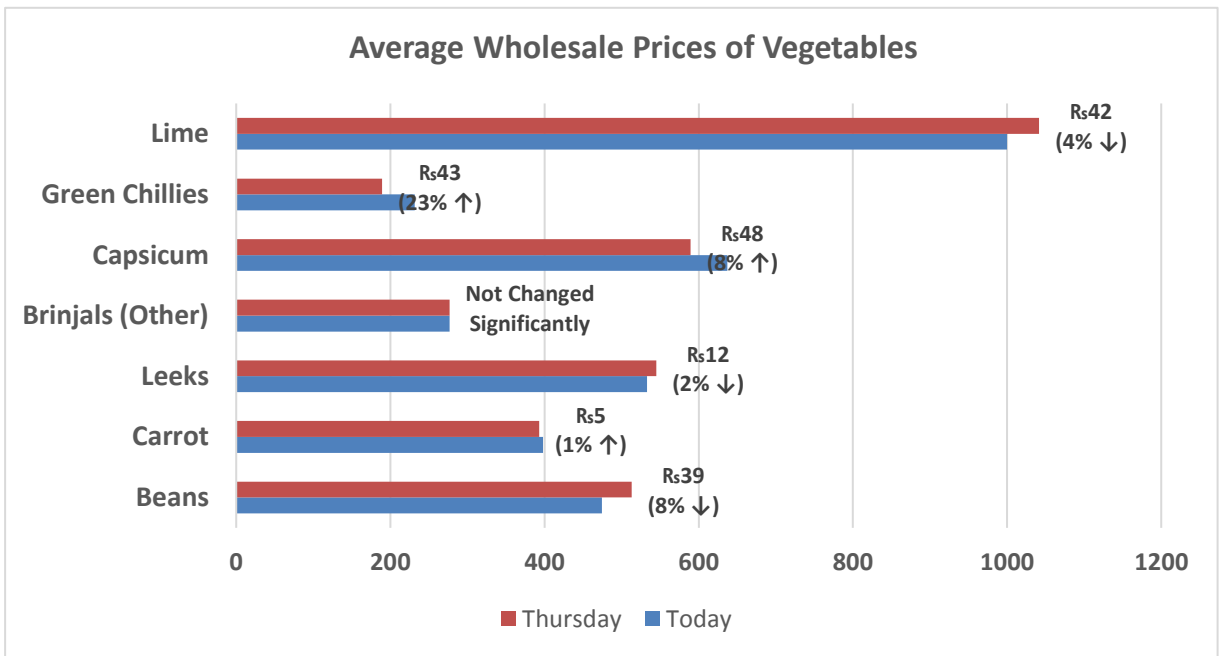
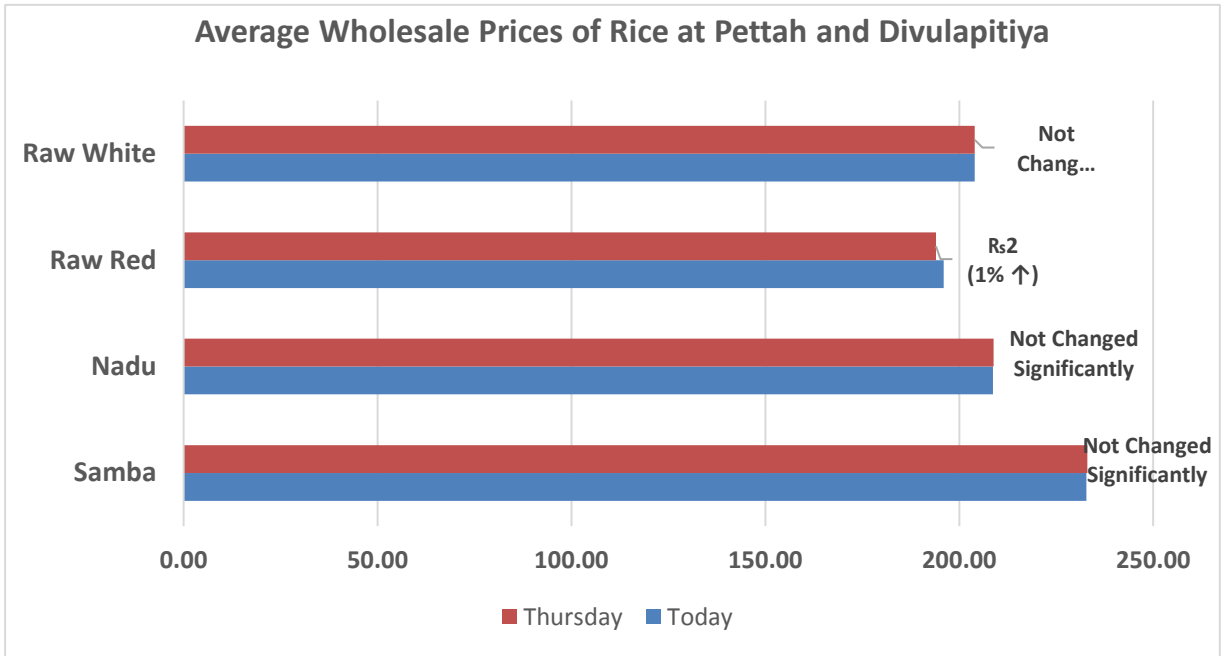


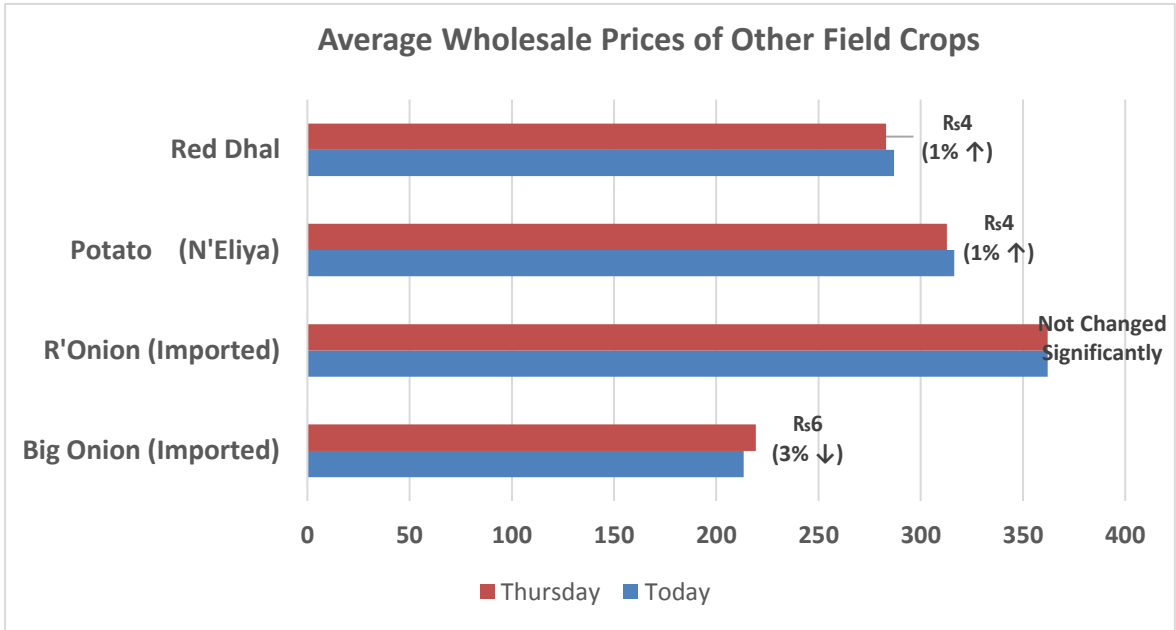
හෙක්ටර් කොබ්බෑකඩුව ගොවිකටයුතු පර්යේෂණ හා පුහුණු කිරීමේ ආයතනය  
**Hector Kobbekaduwa Agrarian Research and Training Institute**  
 දත්ත කළමනාකරණ අංශය  
 තොග මිල ගණන් (කිලෝවකට රුපියල්)



වර්ගය	2024-06-24	2024-06-24	2024-06-24	2024-06-23	2024-06-24	2024-06-24	2024-06-24	2024-06-24	2024-06-24	2024-06-23
	පැලියගොඩ වෙළඳපොළ	මහනුවර වෙළඳපොළ	දඹුල්ල වෙළඳපොළ	මීගොඩ වෙළඳපොළ	නොරොච්චෝලේ වෙළඳපොළ	තඹුන්තෙම වෙළඳපොළ	කැපපේපොළ වෙළඳපොළ	නුවරඑළිය වෙළඳපොළ	බණ්ඩාරවෙල වෙළඳපොළ	වේයන්තොඩ වෙළඳපොළ
<b>උඩරට එළවළු</b>										
බෝංචි	400 - 500	500 - 550	400 - 450	490 - 530		500 - 600	400 - 450	420 - 450	-	-
කැරට	400 - 450	380 - 420	380 - 450	420 - 460	-	400 - 450	250 - 280	410 - 420	-	-
ලීක්ස්	500 - 550	530 - 550	550 - 600	520 - 580	-	580 - 600	460 - 500	460 - 480	-	-
බීටරූට	-		450 - 530	-	-	470 - 510	-	-	-	-
බීටරූට (නුවරඑළිය)	500 - 550	500 - 550	650 - 680	-	-	-	450 - 480	460 - 480	-	-
නෝකෝල්	250 - 300	250 - 280	260 - 300	350 - 400	-	-	250 - 300	350 - 380	-	-
රාබු	150 - 200	130 - 150	120 - 150	150 - 180	-	100 - 120	100 - 120	150 - 180	-	-
ගෝවා (නුවරඑළිය)	180 - 200	180 - 200	190 - 200	230 - 240	-	-	150 - 200	180 - 210	-	-
ගෝවා (නුවර)	150 - 160	150 - 170	150 - 180	200 - 220	-	200 - 230	-	-	-	-
තක්කාලි	400 - 500	500 - 520	380 - 420	550 - 650	-	500 - 550	420 - 450	430 - 460	-	-
<b>පහතරට එළවළු</b>										
බණ්ඩක්කා	120 - 130	150 - 170	130 - 150	130 - 180	-	140 - 160	-	-	-	-
වම්බටු	300 - 350	250 - 300	200 - 240	320 - 380	-	150 - 230	280 - 320	-	-	-
මාළු මිරිස්	600 - 650	600 - 650	600 - 630	680 - 730	-	550 - 650	600 - 650	650 - 680	-	-
වට්ටක්කා	150 - 170	170 - 180	150 - 170	170 - 180	-	150 - 170	160 - 180	-	-	-
පිපිඤ්ඤා	100 - 120	80 - 100	50 - 60	80 - 100	-	50 - 70	130 - 140	-	-	-
කරවිල	550 - 600	450 - 500	400 - 450	620 - 660	-	430 - 500	-	-	-	-
පතෝල	250 - 260	180 - 200	120 - 140	300 - 350	-	230 - 250	-	-	-	-
මුරුංගා	-		-	-	-	-	-	-	-	-
වැටකොළ	200 - 250	180 - 200	180 - 200	180 - 220	-	220 - 250	-	-	-	-
මැකරල්	200 - 250	230 - 250	130 - 200	240 - 300	-	180 - 220	-	-	-	-
අළු කෙසෙල්	150 - 200	150 - 200	180 - 220	240 - 280	-	150 - 180	-	-	-	-
අමු මිරිස්	150 - 200	250 - 300	100 - 150	320 - 360	-	200 - 300	200 - 250	-	-	-
දෙහි	1000 - 1100	1050 - 1100	950 - 1000	1100 - 1200	-	700 - 800	-	-	-	-
බතල	150 - 160	140 - 160	120 - 160	130 - 150	-	160 - 180	150 - 160	-	-	-
මඤ්ඤාක්කා	80 - 100	90 - 100	80 - 100	-	-	80 - 100	120 - 130	-	-	-
එළබටු	250 - 300	250 - 260	240 - 260	300 - 330	-	-	-	-	-	-
අර්තාපල් (ආනයනික)	170 - 180	185 - 195	165 - 180	175 - 180	-	170 - 195	-	-	-	-
අර්තාපල් (වැලිමඩ)	-		-	-	-	-	260 - 300	-	-	-
අර්තාපල් (නුවරඑළිය)	310 - 330	320 - 330	290 - 300	310 - 350	-	300 - 330	-	310 - 320	-	-
ලොකුඑළු (ආනයනික)	180 - 230	150 - 245	190 - 230	180 - 230	-	195 - 240	240 - 240	-	-	-
ලොකුඑළු දේශීය	-	-	-	-	-	-	-	-	-	-
<b>කෙසෙල්</b>										
ඇඹුල් (කිලෝවකට)	140 - 170	90 - 120	-	-	-	-	-	-	-	-
කෝලිකුටු (කිලෝවකට)	380 - 400	280 - 300	-	-	-	-	-	-	-	-
සීනි (කිලෝවකට)	130 - 150	80 - 110	-	-	-	-	-	-	-	-
ආනමාළු (එකකට රු.)	27 - 30	-	-	-	-	-	-	-	-	-
ගස්ලබු (කිලෝවකට)	200 - 230	180 - 190	-	-	-	-	-	-	-	-
වැල්දොඩම් (එකකට රු.)	65 - 70	-	-	-	-	-	-	-	-	-
<b>පළතුරු (එකකට රු.)</b>										
අන්තාය - ලොකු ප්‍රමාණය	480 - 500	-	-	-	-	-	-	-	-	-
- මධ්‍යම ප්‍රමාණය	350 - 370	-	-	-	-	-	-	-	-	-
- කුඩා ප්‍රමාණය	280 - 300	-	-	-	-	-	-	-	-	-
අඹ - බෙට්ටි	20 - 24	-	-	-	-	-	-	-	-	-
- කර්තකොලොමබන්	40 - 80	-	-	-	-	-	-	-	-	-
දිවුල්	130 - 150	-	-	-	-	-	-	-	-	-
අලිපේර	50 - 58	-	-	-	-	-	-	-	-	-
දොඩම්	130 - 160	-	-	-	-	-	-	-	-	-


  
 Data Management Division  
 Hector Kobbekaduwa Agrarian  
 Research and Training Institute  
 P.O. Box 1522  
 Colombo.





**Note:**

Usually, the price collection for Veyangoda and Meegoda wholesale markets is done the previous day between 6.00 pm and 8.30 pm, and for all other wholesale markets, the price collection is done between 7.00 am and 2.00 pm.

  
 Data Management Division  
 Director, Kolibekkaduwa Agrarian  
 Research and Training Institute  
 P.O. Box 1522  
 Colombo.

