



## Hector Kobbekaduwa Agrarian Research and Training Institute

### Data Management Division

(Wholesale Prices of Rice & Subsidiary Food Crops)



2024.06.25

Item	Pettah				Marandagamula					
	Range		Average		Change *	Range		Average		Change *
	25-Jun	24-Jun	25-Jun	24-Jun		25-Jun	24-Jun	25-Jun	24-Jun	
<b>Rice (Rs/kg)</b>										
Samba 1	235.00 - 240.00	236.60	236.00	236.00	0.60	-				
Samba 2	228.00 - 230.00	229.33	229.50	229.50	-0.17	-				
Keeri Samba	290.00 - 315.00	303.00	312.00	312.00	-9.00	-				
Nadu 1	210.00 - 215.00	211.75	211.75	211.75		-				
Nadu 2	205.00 - 207.00	205.67	205.67	205.67	0.00	-				
Raw red	190.00 - 200.00	196.00	196.00	196.00		-				
Raw White	200.00 - 210.00	204.00	204.00	204.00		-				
<b>Imported Rice</b>										
Ponne Samba	280.00 - 285.00	282.50	281.67	281.67	0.83	-				
Nadu	-					-				
Raw White	-					-				
Raw red										
<b>Subsidiary Food Crops</b>										
<b>Dried Chillies (Rs/Kg)</b>										
Imported	700.00 - 800.00	740.00	740.00	740.00						
Local										
<b>Onion (Rs/Kg)</b>										
Sinnan	-									
Vedalan	380.00 - 420.00	404.00	388.00	388.00	16.00					
Imported	360.00 - 380.00	368.00	362.00	362.00	6.00					
<b>Big Onion</b>										
Imported	180.00 - 225.00	207.00	210.00	210.00	-3.00					
Local	-									
<b>Potatoes (Rs/Kg)</b>										
Welimada	-									
Nuwaraeliya	340.00 - 350.00	344.00	318.00	318.00	26.00					
Imported	170.00 - 185.00	176.00	174.00	174.00	2.00					
<b>Pulses (Rs/Kg)</b>										
Green Gram	850.00 - 900.00	870.00	870.00	870.00						
Cowpea	800.00 - 850.00	830.00	770.00	770.00	60.00					
Red Dhal	285.00 - 290.00	288.00	287.00	287.00	1.00					
<b>Consumption Item(Rs/Kg)</b>										
Sugar(White)	263.00 - 265.00	264.00	263.50	263.50	0.50					
Wheat Flour	175.00 - 180.00	177.50	177.50	177.50						
<b>Eggs (Rs/Egg)</b>										
Brown	54.00 - 55.00	54.50	54.50	54.50						
White	52.00 - 53.00	52.50	52.50	52.50						



# Hector Kobbekaduwa Agrarian Research and Training Institute

## Data Management Division



### Wholesale Prices in Selected Markets (Rs/Kg)

Variety	2024-06-25	2024-06-25	2024-06-25	2024-06-24	2024-06-25	2024-06-25	2024-06-25	2024-06-25	2024-06-25	2024-06-24
	Peliyagoda Market	Kandy Market	Dambulla Market	Meegoda Market	Norochcholle Market	Thambuththegam Market	Keppetipola Market	Nuwaraeliya Market	Bandarawela Market	Veyangoda Market
Beans	450 - 550	500 - 520	450 - 500	430 - 530	-	500 - 550	450 - 480	440 - 480	400 - 440	480 - 500
Carrot	400 - 450	380 - 400	350 - 400	400 - 480	-	430 - 460	280 - 320	410 - 420	420 - 440	420 - 450
Leeks	450 - 500	450 - 480	470 - 500	480 - 530	-	540 - 580	440 - 450	460 - 470	400 - 450	520 - 580
Beet root	500 - 550	500 - 530	450 - 520	-	400 - 500	450 - 500	-	-	-	500 - 510
Beet Root(N'eliya)	600 - 650	520 - 550	600 - 650	-	-	-	450 - 480	460 - 480	-	-
Knolkhol	250 - 300	250 - 300	230 - 280	300 - 400	-	-	250 - 300	280 - 320	300 - 320	360 - 420
Raddish	100 - 120	140 - 160	70 - 100	130 - 170	70 - 100	100 - 120	100 - 120	150 - 180	100 - 120	130 - 180
Cabbage (N'eliya)	140 - 150	170 - 180	170 - 180	240 - 260	-	-	130 - 150	180 - 200	160 - 180	-
Cabbage (Kandy)	120 - 130	140 - 160	150 - 160	210 - 230	-	200 - 240	-	-	-	200 - 240
Tomato	550 - 600	480 - 500	500 - 580	500 - 600	-	500 - 550	450 - 500	460 - 500	400 - 450	500 - 580
<b>Low country Vegetable</b>										
Ladies Fingers	120 - 130	150 - 170	140 - 160	150 - 200	100 - 150	140 - 170	-	-	150 - 160	190 - 200
Brinjals	200 - 250	250 - 300	200 - 250	280 - 330	200 - 350	100 - 200	250 - 300	-	280 - 320	260 - 350
Capsicum	500 - 650	650 - 670	580 - 630	680 - 730	450 - 520	500 - 600	630 - 650	650 - 700	650 - 680	650 - 700
Pumpkin	160 - 180	160 - 180	120 - 150	160 - 180	130 - 160	150 - 170	160 - 170	-	150 - 170	160 - 180
Cucumber	100 - 120	80 - 90	50 - 70	80 - 120	60 - 90	50 - 70	100 - 120	-	120 - 140	100 - 110
Bitter Gourd	580 - 600	450 - 480	480 - 500	530 - 600	450 - 500	400 - 450	-	-	520 - 550	550 - 600
Snake Gourd	200 - 220	150 - 200	150 - 160	300 - 350	130 - 150	200 - 220	-	-	220 - 240	200 - 220
Drumstick	-	-	-	-	-	-	-	-	-	-
Luffa	180 - 200	170 - 200	180 - 200	200 - 300	150 - 220	150 - 200	-	-	240 - 260	270 - 320
Long Beans	250 - 300	230 - 250	120 - 150	250 - 300	100 - 250	200 - 220	-	-	220 - 250	250 - 300
Ash Plantains	150 - 200	150 - 180	180 - 220	220 - 280	70 - 100	150 - 180	-	-	160 - 170	250 - 260
Green Chillies	130 - 180	180 - 250	120 - 150	250 - 330	240 - 260	150 - 250	250 - 300	-	240 - 250	190 - 250
Lime	1000 - 1100	1000 - 1100	750 - 900	1050 - 1200	-	800 - 900	-	-	1200 - 1300	900 - 990
Sweet Potatoe	150 - 160	150 - 180	130 - 160	130 - 160	-	160 - 180	150 - 180	-	160 - 180	130 - 160
Manioc	80 - 100	90 - 100	80 - 100	100 - 120	-	80 - 100	120 - 130	-	-	110 - 120
Eggplant	250 - 300	250 - 270	200 - 250	320 - 350	-	-	-	-	-	-
Potato(Imported)	170 - 185	185 - 190	165 - 180	175 - 180	-	180 - 185	-	-	180 - 195	175 - 180
Potato (Welimada)	-	-	-	-	-	-	300 - 330	-	300 - 320	-
Potato (Nuwaraeliya)	340 - 350	320 - 330	280 - 300	320 - 350	-	300 - 330	-	330 - 340	340 - 350	-
B'Onion Imported	180 - 225	150 - 245	170 - 225	185 - 230	-	195 - 240	210 - 240	-	200 - 240	220 - 225
Big-onion Local	-	-	-	-	-	-	-	-	-	-
<b>Banana</b>										
Ambul(Rs/Kg)	140 - 180	90 - 110	-	-	-	-	-	-	-	140 - 150
Kolikuttu	350 - 400	280 - 300	-	-	-	-	-	-	-	320 - 330
Seeni	120 - 150	80 - 100	-	-	-	-	-	-	-	140 - 150
Anamalu (Rs/Fruits)	25 - 30	-	-	-	-	-	-	-	-	18 - 19
Papaya (Rs/Kg)	160 - 230	170 - 180	-	-	-	-	-	-	-	160 - 170
Passion Fruits(Rs/Fruit)	70 - 80	-	-	-	-	-	-	-	-	60 - 60
<b>Other Fruits (Rs/Fruit)</b>										
Pineapple - Large	430 - 470	-	-	-	-	-	-	-	-	-
- Medium	330 - 370	-	-	-	-	-	-	-	-	330 - 360
- Small	230 - 280	-	-	-	-	-	-	-	-	-
Mango - Betti	22 - 24	-	-	-	-	-	-	-	-	-
- Karathakola	40 - 70	-	-	-	-	-	-	-	-	58 - 80
Woodapple	130 - 150	-	-	-	-	-	-	-	-	-
Avocado	50 - 80	-	-	-	-	-	-	-	-	72 - 82
Orange	130 - 150	-	-	-	-	-	-	-	-	80 - 84


Data Management Division  
Hector Kobbekaduwa Agrarian  
Research and Training Institute  
150, Box 1522  
Colombo.

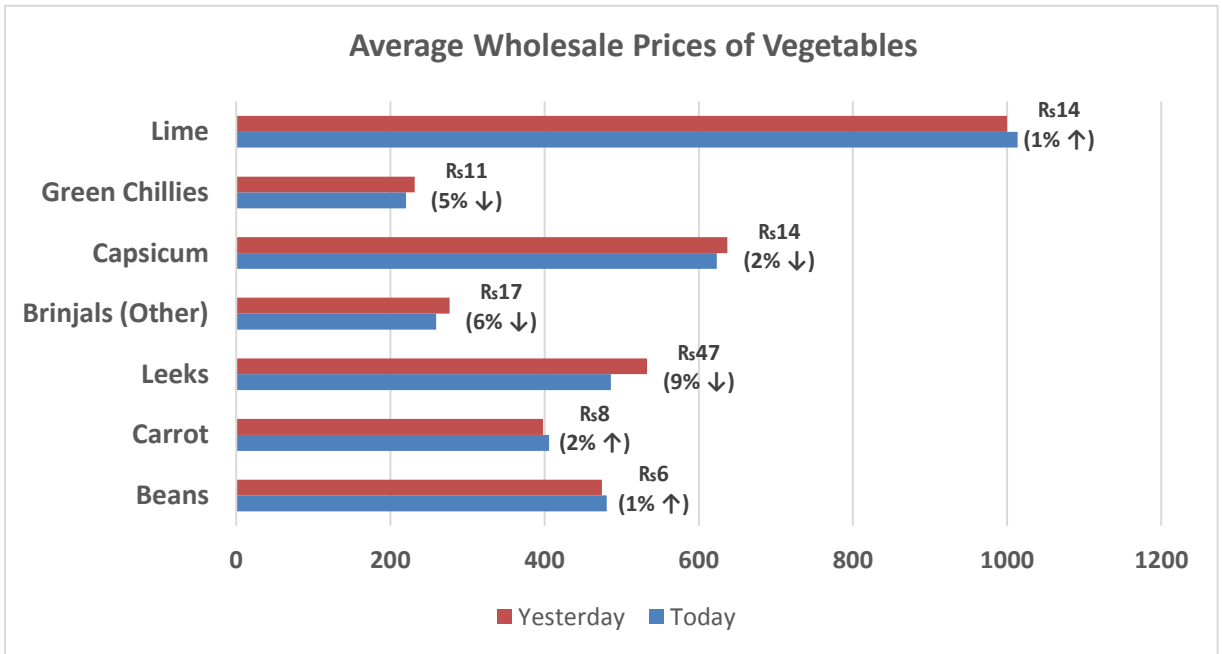
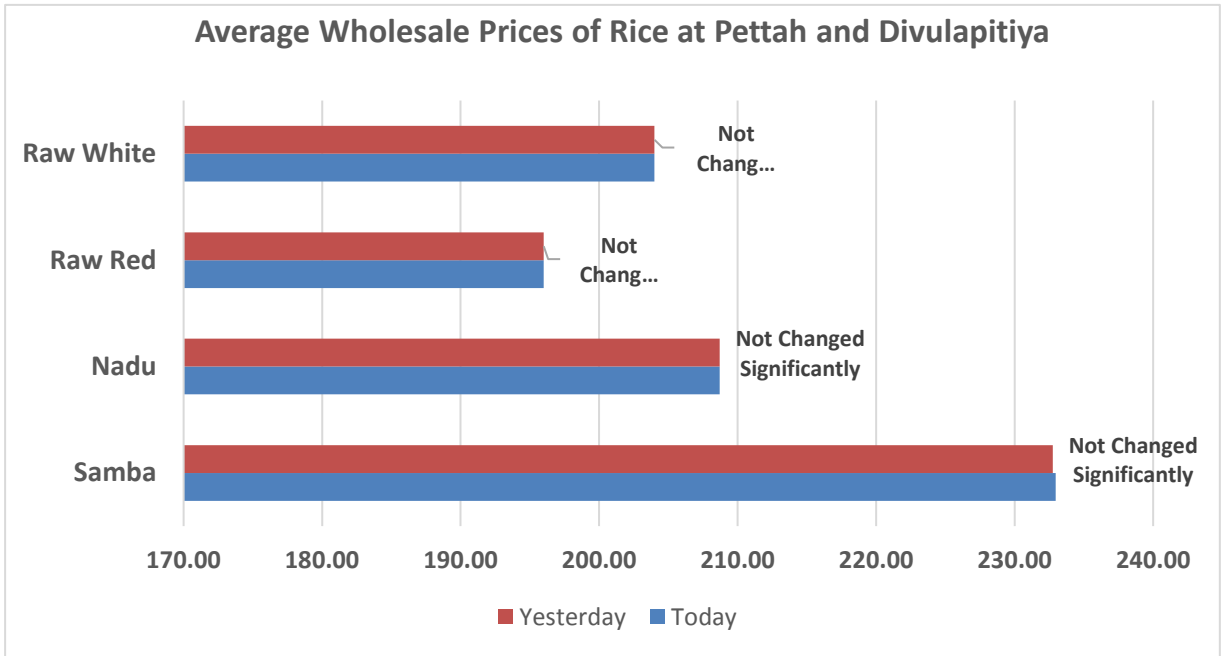


හෙක්ටර් කොබ්බෑකඩුව ගොවිකටයුතු පර්යේෂණ හා පුහුණු කිරීමේ ආයතනය  
**Hector Kobbekaduwa Agrarian Research and Training Institute**  
 දත්ත කළමනාකරණ අංශය  
 තොග මිල ගණන් (කිලෝවකට රුපියල්)



වර්ගය	2024-06-25	2024-06-25	2024-06-25	2024-06-24	2024-06-25	2024-06-25	2024-06-25	2024-06-25	2024-06-25	2024-06-25	2024-06-24
	පැලියගොඩ වෙළඳපොළ	මහනුවර වෙළඳපොළ	දඹුල්ල වෙළඳපොළ	මීගොඩ වෙළඳපොළ	නොරොට්වෙල්ල වෙළඳපොළ	තඹුන්තෙත් වෙළඳපොළ	කැපපෙට්පොළ වෙළඳපොළ	නුවරඑළිය වෙළඳපොළ	බණ්ඩාරවෙල වෙළඳපොළ	වෙයන්තොඩ වෙළඳපොළ	
<b>උඩරට එළවළු</b>											
බෝංචි	450 - 550	500 - 520	450 - 500	430 - 530	-	500 - 550	450 - 480	440 - 480	400 - 440	480 - 500	
කැරට	400 - 450	380 - 400	350 - 400	400 - 480	-	430 - 460	280 - 320	410 - 420	420 - 440	420 - 450	
ලීක්ස්	450 - 500	450 - 480	470 - 500	480 - 530	-	540 - 580	440 - 450	460 - 470	400 - 450	520 - 580	
බීටරුට	500 - 550	500 - 530	450 - 520	-	400 - 500	450 - 500	-	-	-	500 - 510	
බීටරුට (නුවරඑළිය)	600 - 650	520 - 550	600 - 650	-	-	-	450 - 480	460 - 480	-	-	
තෝකෝල්	250 - 300	250 - 300	230 - 280	300 - 400	-	-	250 - 300	280 - 320	300 - 320	360 - 420	
රාබු	100 - 120	140 - 160	70 - 100	130 - 170	70 - 100	100 - 120	100 - 120	150 - 180	100 - 120	130 - 180	
ගෝවා (නුවරඑළිය)	140 - 150	170 - 180	170 - 180	240 - 260	-	-	130 - 150	180 - 200	160 - 180	-	
ගෝවා (නුවර)	120 - 130	140 - 160	150 - 160	210 - 230	-	200 - 240	-	-	-	200 - 240	
තක්කාලි	550 - 600	480 - 500	500 - 580	500 - 600	-	500 - 550	450 - 500	460 - 500	400 - 450	500 - 580	
<b>පහතරට එළවළු</b>											
බණ්ඩක්කා	120 - 130	150 - 170	140 - 160	150 - 200	100 - 150	140 - 170	-	-	150 - 160	190 - 200	
වමබටු	200 - 250	250 - 300	200 - 250	280 - 330	200 - 350	100 - 200	250 - 300	-	280 - 320	260 - 350	
මාළු මිරිස්	500 - 650	650 - 670	580 - 630	680 - 730	450 - 520	500 - 600	630 - 650	650 - 700	650 - 680	650 - 700	
වටටක්කා	160 - 180	160 - 180	120 - 150	160 - 180	130 - 160	150 - 170	160 - 170	-	150 - 170	160 - 180	
පිපිඤ්ඤා	100 - 120	80 - 90	50 - 70	80 - 120	60 - 90	50 - 70	100 - 120	-	120 - 140	100 - 110	
කරවිල	580 - 600	450 - 480	480 - 500	530 - 600	450 - 500	400 - 450	-	-	520 - 550	550 - 600	
පතෝල	200 - 220	150 - 200	150 - 160	300 - 350	130 - 150	200 - 220	-	-	220 - 240	200 - 220	
මුරුංගා	-	-	-	-	-	-	-	-	-	-	
වැටකොළ	180 - 200	170 - 200	180 - 200	200 - 300	150 - 220	150 - 200	-	-	240 - 260	270 - 320	
මැකරල්	250 - 300	230 - 250	120 - 150	250 - 300	100 - 250	200 - 220	-	-	220 - 250	250 - 300	
අළු කෙසෙල්	150 - 200	150 - 180	180 - 220	220 - 280	70 - 100	150 - 180	-	-	160 - 170	250 - 260	
අමු මිරිස්	130 - 180	180 - 250	120 - 150	250 - 330	240 - 260	150 - 250	250 - 300	-	240 - 250	190 - 250	
දෙහි	1000 - 1100	1000 - 1100	750 - 900	1050 - 1200	-	800 - 900	-	-	1200 - 1300	900 - 990	
බතල	150 - 160	150 - 180	130 - 160	130 - 160	-	160 - 180	150 - 180	-	160 - 180	130 - 160	
මඤ්ඤාක්කා	80 - 100	90 - 100	80 - 100	100 - 120	-	80 - 100	120 - 130	-	-	110 - 120	
එළබටු	250 - 300	250 - 270	200 - 250	320 - 350	-	-	-	-	-	-	
අර්තාපල් (ආනයනික)	170 - 185	185 - 190	165 - 180	175 - 180	-	180 - 185	-	-	180 - 195	175 - 180	
අර්තාපල් (වැලිමඩ)	-	-	-	-	-	-	300 - 330	-	300 - 320	-	
අර්තාපල් (නුවරඑළිය)	340 - 350	320 - 330	280 - 300	320 - 350	-	300 - 330	-	330 - 340	340 - 350	-	
ලොකුඑළුණ (ආනයනික)	180 - 225	150 - 245	170 - 225	185 - 230	-	195 - 240	210 - 240	-	200 - 240	220 - 225	
ලොකුඑළුණ දේශීය	-	-	-	-	-	-	-	-	-	-	
<b>කෙසෙල්</b>											
ඇඹුල් (කිලෝවකට)	140 - 180	90 - 110	-	-	-	-	-	-	-	140 - 150	
කෝලිකුවටු (කිලෝවකට)	350 - 400	280 - 300	-	-	-	-	-	-	-	320 - 330	
සීනි (කිලෝවකට)	120 - 150	80 - 100	-	-	-	-	-	-	-	140 - 150	
ආනමාළු (එකකට රු.)	25 - 30	-	-	-	-	-	-	-	-	18 - 19	
ගස්ලබු (කිලෝවකට)	160 - 230	170 - 180	-	-	-	-	-	-	-	160 - 170	
වැල්දොඩම් (එකකට රු.)	70 - 80	-	-	-	-	-	-	-	-	60 - 60	
<b>පළතුරු (එකකට රු.)</b>											
අන්තය - ලොකු ප්‍රමාණය	430 - 470	-	-	-	-	-	-	-	-	-	
- මධ්‍යම ප්‍රමාණය	330 - 370	-	-	-	-	-	-	-	-	330 - 360	
- කුඩා ප්‍රමාණය	230 - 280	-	-	-	-	-	-	-	-	-	
අඹ - බෙට්ටි	22 - 24	-	-	-	-	-	-	-	-	-	
- කර්තකොලොමබන්	40 - 70	-	-	-	-	-	-	-	-	58 - 80	
දිවුල්	130 - 150	-	-	-	-	-	-	-	-	-	
අලිපේර	50 - 80	-	-	-	-	-	-	-	-	72 - 82	
දොඩම්	130 - 150	-	-	-	-	-	-	-	-	80 - 84	


  
 Data Management Division  
 Hector Kobbekaduwa Agrarian  
 Research and Training Institute  
 P.O. Box 1522  
 Colombo.





**Note:**

Usually, the price collection for Veyangoda and Meegoda wholesale markets is done the previous day between 6.00 pm and 8.30 pm, and for all other wholesale markets, the price collection is done between 7.00 am and 2.00 pm.

  
 Data Management Division  
 Director, Kolibekkaduwa Agrarian  
 Research and Training Institute  
 P.O. Box 1522  
 Colombo.

