




**Hector Kobbekaduwa Agrarian Research and Training Institute**  
**Data Management Division**  
(Wholesale Prices of Rice & Subsidiary Food Crops)



2024.10.10

Item	Pettah				Marandaghamula			
	Range	Average		Change *	Range	Average		Change *
	2024.10.10	2024.10.10	2024.10.09		2024.10.10	2024.10.10	2024.10.09	
<b>Rice (Rs/kg)</b>								
Samba 1	225.00 - 230.00	227.00	228.00	-1.00	226.00 - 230.00	228.20	228.20	
Samba 2	218.00 - 220.00	219.33	219.33	0.00	215.00 - 220.00	217.80	216.60	1.20
Keeri Samba	240.00 - 260.00	250.00	250.00		245.00 - 259.00	253.20	251.60	1.60
Nadu 1	218.00 - 220.00	219.20	219.20		215.00 - 220.00	217.40	218.00	-0.60
Nadu 2	212.00 - 215.00	214.00	214.00		212.00 - 214.00	213.00	213.00	
Raw red	205.00 - 210.00	207.00	207.00		205.00 - 208.00	206.80	206.60	0.20
Raw White	205.00 - 210.00	208.60	208.60		206.00 - 210.00	208.40	208.00	0.40
<b>Imported Rice</b>								
Ponne Samba	275.00 - 280.00	277.50	277.50		-			
Nadu	-				-			
Raw White	-				-			
Raw red								
<b>Subsidiary Food Crops</b>								
<b>Dried Chillies (Rs/Kg)</b>								
Imported	700.00 - 750.00	720.00	720.00					
Local								
<b>Onion (Rs/Kg)</b>								
Sinnan	150.00 - 220.00	192.00	190.00	2.00				
Vedalan	280.00 - 360.00	312.00	320.00	-8.00				
Imported	-							
<b>Big Onion</b>								
Imported	180.00 - 260.00	212.00	215.00	-3.00				
Local	230.00 - 260.00	248.00	250.00	-2.00				
<b>Potatoes (Rs/Kg)</b>								
Welimada	180.00 - 200.00	188.00	224.00	-36.00				
Nuwaraeliya	230.00 - 240.00	236.00	244.00	-8.00				
Imported	155.00 - 165.00	159.00	161.00	-2.00				
<b>Pulses (Rs/Kg)</b>								
Green Gram	650.00 - 700.00	670.00	640.00	30.00				
Cowpea	620.00 - 750.00	672.00	695.00	-23.00				
Red Dhal	275.00 - 280.00	278.00	272.00	6.00				
<b>Consumption Item(Rs/Kg)</b>								
Sugar(White)	232.00 - 235.00	233.50	233.50					
Wheat Flour	145.00 - 150.00	147.50	142.50	5.00				
<b>Eggs (Rs/Egg)</b>								
Brown	42.00 - 44.00	43.00	43.00					
White	39.00 - 41.00	40.00	40.00					

  
Data Management Division  
Hector Kobbekaduwa Agrarian  
Research and Training Institute  
P.O. Box 1522  
Colombo.



## Hector Kobbekaduwa Agrarian Research and Training Institute Data Management Division



Variety	10/10/2024	10/10/2024	10/10/2024	9/10/2024	10/10/2024	10/10/2024	10/10/2024	10/10/2024	10/10/2024	9/10/2024
	Peliyagoda Market	Kandy Market	Dambulla Market	Meegoda Market	Norochchole Market	Thambuththegama Market	Keppetipola Market	Nuwaraeliya Market	Bandarawela Market	Veyangoda Market
<b>Up Country Vegetable</b>										
Beans	200 - 300	200 - 250	220 - 300	230 - 270	-	300 - 330	200 - 250	200 - 250	200 - 240	200 - 250
Carrot	70 - 100	80 - 100	70 - 100	90 - 120	-	100 - 120	50 - 70	70 - 80	70 - 80	80 - 120
Leeks	120 - 150	120 - 130	120 - 170	150 - 180	-	160 - 180	100 - 120	120 - 130	120 - 130	120 - 160
Beet root	80 - 100	60 - 70	50 - 65	70 - 100	40 - 50	80 - 100	-	-	85 - 100	70 - 95
Beet root (N Eliya)	-	90 - 100	70 - 80	-	-	-	80 - 100	80 - 90	-	-
Knolkhol	70 - 100	70 - 80	80 - 110	110 - 130	-	100 - 120	70 - 80	70 - 90	70 - 90	80 - 130
Raddish	40 - 60	40 - 60	40 - 50	70 - 90	15 - 30	70 - 80	40 - 50	50 - 70	40 - 50	70 - 80
Cabbage (N'Eliya)	-	100 - 110	110 - 130	100 - 150	-	160 - 200	60 - 70	80 - 90	-	-
Cabbage (Kandy)	80 - 120	60 - 90	80 - 100	-	90 - 100	-	-	-	65 - 90	110 - 140
Tomato	200 - 250	180 - 200	150 - 180	210 - 250	-	170 - 200	160 - 180	160 - 180	180 - 200	180 - 230
<b>Low country Vegetable</b>										
Ladies Fingers	80 - 100	90 - 100	60 - 80	110 - 130	80 - 100	60 - 80	-	-	90 - 100	90 - 120
Brinjals	120 - 150	60 - 100	70 - 110	150 - 200	-	70 - 150	60 - 70	-	70 - 80	100 - 140
Capsicum	400 - 500	430 - 450	400 - 480	450 - 500	220 - 300	350 - 500	500 - 550	500 - 550	450 - 520	450 - 500
Pumpkin	70 - 90	70 - 90	70 - 90	90 - 110	50 - 60	80 - 100	90 - 100	-	70 - 80	70 - 90
Cucumber	70 - 80	70 - 80	60 - 70	60 - 80	30 - 50	60 - 80	80 - 90	-	70 - 80	70 - 110
Bitter Gourd	240 - 320	300 - 320	300 - 350	300 - 350	300 - 400	300 - 360	-	-	300 - 340	320 - 350
Snake Gourd	140 - 150	150 - 180	150 - 160	160 - 190	100 - 130	100 - 140	-	-	150 - 160	160 - 190
Drumstick	200 - 320	250 - 350	-	-	180 - 200	350 - 400	-	-	-	-
Luffa	150 - 180	150 - 200	100 - 130	200 - 250	150 - 280	150 - 200	-	-	180 - 200	140 - 180
Long Beans	120 - 150	120 - 150	140 - 170	150 - 200	120 - 130	160 - 260	-	-	140 - 150	120 - 160
Ash Plantains	100 - 160	130 - 150	120 - 150	160 - 200	120 - 150	100 - 140	-	-	-	160 - 180
Green Chillies	180 - 220	200 - 250	220 - 300	230 - 260	200 - 250	180 - 250	250 - 300	-	250 - 300	200 - 250
Lime	350 - 450	430 - 450	400 - 450	450 - 500	-	280 - 350	-	-	-	420 - 500
Sweet Potatoe	80 - 100	70 - 90	40 - 60	60 - 80	-	70 - 80	90 - 100	-	70 - 90	78 - 90
Manioc	90 - 120	70 - 80	45 - 60	90 - 110	80 - 100	100 - 150	80 - 100	-	-	100 - 120
Eggplant	150 - 160	120 - 150	150 - 160	200 - 230	130 - 140	100 - 150	-	-	200 - 220	170 - 210
Potato(Imported)	155 - 165	150 - 170	150 - 170	160 - 175	-	170 - 185	-	-	160 - 180	160 - 180
Potato (Welimada)	180 - 200	180 - 190	170 - 180	190 - 210	-	-	180 - 200	-	180 - 200	190 - 210
Potato (Nuwaraeliya)	230 - 240	200 - 220	-	240 - 260	-	-	-	230 - 240	-	250 - 260
B'Onion Imported	180 - 260	190 - 250	180 - 250	190 - 250	-	195 - 270	210 - 280	-	195 - 270	195 - 265
Big-onion Local	230 - 260	220 - 260	200 - 250	235 - 260	-	235 - 250	260 - 270	-	245 - 250	235 - 265
<b>Banana</b>										
Ambul(Rs/Kg)	100 - 120	130 - 150	-	-	-	-	-	-	-	-
Kolikuttu	230 - 280	340 - 350	-	-	-	-	-	-	-	-
Seeni	120 - 130	100 - 130	-	-	-	-	-	-	-	-
Anamalu (Rs/Fruits)	29 - 32	-	-	-	-	-	-	-	-	-
Papaya (Rs/Kg)	70 - 100	140 - 150	-	-	-	-	-	-	-	-
Passion Fruits(Rs/Fruit)	45 - 50	-	-	-	-	-	-	-	-	-
<b>Other Fruits (Rs/Fruit)</b>										
Pineapple - Large	520 - 588	-	-	-	-	-	-	-	-	-
- Medium	400 - 450	-	-	-	-	-	-	-	-	-
- Small	320 - 360	-	-	-	-	-	-	-	-	-
Mango - Betti	42 - 50	-	-	-	-	-	-	-	-	-
- Karathakol	167 - 200	-	-	-	-	-	-	-	-	-
Woodapple	16 - 20	-	-	-	-	-	-	-	-	-
Avocado	118 - 168	-	-	-	-	-	-	-	-	-
Orange	70 - 80	-	-	-	-	-	-	-	-	-



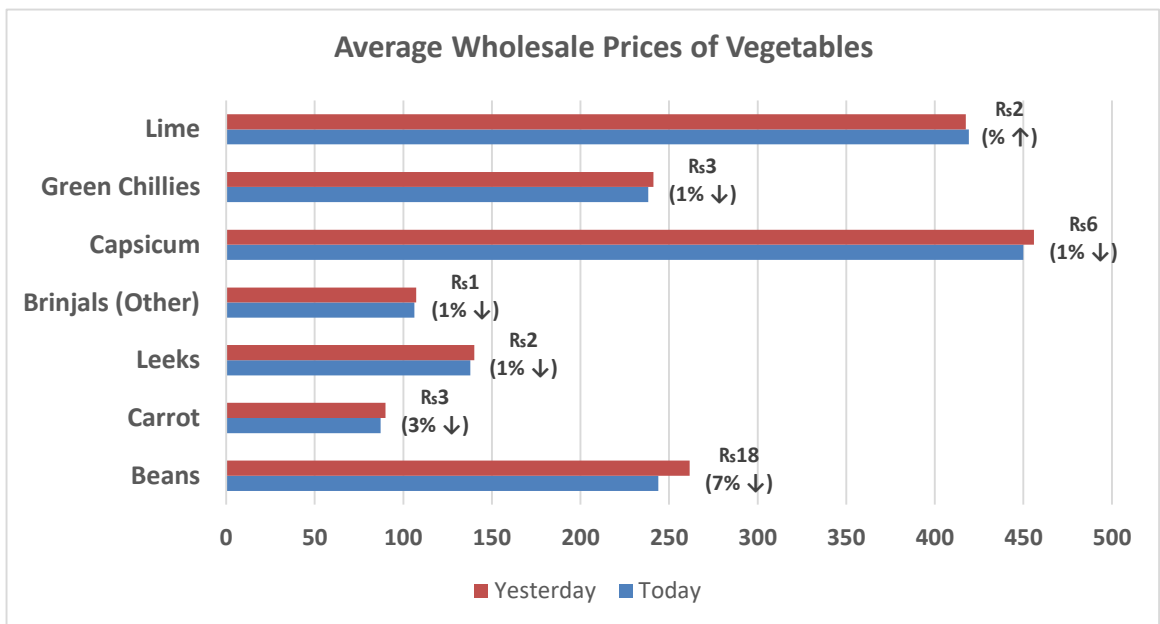
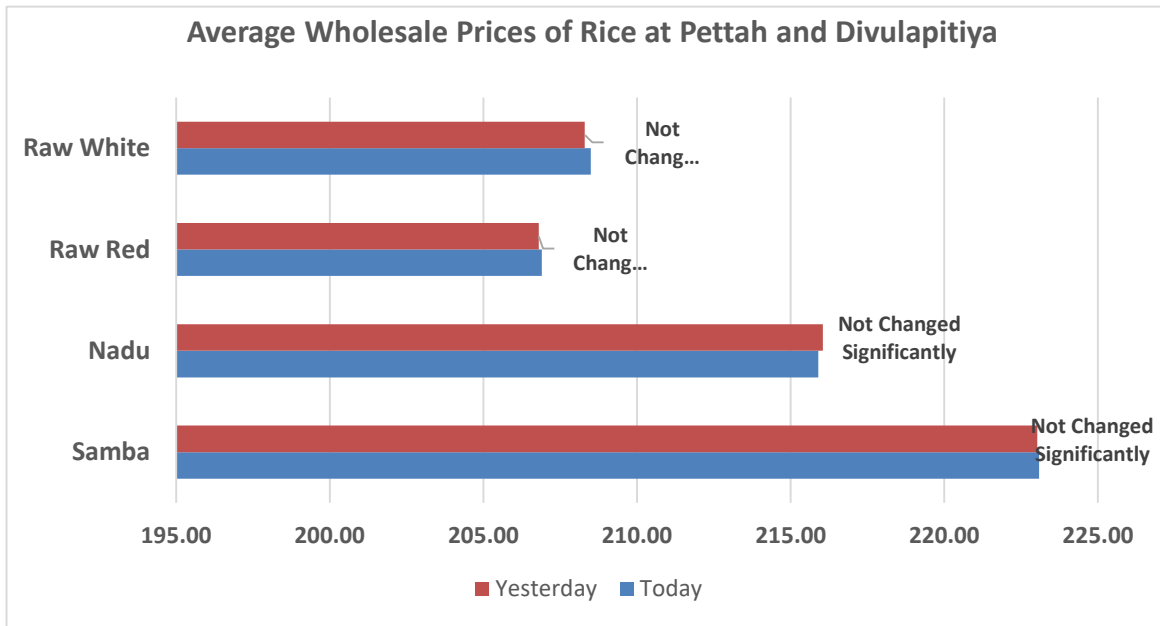
හෙක්ටර් කොබ්බෑකඩුව ගොවිකටයුතු පර්යේෂණ හා පුහුණු කිරීමේ ආයතනය  
**Hector Kobbekaduwa Agrarian Research and Training Institute**  
 දත්ත කළමනාකරණ අංශය  
 තොග මිල ගණන් (කිලෝවකට රුපියල්)  
**Wholesale Prices (Rs/Kg)**

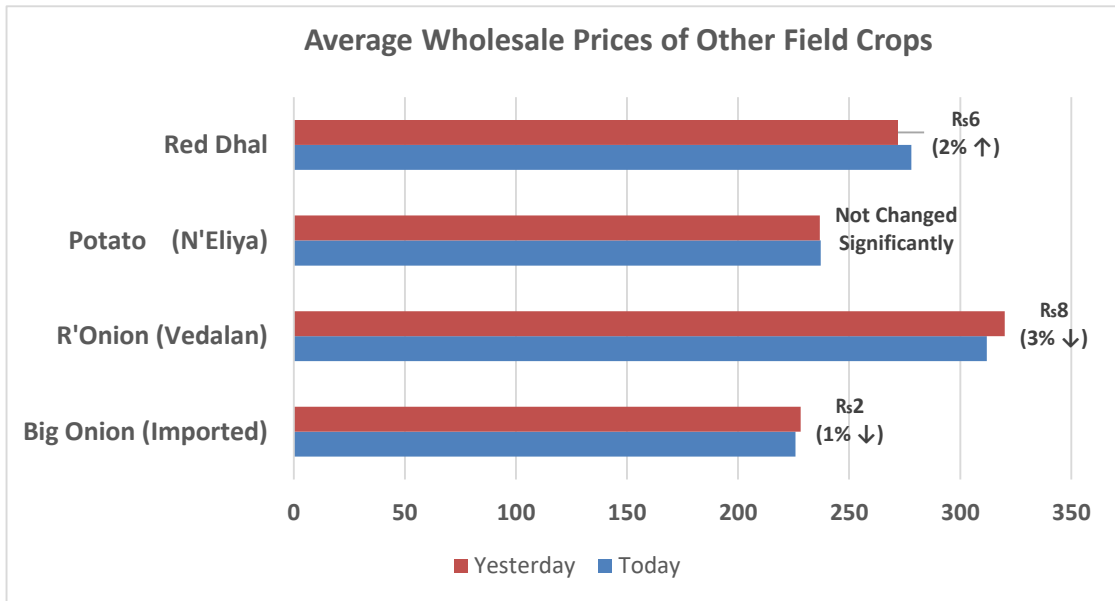


වර්ගය	10/10/2024	10/10/2024	10/10/2024	9/10/2024	10/10/2024	10/10/2024	10/10/2024	10/10/2024	10/10/2024	9/10/2024
	පැලියගොඩ වෙළඳපොළ	මහනුවර වෙළඳපොළ	දඹුල්ල වෙළඳපොළ	මීගොඩ වෙළඳපොළ	නොරොච්චෝලේ වෙළඳපොළ	තඹුන්නේගම වෙළඳපොළ	කැප්පෙට්පොළ වෙළඳපොළ	නුවරඑළිය වෙළඳපොළ	බණ්ඩාරවෙල වෙළඳපොළ	වෙයන්ගොඩ වෙළඳපොළ
<b>උඩරට එළවළු</b>										
බෝංචි	200 - 300	200 - 250	220 - 300	230 - 270	-	300 - 330	200 - 250	200 - 250	200 - 240	200 - 250
කැරට	70 - 100	80 - 100	70 - 100	90 - 120	-	100 - 120	50 - 70	70 - 80	70 - 80	80 - 120
ලීක්ස්	120 - 150	120 - 130	120 - 170	150 - 180	-	160 - 180	100 - 120	120 - 130	120 - 130	120 - 160
බීටරුව	80 - 100	60 - 70	50 - 65	70 - 100	40 - 50	80 - 100	-	-	85 - 100	70 - 95
බීටරුව (නුවරඑළිය)	-	90 - 100	70 - 80	-	-	-	80 - 100	80 - 90	-	-
නෝකෝල්	70 - 100	70 - 80	80 - 110	110 - 130	-	100 - 120	70 - 80	70 - 90	70 - 90	80 - 130
රාබු	40 - 60	40 - 60	40 - 50	70 - 90	15 - 30	70 - 80	40 - 50	50 - 70	40 - 50	70 - 80
ගෝවා (නුවරඑළිය)	-	100 - 110	110 - 130	100 - 150	-	160 - 200	60 - 70	80 - 90	-	-
ගෝවා (නුවර)	80 - 120	60 - 90	80 - 100	-	90 - 100	-	-	-	65 - 90	110 - 140
තක්කාලි	200 - 250	180 - 200	150 - 180	210 - 250	-	170 - 200	160 - 180	160 - 180	180 - 200	180 - 230
<b>පහතරට එළවළු</b>										
බණ්ඩක්කා	80 - 100	90 - 100	60 - 80	110 - 130	80 - 100	60 - 80	-	-	90 - 100	90 - 120
වමච්චු	120 - 150	60 - 100	70 - 110	150 - 200	-	70 - 150	60 - 70	-	70 - 80	100 - 140
මාළු මිරිස්	400 - 500	430 - 450	400 - 480	450 - 500	220 - 300	350 - 500	500 - 550	500 - 550	450 - 520	450 - 500
වට්ටක්කා	70 - 90	70 - 90	70 - 90	90 - 110	50 - 60	80 - 100	90 - 100	-	70 - 80	70 - 90
පිපිඤ්ඤා	70 - 80	70 - 80	60 - 70	60 - 80	30 - 50	60 - 80	80 - 90	-	70 - 80	70 - 110
කරවිල	240 - 320	300 - 320	300 - 350	300 - 350	300 - 400	300 - 360	-	-	300 - 340	320 - 350
පනෝල	140 - 150	150 - 180	150 - 160	160 - 190	100 - 130	100 - 140	-	-	150 - 160	160 - 190
මුරුගා	200 - 320	250 - 350	-	-	180 - 200	350 - 400	-	-	-	-
වැටකොළ	150 - 180	150 - 200	100 - 130	200 - 250	150 - 280	150 - 200	-	-	180 - 200	140 - 180
මැකරල්	120 - 150	120 - 150	140 - 170	150 - 200	120 - 130	160 - 260	-	-	140 - 150	120 - 160
අළු කෙසෙල්	100 - 160	130 - 150	120 - 150	160 - 200	120 - 150	100 - 140	-	-	-	160 - 180
අඹු මිරිස්	180 - 220	200 - 250	220 - 300	230 - 260	200 - 250	180 - 250	250 - 300	-	250 - 300	200 - 250
දෙහි	350 - 450	430 - 450	400 - 450	450 - 500	-	280 - 350	-	-	-	420 - 500
බතල	80 - 100	70 - 90	40 - 60	60 - 80	-	70 - 80	90 - 100	-	70 - 90	78 - 90
මඤ්ඤොක්කා	90 - 120	70 - 80	45 - 60	90 - 110	80 - 100	100 - 150	80 - 100	-	-	100 - 120
එළබඩු	150 - 160	120 - 150	150 - 160	200 - 230	130 - 140	100 - 150	-	-	200 - 220	170 - 210
අර්තාපල් (ආනයනික)	155 - 165	150 - 170	150 - 170	160 - 175	-	170 - 185	-	-	160 - 180	160 - 180
අර්තාපල් (වැලිමඩ)	180 - 200	180 - 190	170 - 180	190 - 210	-	-	180 - 200	-	180 - 200	190 - 210
අර්තාපල් (නුවරඑළිය)	230 - 240	200 - 220	-	240 - 260	-	-	-	230 - 240	-	250 - 260
ලොකුඑළුණු (ආනයනික)	180 - 260	190 - 250	180 - 250	190 - 250	-	195 - 270	210 - 280	-	195 - 270	195 - 265
ලොකුඑළුණු දේශීය	230 - 260	220 - 260	200 - 250	235 - 260	-	235 - 250	260 - 270	-	245 - 250	235 - 265
<b>කෙසෙල්</b>										
ඇඹුල් (කිලෝවකට)	100 - 120	130 - 150								-
කෝලිකුටු (කිලෝවකට)	230 - 280	340 - 350								-
සිනි (කිලෝවකට)	120 - 130	100 - 130								-
ආනමාළු (එකකට රු.)	29 - 32	-								-
ගස්ලබු (කිලෝවකට)	70 - 100	140 - 150								-
වැල්දොඩම් (එකකට රු.)	45 - 50									-
<b>පළතුරු (එකකට රු.)</b>										
අන්තය - ලොකු ප්‍රමාණය	520 - 588									
- මධ්‍යම ප්‍රමාණය	400 - 450									-
- කුඩා ප්‍රමාණය	320 - 360									-
අඹ - බෙට්ටි	42 - 50									
- කර්තකොලොම්බන්	167 - 200									-
දිවුල්	16 - 20									-
අලිපේර	118 - 168									-
දොඩම්	70 - 80									-

**Note:**  
 Usually, the price collection for Veyangoda and Meegoda wholesale markets is done the previous day between 6.00 pm and 8.30 pm, and for all other wholesale markets, the price collection is done between 7.00 am and 2.00 pm.

  
 Data Management Division  
 Hector Kobbekaduwa Agrarian  
 Research and Training Institute  
 P.O. Box 1522  
 Colombo.





  
 Data Management Division  
 Hector Kobbekaduwa Agrarian  
 Research and Training Institute  
 P.O. Box 1522  
 Colombo.













