




Hector Kobbekaduwa Agrarian Research and Training Institute
Data Management Division
(Wholesale Prices of Rice & Subsidiary Food Crops)



2024.10.22

Item	Pettah				Marandaghamula			
	Range	Average		Change *	Range	Average		Change *
	2024.10.22	2024.10.22	2024.10.21		2024.10.22	2024.10.22	2024.10.21	
Rice (Rs/kg)								
Samba 1	225.00 - 230.00	227.00	227.00		232.00 - 240.00	236.20	236.20	
Samba 2	218.00 - 220.00	219.33	219.50	-0.17	219.00 - 224.00	221.60	221.20	0.40
Keeri Samba	240.00 - 260.00	250.00	250.00		245.00 - 250.00	248.20	248.00	0.20
Nadu 1	225.00 - 230.00	227.00	223.75	3.25	225.00 - 230.00	227.80	227.80	
Nadu 2	218.00 - 220.00	219.33	217.00	2.33	220.00 - 224.00	221.80	222.00	-0.20
Raw red	205.00 - 210.00	208.20	208.60	-0.40	206.00 - 210.00	208.20	208.00	0.20
Raw White	210.00 - 215.00	211.75	210.00	1.75	209.00 - 215.00	212.20	212.00	0.20
Imported Rice								
Ponne Samba	275.00 - 280.00	277.50	277.50		-			
Nadu	-				-			
Raw White	-				-			
Raw red								
Subsidiary Food Crops								
Dried Chillies (Rs/Kg)								
Imported	700.00 - 750.00	720.00	720.00					
Local								
Onion (Rs/Kg)								
Sinnan	240.00 - 280.00	256.00	262.00	-6.00				
Vedalan	350.00 - 380.00	362.00	370.00	-8.00				
Imported	350.00 - 370.00	358.00						
Big Onion								
Imported	185.00 - 270.00	219.00	228.00	-9.00				
Local	260.00 - 280.00	272.00	252.00	20.00				
Potatoes (Rs/Kg)								
Welimada	180.00 - 190.00	184.00	196.00	-12.00				
Nuwaraeliya	220.00 - 230.00	224.00	224.00					
Imported	160.00 - 170.00	164.00	158.00	6.00				
Pulses (Rs/Kg)								
Green Gram	600.00 - 700.00	660.00	680.00	-20.00				
Cowpea	600.00 - 700.00	640.00	670.00	-30.00				
Red Dhal	270.00 - 275.00	272.00	277.00	-5.00				
Consumption Item(Rs/Kg)								
Sugar(White)	230.00 - 232.00	231.00	231.50	-0.50				
Wheat Flour	140.00 - 150.00	145.00	142.50	2.50				
Eggs (Rs/Egg)								
Brown	42.00 - 44.00	43.00	43.00					
White	39.00 - 41.00	40.00	40.00					


Data Management Division
Hector Kobbekaduwa Agrarian
Research and Training Institute
P.O. Box 1522
Colombo.



Hector Kobbekaduwa Agrarian Research and Training Institute Data Management Division



Variety	22/10/2024	22/10/2024	22/10/2024	21/10/2024	22/10/2024	22/10/2024	22/10/2024	22/10/2024	22/10/2024	21/10/2024
	Peliyagoda Market	Kandy Market	Dambulla Market	Meegoda Market	Norochchole Market	Thambuththegama Market	Keppetipola Market	Nuwaraeliya Market	Bandarawela Market	Veyangoda Market
Up Country Vegetable										
Beans	320 - 400	250 - 300	280 - 350	380 - 450	-	380 - 450	320 - 350	320 - 340	340 - 360	380 - 430
Carrot	100 - 120	100 - 110	70 - 90	100 - 120	-	130 - 150	70 - 80	80 - 90	80 - 100	100 - 120
Leeks	100 - 120	150 - 170	110 - 130	180 - 240	-	220 - 250	100 - 130	130 - 140	140 - 160	170 - 220
Beet root	70 - 120	90 - 100	50 - 70	90 - 120	70 - 100	100 - 120	-	-	-	100 - 120
Beet root (N Eliya)	-	130 - 140	80 - 100	-	-	-	70 - 80	120 - 140	110 - 120	-
Knolkhol	100 - 120	80 - 100	80 - 100	120 - 160	-	120 - 130	70 - 80	120 - 130	90 - 120	120 - 160
Raddish	60 - 100	50 - 70	30 - 35	90 - 110	40 - 50	60 - 70	40 - 50	80 - 90	50 - 60	70 - 100
Cabbage (N'Eliya)	-	110 - 120	100 - 110	100 - 160	-	-	70 - 80	120 - 130	60 - 80	130 - 150
Cabbage (Kandy)	80 - 120	60 - 100	70 - 90	-	-	150 - 170	-	-	-	100 - 120
Tomato	220 - 280	150 - 180	200 - 240	200 - 270	180 - 220	160 - 200	160 - 170	170 - 190	160 - 180	200 - 280
Low country Vegetable										
Ladies Fingers	100 - 140	90 - 100	75 - 90	110 - 150	120 - 150	70 - 100	-	-	130 - 140	120 - 160
Brinjals	180 - 250	90 - 130	140 - 170	140 - 180	120 - 150	100 - 150	80 - 100	-	100 - 140	130 - 180
Capsicum	500 - 650	580 - 620	480 - 550	530 - 560	400 - 500	430 - 550	550 - 600	590 - 640	550 - 620	500 - 550
Pumpkin	70 - 100	100 - 110	75 - 90	110 - 130	-	100 - 120	100 - 110	-	100 - 120	90 - 130
Cucumber	70 - 90	90 - 100	40 - 50	60 - 80	30 - 50	30 - 50	60 - 70	-	90 - 100	60 - 80
Bitter Gourd	350 - 400	330 - 350	300 - 380	320 - 370	200 - 250	250 - 300	-	-	330 - 350	330 - 370
Snake Gourd	250 - 300	180 - 200	160 - 180	210 - 240	180 - 200	160 - 200	-	-	-	200 - 230
Drumstick	120 - 250	200 - 250	-	-	200 - 220	200 - 300	-	-	-	-
Luffa	140 - 200	150 - 200	130 - 150	160 - 180	100 - 120	80 - 130	-	-	170 - 180	160 - 280
Long Beans	130 - 180	180 - 200	140 - 180	230 - 260	180 - 220	180 - 250	-	-	150 - 160	120 - 200
Ash Plantains	120 - 160	130 - 160	110 - 130	150 - 200	-	100 - 130	-	-	-	170 - 190
Green Chillies	250 - 300	300 - 350	220 - 300	300 - 350	280 - 300	150 - 250	350 - 400	-	380 - 420	280 - 340
Lime	450 - 500	430 - 450	440 - 500	500 - 600	-	300 - 400	-	-	540 - 560	500 - 600
Sweet Potatoe	80 - 100	65 - 80	45 - 60	70 - 90	-	70 - 80	70 - 90	-	75 - 90	80 - 100
Manioc	80 - 100	80 - 90	55 - 65	100 - 120	80 - 100	55 - 70	80 - 90	-	-	100 - 120
Eggplant	180 - 220	150 - 180	170 - 200	220 - 240	170 - 180	120 - 150	-	-	200 - 220	210 - 240
Potato(Imported)	160 - 170	170 - 185	150 - 160	150 - 175	-	165 - 185	-	-	170 - 180	160 - 175
Potato (Welimada)	180 - 190	180 - 190	170 - 180	200 - 230	-	200 - 220	180 - 200	-	180 - 200	200 - 220
Potato (Nuwaraeliya)	220 - 230	210 - 220	-	230 - 250	-	-	-	220 - 240	-	-
B'Onion Imported	185 - 270	190 - 280	180 - 270	210 - 275	-	185 - 280	200 - 200	-	280 - 285	160 - 275
Big-onion Local	260 - 280	250 - 280	230 - 270	260 - 280	-	160 - 260	250 - 285	-	260 - 280	250 - 280
Banana										
Ambul(Rs/Kg)	80 - 100	110 - 130	-	-	-	-	-	-	-	-
Kolikuttu	200 - 230	250 - 280	-	-	-	-	-	-	-	-
Seeni	100 - 130	80 - 110	-	-	-	-	-	-	-	-
Anamalu (Rs/Fruits)	29 - 32	-	-	-	-	-	-	-	-	-
Papaya (Rs/Kg)	60 - 100	70 - 80	-	-	-	-	-	-	-	-
Passion Fruits(Rs/Fruit)	30 - 35	-	-	-	-	-	-	-	-	-
Other Fruits (Rs/Fruit)										
Pineapple - Large	416 - 495	-	-	-	-	-	-	-	-	-
- Medium	320 - 380	-	-	-	-	-	-	-	-	-
- Small	256 - 305	-	-	-	-	-	-	-	-	-
Mango - Betti	50 - 55	-	-	-	-	-	-	-	-	-
- Karathakol	140 - 166	-	-	-	-	-	-	-	-	-
Woodapple	16 - 20	-	-	-	-	-	-	-	-	-
Avocado	216 - 250	-	-	-	-	-	-	-	-	-
Orange	90 - 100	-	-	-	-	-	-	-	-	-



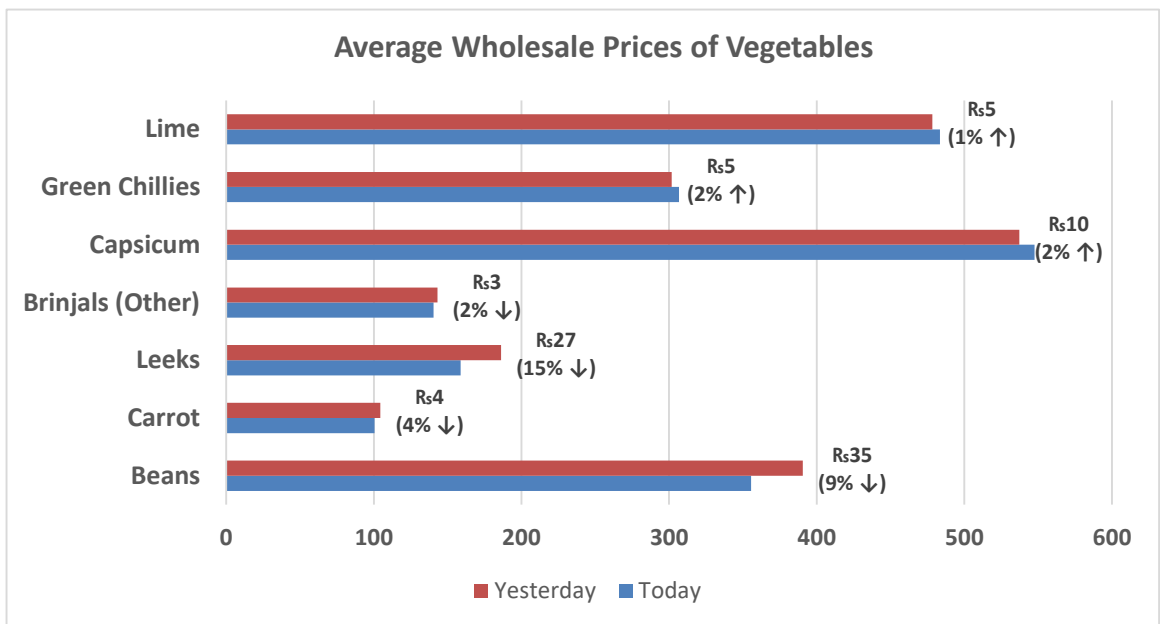
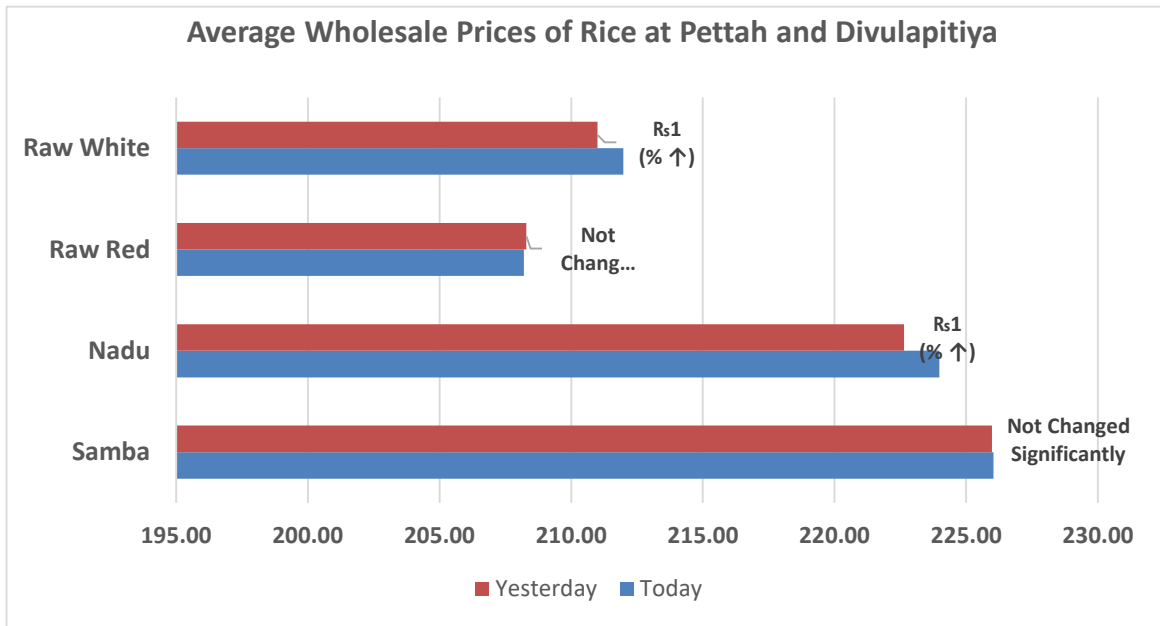
හෙක්ටර් කොබ්බෑකඩුව ගොවිකටයුතු පර්යේෂණ හා පුහුණු කිරීමේ ආයතනය
Hector Kobbekaduwa Agrarian Research and Training Institute
 දත්ත කළමනාකරණ අංශය
 තොග මිල ගණන් (කිලෝවකට රුපියල්)
Wholesale Prices (Rs/Kg)

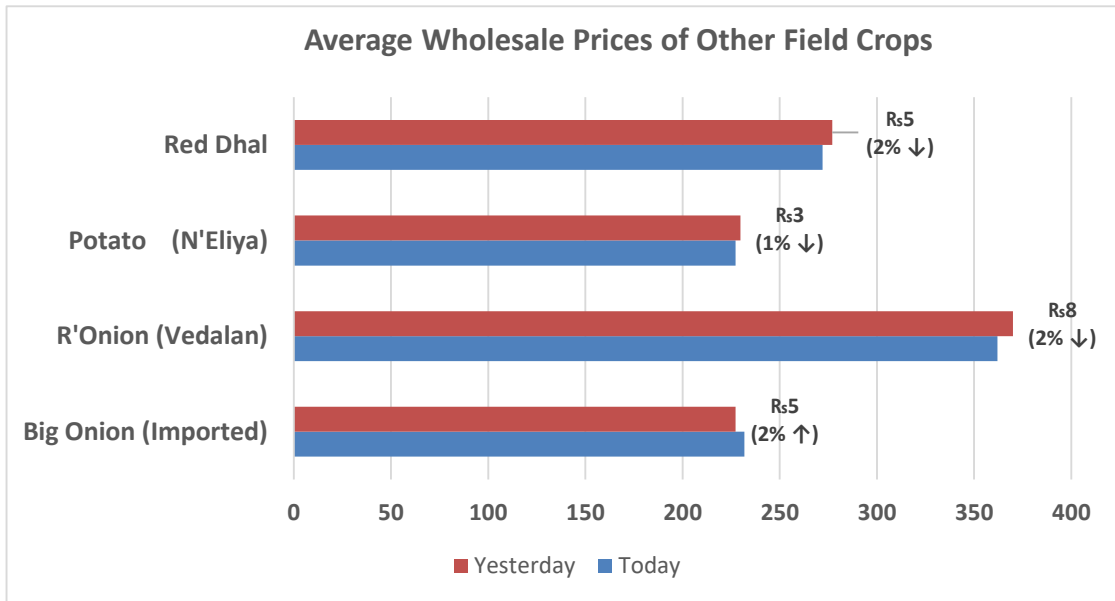



වර්ගය	22/10/2024	22/10/2024	22/10/2024	21/10/2024	22/10/2024	22/10/2024	22/10/2024	22/10/2024	22/10/2024	21/10/2024
	පැලියගොඩ වෙළඳපොළ	මහනුවර වෙළඳපොළ	දඹුල්ල වෙළඳපොළ	මීගොඩ වෙළඳපොළ	නොරොච්චෝලේ වෙළඳපොළ	තඹුන්තෙම වෙළඳපොළ	කැප්පෙට්පොළ වෙළඳපොළ	නුවරඑළිය වෙළඳපොළ	බණ්ඩාරවෙල වෙළඳපොළ	වෙයන්ගොඩ වෙළඳපොළ
උඩරට එළවළු										
බෝංචි	320 - 400	250 - 300	280 - 350	380 - 450	-	380 - 450	320 - 350	320 - 340	340 - 360	380 - 430
කැරට	100 - 120	100 - 110	70 - 90	100 - 120	-	130 - 150	70 - 80	80 - 90	80 - 100	100 - 120
ලීක්ස්	100 - 120	150 - 170	110 - 130	180 - 240	-	220 - 250	100 - 130	130 - 140	140 - 160	170 - 220
බීටරුව	70 - 120	90 - 100	50 - 70	90 - 120	70 - 100	100 - 120	-	-	-	100 - 120
බීටරුව (නුවරඑළිය)	-	130 - 140	80 - 100	-	-	-	70 - 80	120 - 140	110 - 120	-
තෝකෝල්	100 - 120	80 - 100	80 - 100	120 - 160	-	120 - 130	70 - 80	120 - 130	90 - 120	120 - 160
රාබු	60 - 100	50 - 70	30 - 35	90 - 110	40 - 50	60 - 70	40 - 50	80 - 90	50 - 60	70 - 100
ගෝවා (නුවරඑළිය)	-	110 - 120	100 - 110	100 - 160	-	-	70 - 80	120 - 130	60 - 80	130 - 150
ගෝවා (නුවර)	80 - 120	60 - 100	70 - 90	-	-	150 - 170	-	-	-	100 - 120
තක්කාලි	220 - 280	150 - 180	200 - 240	200 - 270	180 - 220	160 - 200	160 - 170	170 - 190	160 - 180	200 - 280
පහතරට එළවළු										
බණ්ඩක්කා	100 - 140	90 - 100	75 - 90	110 - 150	120 - 150	70 - 100	-	-	130 - 140	120 - 160
වමච්චු	180 - 250	90 - 130	140 - 170	140 - 180	120 - 150	100 - 150	80 - 100	-	100 - 140	130 - 180
මාළු මිරිස්	500 - 650	580 - 620	480 - 550	530 - 560	400 - 500	430 - 550	550 - 600	590 - 640	550 - 620	500 - 550
වට්ටක්කා	70 - 100	100 - 110	75 - 90	110 - 130	-	100 - 120	100 - 110	-	100 - 120	90 - 130
පිපිඤ්ඤා	70 - 90	90 - 100	40 - 50	60 - 80	30 - 50	30 - 50	60 - 70	-	90 - 100	60 - 80
කරවිල	350 - 400	330 - 350	300 - 380	320 - 370	200 - 250	250 - 300	-	-	330 - 350	330 - 370
පතෝල	250 - 300	180 - 200	160 - 180	210 - 240	180 - 200	160 - 200	-	-	-	200 - 230
මුරුගා	120 - 250	200 - 250	-	-	200 - 220	200 - 300	-	-	-	-
වැටකොළ	140 - 200	150 - 200	130 - 150	160 - 180	100 - 120	80 - 130	-	-	170 - 180	160 - 280
මැකරල්	130 - 180	180 - 200	140 - 180	230 - 260	180 - 220	180 - 250	-	-	150 - 160	120 - 200
අළු කෙසෙල්	120 - 160	130 - 160	110 - 130	150 - 200	-	100 - 130	-	-	-	170 - 190
අඹු මිරිස්	250 - 300	300 - 350	220 - 300	300 - 350	280 - 300	150 - 250	350 - 400	-	380 - 420	280 - 340
දෙහි	450 - 500	430 - 450	440 - 500	500 - 600	-	300 - 400	-	-	540 - 560	500 - 600
බතල	80 - 100	65 - 80	45 - 60	70 - 90	-	70 - 80	70 - 90	-	75 - 90	80 - 100
මඤ්ඤොක්කා	80 - 100	80 - 90	55 - 65	100 - 120	80 - 100	55 - 70	80 - 90	-	-	100 - 120
එළබච්චු	180 - 220	150 - 180	170 - 200	220 - 240	170 - 180	120 - 150	-	-	200 - 220	210 - 240
අර්තාපල් (ආනයනික)	160 - 170	170 - 185	150 - 160	150 - 175	-	165 - 185	-	-	170 - 180	160 - 175
අර්තාපල් (වැලිමඩ)	180 - 190	180 - 190	170 - 180	200 - 230	-	200 - 220	180 - 200	-	180 - 200	200 - 220
අර්තාපල් (නුවරඑළිය)	220 - 230	210 - 220	-	230 - 250	-	-	-	220 - 240	-	-
ලොකුඑළුණු (ආනයනික)	185 - 270	190 - 280	180 - 270	210 - 275	-	185 - 280	200 - 200	-	280 - 285	160 - 275
ලොකුඑළුණු දේශීය	260 - 280	250 - 280	230 - 270	260 - 280	-	160 - 260	250 - 285	-	260 - 280	250 - 280
කෙසෙල්										
ඇඹුල් (කිලෝවකට)	80 - 100	110 - 130								-
කෝලිකුටු (කිලෝවකට)	200 - 230	250 - 280								-
සිනි (කිලෝවකට)	100 - 130	80 - 110								-
ආනමාළු (එකකට රු.)	29 - 32	-								-
ගස්ලබු (කිලෝවකට)	60 - 100	70 - 80								-
වැල්දොඩම් (එකකට රු.)	30 - 35									-
පළතුරු (එකකට රු.)										
අන්තය - ලොකු ප්‍රමාණය	416 - 495									
- මධ්‍යම ප්‍රමාණය	320 - 380									-
- කුඩා ප්‍රමාණය	256 - 305									-
අඹ - බෙට්ටි	50 - 55									
- කර්තකොලොම්බන්	140 - 166									-
දිවුල්	16 - 20									-
අලිපේර	216 - 250									-
දොඩම්	90 - 100									-

Note:
 Usually, the price collection for Veyangoda and Meegoda wholesale markets is done the previous day between 6.00 pm and 8.30 pm, and for all other wholesale markets, the price collection is done between 7.00 am and 2.00 pm.


 Data Management Division
 Hector Kobbekaduwa Agrarian
 Research and Training Institute
 P.O. Box 1522
 Colombo.






 Data Management Division
 Hector Kobbekaduwa Agrarian
 Research and Training Institute
 P.O. Box 1522
 Colombo.

