



**Hector Kobbekaduwa Agrarian Research and Training Institute**  
**Data Management Division**  
(Wholesale Prices of Rice & Subsidiary Food Crops)



2024.10.25

Item	Pettah				Marandaghamula			
	Range	Average		Change *	Range	Average		Change *
	2024.10.25	2024.10.25	2024.10.24		2024.10.25	2024.10.25	2024.10.24	
<b>Rice (Rs/kg)</b>								
Samba 1	225.00 - 230.00	226.60	227.00	-0.40	228.00 - 232.00	229.60	233.20	-3.60
Samba 2	218.00 - 220.00	219.33	219.33	0.00	220.00 - 224.00	221.60	222.20	-0.60
Keeri Samba	240.00 - 260.00	250.00	250.00		245.00 - 250.00	247.20	247.20	
Nadu 1	225.00 - 230.00	226.60	226.25	0.35	219.00 - 222.00	220.00	227.60	-7.60
Nadu 2	218.00 - 220.00	219.33	219.33	0.00	216.00 - 218.00	217.40	220.20	-2.80
Raw red	205.00 - 210.00	207.20	207.00	0.20	207.00 - 210.00	208.80	209.00	-0.20
Raw White	210.00 - 215.00	211.40	211.00	0.40	209.00 - 213.00	210.60	210.80	-0.20
<b>Imported Rice</b>								
Ponne Samba	270.00 - 275.00	271.67	271.67	0.00	-			
Nadu	-				-			
Raw White	-				-			
Raw red								
<b>Subsidiary Food Crops</b>								
<b>Dried Chillies (Rs/Kg)</b>								
Imported	650.00 - 750.00	710.00	680.00	30.00				
Local								
<b>Onion (Rs/Kg)</b>								
Sinnan	200.00 - 250.00	220.00	232.00	-12.00				
Vedalan	300.00 - 350.00	320.00	340.00	-20.00				
Imported	350.00 - 370.00	358.00	358.00					
<b>Big Onion</b>								
Imported	185.00 - 290.00	248.00	220.00	28.00				
Local	280.00 - 300.00	288.00	276.00	12.00				
<b>Potatoes (Rs/Kg)</b>								
Welimada	170.00 - 180.00	176.00	188.00	-12.00				
Nuwaraeliya	220.00 - 230.00	224.00	224.00					
Imported	155.00 - 165.00	159.00	161.00	-2.00				
<b>Pulses (Rs/Kg)</b>								
Green Gram	580.00 - 650.00	608.00	618.00	-10.00				
Cowpea	600.00 - 650.00	620.00	640.00	-20.00				
Red Dhal	270.00 - 280.00	274.00	272.00	2.00				
<b>Consumption Item(Rs/Kg)</b>								
Sugar(White)	230.00 - 232.00	231.00	231.50	-0.50				
Wheat Flour	145.00 - 150.00	147.50	145.00	2.50				
<b>Eggs (Rs/Egg)</b>								
Brown	41.00 - 43.00	42.00	42.50	-0.50				
White	38.00 - 40.00	39.00	39.00					

Data Management Division  
Hector Kobbekaduwa Agrarian  
Research and Training Institute  
P.O. Box 1522  
Colombo.



## Hector Kobbekaduwa Agrarian Research and Training Institute Data Management Division



Variety	25/10/2024	25/10/2024	25/10/2024	24/10/2024	25/10/2024	25/10/2024	25/10/2024	25/10/2024	25/10/2024	24/10/2024
	Peliyagoda Market	Kandy Market	Dambulla Market	Meegoda Market	Norochcholle Market	Thambuththegama Market	Keppetipola Market	Nuwaraeliya Market	Bandarawela Market	Veyangoda Market
<b>Up Country Vegetable</b>										
Beans	200 - 300	200 - 240	240 - 280	240 - 280	-	260 - 300	230 - 250	230 - 250	240 - 270	230 - 280
Carrot	60 - 80	70 - 80	50 - 80	90 - 120	-	90 - 110	50 - 60	70 - 80	60 - 70	80 - 120
Leeks	180 - 250	130 - 140	140 - 160	140 - 180	-	140 - 180	150 - 160	150 - 160	140 - 160	130 - 160
Beet root	70 - 100	90 - 100	50 - 65	90 - 110	50 - 60	70 - 80	-	-	-	90 - 110
Beet root (N Eliya)	-	120 - 130	80 - 90	-	-	-	100 - 120	100 - 110	100 - 110	-
Knolkhol	50 - 60	80 - 100	110 - 130	130 - 160	50 - 60	120 - 150	100 - 120	100 - 110	90 - 100	100 - 150
Raddish	50 - 80	60 - 70	30 - 40	90 - 120	20 - 50	50 - 60	50 - 60	80 - 90	60 - 60	80 - 120
Cabbage (N'Eliya)	-	90 - 100	70 - 80	90 - 150	-	-	50 - 70	80 - 90	60 - 70	120 - 130
Cabbage (Kandy)	60 - 100	50 - 80	50 - 60	-	70 - 100	120 - 150	-	-	-	100 - 115
Tomato	180 - 200	180 - 200	170 - 200	230 - 270	-	160 - 220	150 - 170	140 - 170	130 - 150	220 - 250
<b>Low country Vegetable</b>										
Ladies Fingers	80 - 100	80 - 90	70 - 80	100 - 130	80 - 120	70 - 100	-	-	100 - 120	100 - 130
Brinjals	180 - 250	80 - 120	120 - 140	180 - 240	-	120 - 160	100 - 130	-	120 - 140	170 - 250
Capsicum	450 - 550	550 - 570	450 - 550	530 - 580	450 - 550	450 - 550	550 - 580	560 - 600	550 - 600	400 - 600
Pumpkin	80 - 120	100 - 120	90 - 110	100 - 120	100 - 120	90 - 120	100 - 110	-	100 - 110	100 - 130
Cucumber	70 - 80	80 - 90	40 - 50	60 - 90	20 - 50	50 - 60	70 - 80	-	80 - 100	70 - 100
Bitter Gourd	280 - 350	340 - 350	270 - 320	320 - 350	300 - 350	320 - 360	-	-	350 - 360	330 - 360
Snake Gourd	180 - 250	180 - 200	140 - 160	250 - 300	120 - 200	180 - 200	-	-	-	180 - 220
Drumstick	100 - 200	120 - 180	-	-	100 - 160	150 - 200	-	-	-	-
Luffa	180 - 200	150 - 170	120 - 140	150 - 190	100 - 120	120 - 150	-	-	150 - 160	160 - 220
Long Beans	100 - 150	180 - 200	150 - 170	180 - 210	100 - 150	130 - 200	-	-	130 - 150	130 - 160
Ash Plantains	70 - 100	120 - 150	120 - 150	130 - 160	120 - 150	120 - 130	-	-	-	140 - 180
Green Chillies	300 - 400	300 - 350	300 - 380	370 - 420	200 - 300	300 - 380	350 - 360	-	350 - 370	380 - 430
Lime	450 - 500	400 - 450	480 - 530	500 - 550	-	350 - 400	-	-	-	500 - 550
Sweet Potatoe	70 - 90	70 - 80	45 - 65	60 - 80	-	50 - 60	70 - 80	-	75 - 90	80 - 100
Manioc	80 - 100	80 - 90	70 - 80	90 - 110	80 - 100	60 - 70	70 - 80	-	-	100 - 120
Eggplant	160 - 200	130 - 150	170 - 200	200 - 230	170 - 200	130 - 200	-	-	180 - 200	230 - 270
Potato(Imported)	155 - 165	165 - 180	150 - 165	155 - 170	-	160 - 190	-	-	170 - 175	150 - 175
Potato (Nuwaraeliya)	170 - 180	180 - 190	170 - 180	190 - 210	-	200 - 220	170 - 190	-	170 - 190	200 - 220
Potato (Welimada)	220 - 230	210 - 220	-	230 - 250	-	-	-	230 - 240	-	-
B'Onion Imported	185 - 290	200 - 280	180 - 270	185 - 290	-	190 - 285	200 - 210	-	200 - 280	190 - 290
Big-onion Local	280 - 300	240 - 270	220 - 260	260 - 280	-	150 - 260	260 - 280	-	250 - 280	260 - 290
<b>Banana</b>										
Ambul(Rs/Kg)	50 - 100	100 - 120	-	-	-	-	-	-	-	-
Kolikuttu	180 - 220	250 - 270	-	-	-	-	-	-	-	-
Seeni	100 - 120	80 - 100	-	-	-	-	-	-	-	-
Anamalu (Rs/Fruits)	28 - 32	-	-	-	-	-	-	-	-	-
Papaya (Rs/Kg)	40 - 80	80 - 90	-	-	-	-	-	-	-	-
Passion Fruits(Rs/Fruit)	30 - 35	-	-	-	-	-	-	-	-	-
<b>Other Fruits (Rs/Fruit)</b>										
Pineapple - Large	390 - 460	-	-	-	-	-	-	-	-	-
- Medium	300 - 350	-	-	-	-	-	-	-	-	-
- Small	240 - 280	-	-	-	-	-	-	-	-	-
Mango - Betti	-	-	-	-	-	-	-	-	-	-
- Karathakol	132 - 166	-	-	-	-	-	-	-	-	-
Woodapple	12 - 16	-	-	-	-	-	-	-	-	-
Avocado	150 - 200	-	-	-	-	-	-	-	-	-
Orange	80 - 90	-	-	-	-	-	-	-	-	-



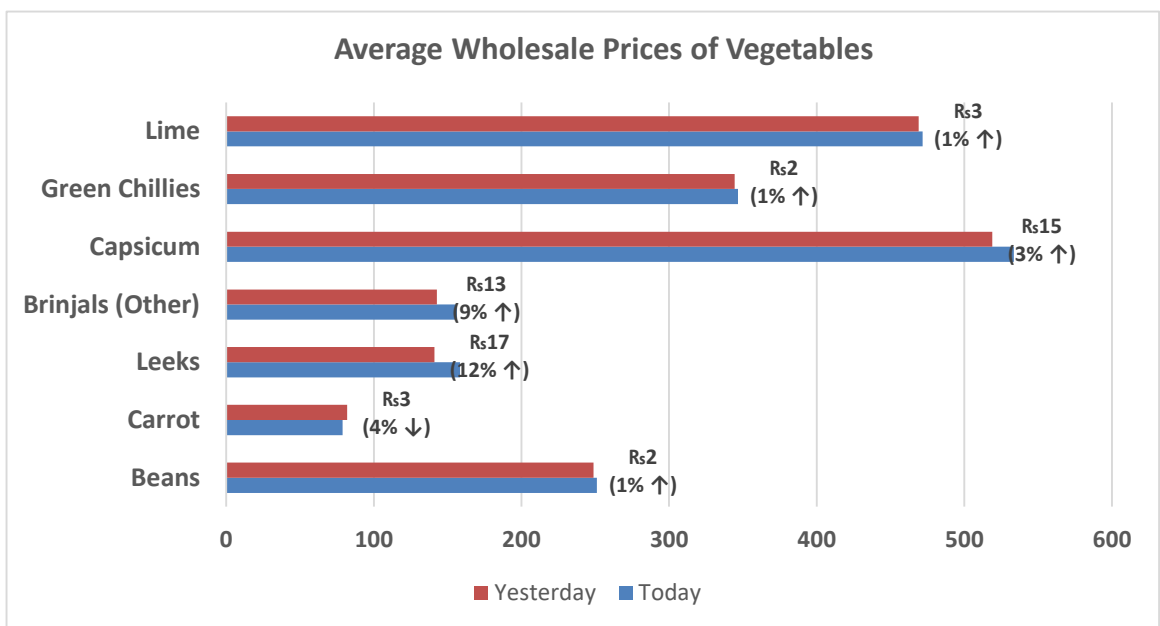
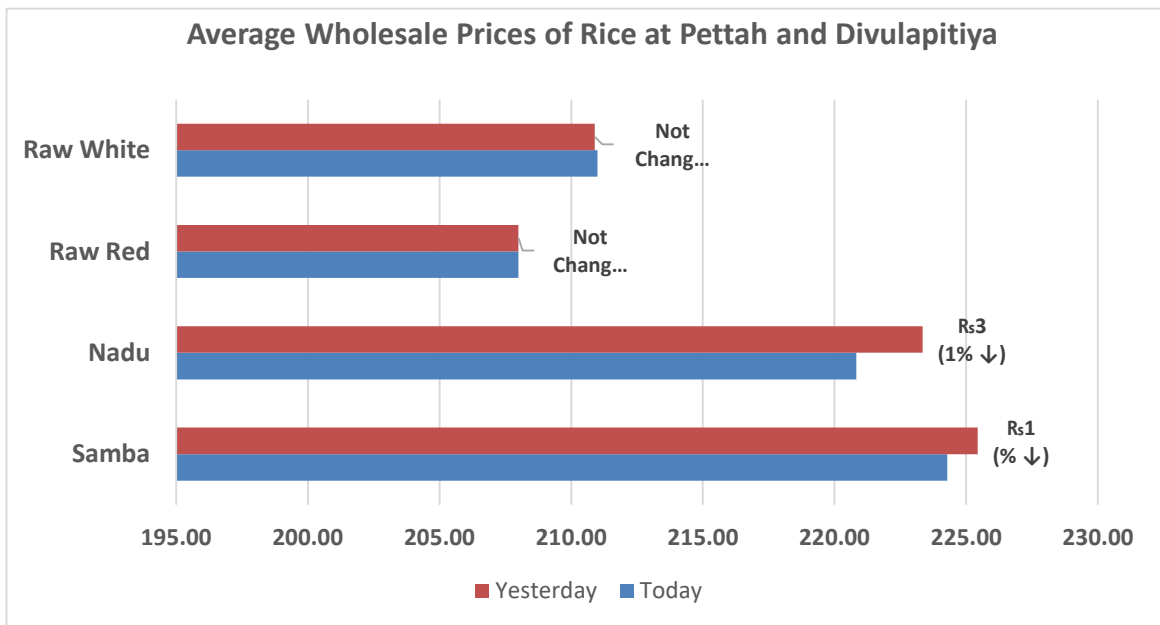
හෙක්ටර් කොබ්බෑකඩුව ගොවිකටයුතු පර්යේෂණ හා පුහුණු කිරීමේ ආයතනය  
**Hector Kobbekaduwa Agrarian Research and Training Institute**  
 දත්ත කළමනාකරණ අංශය  
 තොග මිල ගණන් (කිලෝවකට රුපියල්)  
**Wholesale Prices (Rs/Kg)**

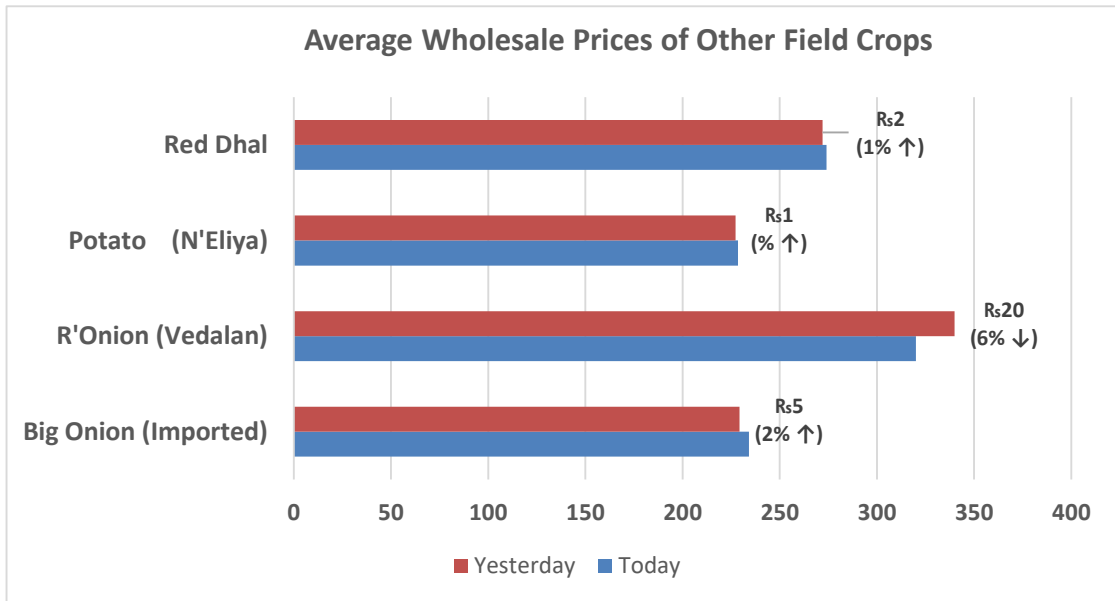



වර්ගය	25/10/2024	25/10/2024	25/10/2024	24/10/2024	25/10/2024	25/10/2024	25/10/2024	25/10/2024	25/10/2024	24/10/2024
	පැලියගොඩ වෙළඳපොළ	මහනුවර වෙළඳපොළ	දඹුල්ල වෙළඳපොළ	මීගොඩ වෙළඳපොළ	නොරොච්චෝලේ වෙළඳපොළ	තඹුන්තෙත්ම වෙළඳපොළ	කැප්පෙට්පොළ වෙළඳපොළ	නුවරඑළිය වෙළඳපොළ	බණ්ඩාරවෙල වෙළඳපොළ	වියන්ගොඩ වෙළඳපොළ
<b>උඩරට එළවළු</b>										
බෝංචි	200 - 300	200 - 240	240 - 280	240 - 280	-	260 - 300	230 - 250	230 - 250	240 - 270	230 - 280
කැරට	60 - 80	70 - 80	50 - 80	90 - 120	-	90 - 110	50 - 60	70 - 80	60 - 70	80 - 120
ලීක්ස්	180 - 250	130 - 140	140 - 160	140 - 180	-	140 - 180	150 - 160	150 - 160	140 - 160	130 - 160
බීටරුව	70 - 100	90 - 100	50 - 65	90 - 110	50 - 60	70 - 80	-	-	-	90 - 110
බීටරුව (නුවරඑළිය)	-	120 - 130	80 - 90	-	-	-	100 - 120	100 - 110	100 - 110	-
නෝකෝල්	50 - 60	80 - 100	110 - 130	130 - 160	50 - 60	120 - 150	100 - 120	100 - 110	90 - 100	100 - 150
රාබු	50 - 80	60 - 70	30 - 40	90 - 120	20 - 50	50 - 60	50 - 60	80 - 90	60 - 60	80 - 120
ගෝවා (නුවරඑළිය)	-	90 - 100	70 - 80	90 - 150	-	-	50 - 70	80 - 90	60 - 70	120 - 130
ගෝවා (නුවර)	60 - 100	50 - 80	50 - 60	-	70 - 100	120 - 150	-	-	-	100 - 115
තක්කාලි	180 - 200	180 - 200	170 - 200	230 - 270	-	160 - 220	150 - 170	140 - 170	130 - 150	220 - 250
<b>පහතරට එළවළු</b>										
බණ්ඩක්කා	80 - 100	80 - 90	70 - 80	100 - 130	80 - 120	70 - 100	-	-	100 - 120	100 - 130
වමච්චු	180 - 250	80 - 120	120 - 140	180 - 240	-	120 - 160	100 - 130	-	120 - 140	170 - 250
මාළු මිරිස්	450 - 550	550 - 570	450 - 550	530 - 580	450 - 550	450 - 550	550 - 580	560 - 600	550 - 600	400 - 600
වට්ටක්කා	80 - 120	100 - 120	90 - 110	100 - 120	100 - 120	90 - 120	100 - 110	-	100 - 110	100 - 130
පිපිඤ්ඤා	70 - 80	80 - 90	40 - 50	60 - 90	20 - 50	50 - 60	70 - 80	-	80 - 100	70 - 100
කරවිල	280 - 350	340 - 350	270 - 320	320 - 350	300 - 350	320 - 360	-	-	350 - 360	330 - 360
පනෝල	180 - 250	180 - 200	140 - 160	250 - 300	120 - 200	180 - 200	-	-	-	180 - 220
මුරුගා	100 - 200	120 - 180	-	-	100 - 160	150 - 200	-	-	-	-
වැටකොළ	180 - 200	150 - 170	120 - 140	150 - 190	100 - 120	120 - 150	-	-	150 - 160	160 - 220
මැකරල්	100 - 150	180 - 200	150 - 170	180 - 210	100 - 150	130 - 200	-	-	130 - 150	130 - 160
අළු කෙසෙල්	70 - 100	120 - 150	120 - 150	130 - 160	120 - 150	120 - 130	-	-	-	140 - 180
අඹු මිරිස්	300 - 400	300 - 350	300 - 380	370 - 420	200 - 300	300 - 380	350 - 360	-	350 - 370	380 - 430
දෙහි	450 - 500	400 - 450	480 - 530	500 - 550	-	350 - 400	-	-	-	500 - 550
බතල	70 - 90	70 - 80	45 - 65	60 - 80	-	50 - 60	70 - 80	-	75 - 90	80 - 100
මඤ්ඤොක්කා	80 - 100	80 - 90	70 - 80	90 - 110	80 - 100	60 - 70	70 - 80	-	-	100 - 120
එළබඩු	160 - 200	130 - 150	170 - 200	200 - 230	170 - 200	130 - 200	-	-	180 - 200	230 - 270
අර්තාපල් (ආනයනික)	155 - 165	165 - 180	150 - 165	155 - 170	-	160 - 190	-	-	170 - 175	150 - 175
අර්තාපල් (වැලිමඩ)	170 - 180	180 - 190	170 - 180	190 - 210	-	200 - 220	170 - 190	-	170 - 190	200 - 220
අර්තාපල් (නුවරඑළිය)	220 - 230	210 - 220	-	230 - 250	-	-	-	230 - 240	-	-
ලොකුඑළුණු (ආනයනික)	185 - 290	200 - 280	180 - 270	185 - 290	-	190 - 285	200 - 210	-	200 - 280	190 - 290
ලොකුඑළුණු දේශීය	280 - 300	240 - 270	220 - 260	260 - 280	-	150 - 260	260 - 280	-	250 - 280	260 - 290
<b>කෙසෙල්</b>										
ඇඹුල් (කිලෝවකට)	50 - 100	100 - 120								-
කෝලිකුටු (කිලෝවකට)	180 - 220	250 - 270								-
සීනි (කිලෝවකට)	100 - 120	80 - 100								-
ආනමාළු (එකකට රු.)	28 - 32	-								-
ගස්ලබු (කිලෝවකට)	40 - 80	80 - 90								-
වැල්දොඩම් (එකකට රු.)	30 - 35									-
<b>පළතුරු (එකකට රු.)</b>										
අන්තය - ලොකු ප්‍රමාණය	390 - 460									
- මධ්‍යම ප්‍රමාණය	300 - 350									-
- කුඩා ප්‍රමාණය	240 - 280									-
අඹ - බෙට්ටි	-									
- කර්තකොලොම්බන්	132 - 166									-
දිවුල්	12 - 16									-
අලිපේර	150 - 200									-
දොඩම්	80 - 90									-

**Note:**  
 Usually, the price collection for Veyangoda and Meegoda wholesale markets is done the previous day between 6.00 pm and 8.30 pm, and for all other wholesale markets, the price collection is done between 7.00 am and 2.00 pm.

  
 Data Management Division  
 Hector Kobbekaduwa Agrarian  
 Research and Training Institute  
 P.O. Box 1522  
 Colombo.





  
 Data Management Division  
 Hector Kobbekaduwa Agrarian  
 Research and Training Institute  
 P.O. Box 1522  
 Colombo.













