



Hector Kobbekaduwa Agrarian Research and Training Institute
Data Management Division
(Wholesale Prices of Rice & Subsidiary Food Crops)



2025.01.03

Item	Pettah				Marandagahamula					
	Range		Average		Change *	Range		Average		Change *
	2025.01.03		2025.01.03	2025.01.02		2025.01.03		2025.01.03	2025.01.02	
Rice (Rs/kg)										
Samba 1	235.00 - 240.00	237.50	237.50		238.00 - 240.00	239.25	239.50	-0.25		
Samba 2	230.00 - 233.00	231.00	231.00		236.00 - 237.00	236.33	236.33	0.00		
Keeri Samba	250.00 - 260.00	255.00	255.00		255.00 - 257.00	255.75	256.00	-0.25		
Nadu 1	225.00 - 230.00	227.50	227.50		236.00 - 238.00	237.00	237.67	-0.67		
Nadu 2	220.00 - 222.00	221.00	221.00		228.00 - 229.00	228.67	228.67	0.00		
Raw red	-				-					
Raw White	215.00 - 220.00	216.67	216.67	0.00	232.00 - 235.00	233.67	233.67	0.00		
Imported Rice										
Ponne Samba	225.00 - 230.00	227.50	227.50		-					
Nadu	215.00 - 220.00	217.60	217.60		220.00 - 220.00	220.00	220.00			
Raw White	215.00 - 220.00	217.50	217.50		216.00 - 218.00	217.33	217.67	-0.34		
Raw red										
Subsidiary Food Crops										
Dried Chillies (Rs/Kg)										
Imported	700.00 - 750.00	730.00	710.00	20.00						
Local										
Onion (Rs/Kg)										
Sinnan	250.00 - 320.00	278.00	278.00							
Vedalan	-									
Imported	400.00 - 430.00	412.00	408.00	4.00						
Big Onion										
Imported	130.00 - 180.00	160.00	182.00	-22.00						
Local	-									
Potatoes (Rs/Kg)										
Welimada	-									
Nuwaraeliya	360.00 - 370.00	364.00	354.00	10.00						
Imported	160.00 - 240.00	208.00	196.00	12.00						
Pulses (Rs/Kg)										
Green Gram	500.00 - 600.00	540.00	540.00							
Cowpea	500.00 - 650.00	560.00	560.00							
Red Dhal	275.00 - 280.00	277.00	274.00	3.00						
Consumption Item(Rs/Kg)										
Sugar(White)	230.00 - 235.00	232.50	233.50	-1.00						
Wheat Flour	140.00 - 145.00	142.50	147.50	-5.00						
Eggs (Rs/Egg)										
Brown	35.00 - 37.00	36.00	36.00							
White	33.00 - 34.00	33.50	33.50							

Data Management Division
Hector Kobbekaduwa Agrarian
Research and Training Institute
P.O. Box 1522
Colombo.



Hector Kobbekaduwa Agrarian Research and Training Institute Data Management Division



Variety	2025.01.03	2025.01.03	2025.01.03	2025.01.02	2025.01.03	2025.01.03	2025.01.03	2025.01.03	2025.01.03	2025.01.02
	Peliyagoda Market	Kandy Market	Dambulla Market	Meegoda Market	Norochchole Market	Thambuththegama Market	Keppetipola Market	Nuwaraeliya Market	Bandarawela Market	Veyangoda Market
Up Country Vegetable										
Beans	170 - 250	250 - 300	220 - 250	270 - 350	-	300 - 350	220 - 250	220 - 260	190 - 230	270 - 330
Carrot	300 - 350	240 - 260	220 - 250	250 - 280	-	250 - 300	230 - 250	230 - 240	240 - 260	260 - 300
Leeks	300 - 320	250 - 260	230 - 260	250 - 280	-	260 - 300	200 - 230	210 - 220	220 - 230	260 - 300
Beet root	450 - 500	420 - 450	400 - 420	420 - 430	400 - 450	300 - 330	-	-	-	400 - 450
Beet root (N Eliya)	-	450 - 470	450 - 480	-	-	-	300 - 330	300 - 350	330 - 350	-
Knolkhol	200 - 300	250 - 270	250 - 280	300 - 400	-	260 - 280	260 - 280	260 - 300	290 - 320	280 - 350
Raddish	100 - 150	80 - 100	80 - 110	110 - 150	40 - 60	100 - 120	70 - 80	100 - 110	90 - 100	120 - 160
Cabbage (N'Eliya)	-	170 - 180	-	-	-	-	-	190 - 200	-	-
Cabbage (Kandy)	150 - 250	130 - 150	100 - 130	180 - 240	70 - 100	150 - 180	120 - 150	-	110 - 140	160 - 200
Tomato	400 - 500	250 - 300	280 - 350	280 - 350	180 - 250	250 - 320	250 - 280	260 - 280	270 - 300	350 - 420
Low country Vegetable										
Ladies Fingers	60 - 100	100 - 120	100 - 120	100 - 150	70 - 130	120 - 150	-	-	120 - 140	110 - 160
Brinjals	350 - 450	380 - 420	300 - 380	350 - 420	-	300 - 380	280 - 300	-	280 - 320	350 - 420
Capsicum	550 - 700	550 - 600	550 - 650	700 - 750	700 - 800	800 - 900	650 - 700	660 - 700	650 - 700	750 - 850
Pumpkin	150 - 180	140 - 160	140 - 160	160 - 180	-	120 - 150	150 - 160	-	160 - 190	150 - 180
Cucumber	100 - 150	130 - 140	120 - 150	80 - 130	70 - 100	70 - 90	120 - 130	-	130 - 140	90 - 140
Bitter Gourd	350 - 450	320 - 350	280 - 350	480 - 550	-	300 - 350	-	-	430 - 450	500 - 550
Snake Gourd	200 - 220	150 - 160	120 - 150	170 - 200	140 - 150	90 - 120	-	-	220 - 230	160 - 200
Drumstick	-	-	-	-	-	-	-	-	-	-
Luffa	200 - 280	200 - 240	150 - 200	200 - 300	-	120 - 150	-	-	240 - 250	230 - 280
Long Beans	130 - 220	150 - 180	130 - 150	150 - 200	70 - 120	100 - 130	-	-	150 - 180	150 - 200
Ash Plantains	120 - 150	120 - 150	120 - 130	140 - 160	-	100 - 130	-	-	130 - 150	130 - 170
Green Chillies	1000 - 1100	1000 - 1050	850 - 1000	1000 - 1300	900 - 1000	850 - 1000	800 - 850	-	900 - 950	1100 - 1350
Lime	200 - 300	200 - 250	200 - 220	230 - 280	-	150 - 180	-	-	250 - 280	220 - 270
Sweet Potatoe	120 - 140	120 - 140	130 - 150	120 - 140	-	100 - 120	120 - 130	-	135 - 140	120 - 140
Manioc	100 - 130	60 - 80	70 - 80	-	80 - 120	90 - 100	100 - 110	-	-	100 - 120
Eggplant	220 - 280	300 - 320	300 - 350	330 - 380	300 - 320	300 - 350	-	-	280 - 300	350 - 420
Potato (Imported)	160 - 240	170 - 180	150 - 200	170 - 210	-	170 - 180	-	-	190 - 200	170 - 175
Potato (Welimada)	-	-	-	-	-	300 - 320	300 - 320	-	300 - 320	-
Potato (Nuwaraeliya)	360 - 370	350 - 360	-	350 - 360	-	-	-	330 - 340	-	-
B'Onion Imported	130 - 180	170 - 195	140 - 180	160 - 180	-	150 - 200	190 - 200	-	180 - 200	175 - 185
Big-onion Local	-	-	-	-	-	-	-	-	-	-
Banana										
Ambul (Rs/Kg)	150 - 180	100 - 120	-	-	-	-	-	-	-	-
Kolikuttu	230 - 260	200 - 230	-	-	-	-	-	-	-	-
Seeni	120 - 150	80 - 120	-	-	-	-	-	-	-	-
Anamalu (Rs/Fruits)	28 - 38	-	-	-	-	-	-	-	-	-
Papaya (Rs/Kg)	150 - 200	180 - 190	-	-	-	-	-	-	-	-
Passion Fruits (Rs/Fruit)	35 - 45	-	-	-	-	-	-	-	-	-
Other Fruits (Rs/Fruit)										
Pineapple - Large	460 - 520	-	-	-	-	-	-	-	-	-
- Medium	350 - 400	-	-	-	-	-	-	-	-	-
- Small	32 - 320	-	-	-	-	-	-	-	-	-
Mango - Betti	38 - 50	-	-	-	-	-	-	-	-	-
- Karathakol	100 - 130	-	-	-	-	-	-	-	-	-
Woodapple	40 - 50	-	-	-	-	-	-	-	-	-
Avocado	270 - 380	-	-	-	-	-	-	-	-	-
Orange	120 - 140	-	-	-	-	-	-	-	-	-



හෙක්ටර් කොබ්බෑකඩුව ගොවිකටයුතු පර්යේෂණ හා පුහුණු කිරීමේ ආයතනය
Hector Kobbekaduwa Agrarian Research and Training Institute

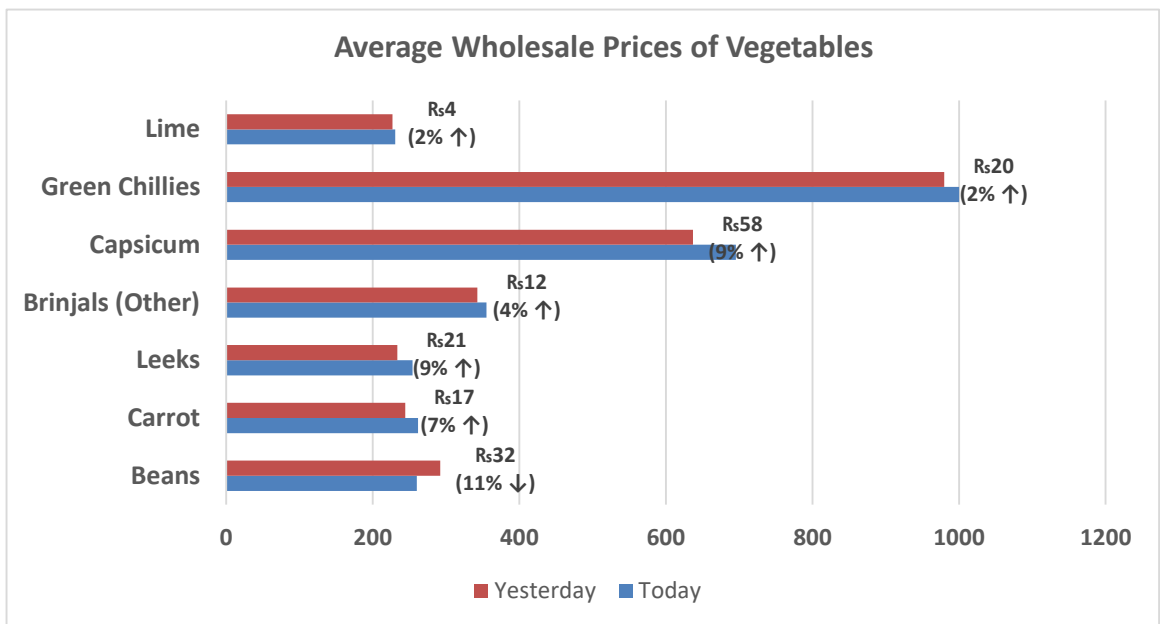
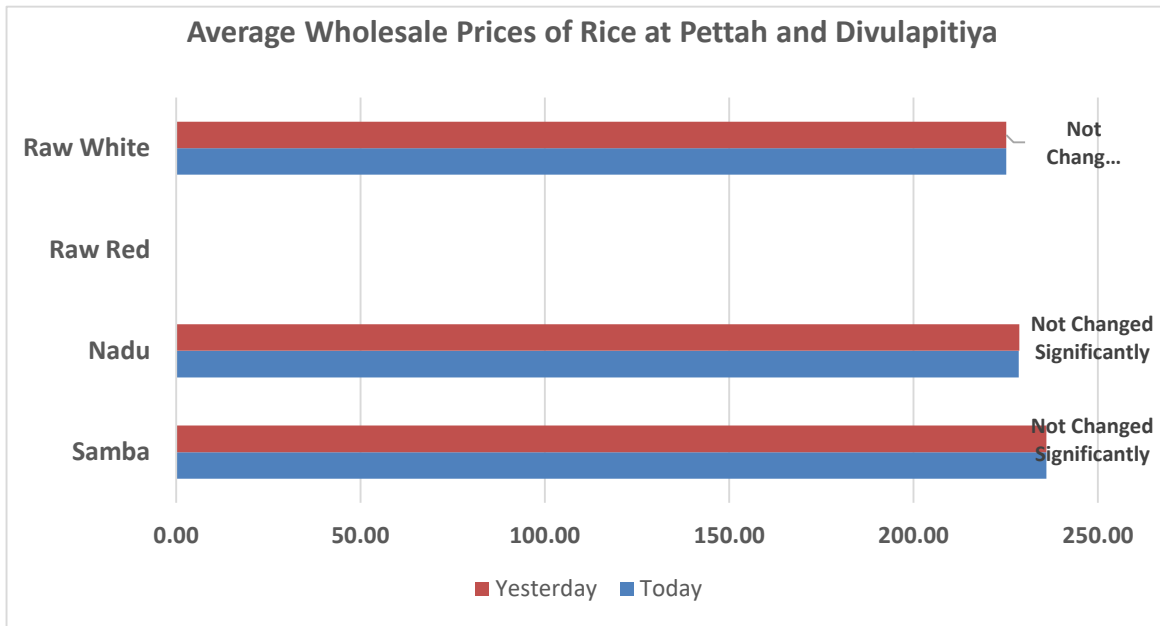
දත්ත කළමනාකරණ අංශය
 තොග මිල ගණන් (කිලෝවකට රුපියල්)
Wholesale Prices (Rs/Kg)

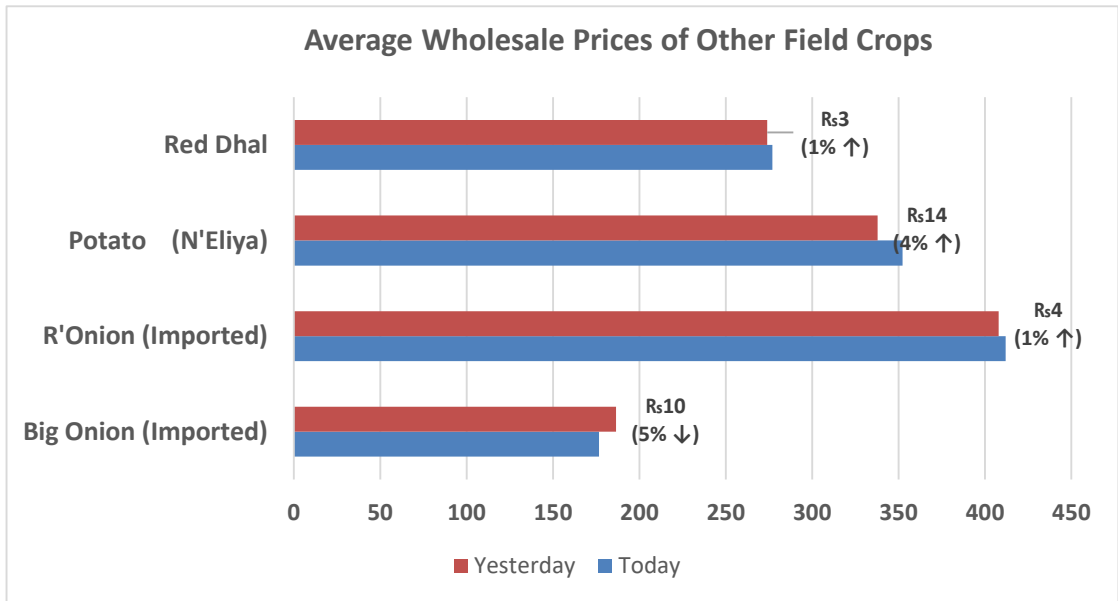



වර්ගය	2025.01.03	2025.01.03	2025.01.03	2025.01.02	2025.01.03	2025.01.03	2025.01.03	2025.01.03	2025.01.03	2025.01.02
	පැලියගොඩ වෙළඳපොළ	මහනුවර වෙළඳපොළ	දඹුල්ල වෙළඳපොළ	මීගොඩ වෙළඳපොළ	නොරොච්චෝලේ වෙළඳපොළ	තඹුන්තෙම වෙළඳපොළ	කැප්පෙට්පොළ වෙළඳපොළ	නුවරඑළිය වෙළඳපොළ	බණ්ඩාරවෙල වෙළඳපොළ	වේයන්ගොඩ වෙළඳපොළ
උඩරට එළවළු										
බෝංචි	170 - 250	250 - 300	220 - 250	270 - 350	-	300 - 350	220 - 250	220 - 260	190 - 230	270 - 330
කැරට	300 - 350	240 - 260	220 - 250	250 - 280	-	250 - 300	230 - 250	230 - 240	240 - 260	260 - 300
ලීක්ස්	300 - 320	250 - 260	230 - 260	250 - 280	-	260 - 300	200 - 230	210 - 220	220 - 230	260 - 300
බීටරූට	450 - 500	420 - 450	400 - 420	420 - 430	400 - 450	300 - 330	-	-	-	400 - 450
බීටරූට (නුවරඑළිය)	-	450 - 470	450 - 480	-	-	-	300 - 330	300 - 350	330 - 350	-
නෝකෝල්	200 - 300	250 - 270	250 - 280	300 - 400	-	260 - 280	260 - 280	260 - 300	290 - 320	280 - 350
රාබු	100 - 150	80 - 100	80 - 110	110 - 150	40 - 60	100 - 120	70 - 80	100 - 110	90 - 100	120 - 160
ගෝවා (නුවරඑළිය)	-	170 - 180	-	-	-	-	-	190 - 200	-	-
ගෝවා (නුවර)	150 - 250	130 - 150	100 - 130	180 - 240	70 - 100	150 - 180	120 - 150	-	110 - 140	160 - 200
තක්කාලි	400 - 500	250 - 300	280 - 350	280 - 350	180 - 250	250 - 320	250 - 280	260 - 280	270 - 300	350 - 420
පහතරට එළවළු										
බණ්ඩක්කා	60 - 100	100 - 120	100 - 120	100 - 150	70 - 130	120 - 150	-	-	120 - 140	110 - 160
වමබටු	350 - 450	380 - 420	300 - 380	350 - 420	-	300 - 380	280 - 300	-	280 - 320	350 - 420
මාළු මිරිස්	550 - 700	550 - 600	550 - 650	700 - 750	700 - 800	800 - 900	650 - 700	660 - 700	650 - 700	750 - 850
වට්ටක්කා	150 - 180	140 -	140 - 160	160 - 180	-	120 - 150	150 - 160	-	160 - 190	150 - 180
පිපිඤ්ඤා	100 - 150	130 - 140	120 - 150	80 - 130	70 - 100	70 - 90	120 - 130	-	130 - 140	90 - 140
කරවිල	350 - 450	320 - 350	280 - 350	480 - 550	-	300 - 350	-	-	430 - 450	500 - 550
පනෝල	200 - 220	150 - 160	120 - 150	170 - 200	140 - 150	90 - 120	-	-	220 - 230	160 - 200
මුරුංගා	-	-	-	-	-	-	-	-	-	-
වැටකොළ	200 - 280	200 - 240	150 - 200	200 - 300	-	120 - 150	-	-	240 - 250	230 - 280
මැකරල්	130 - 220	150 - 180	130 - 150	150 - 200	70 - 120	100 - 130	-	-	150 - 180	150 - 200
අළු කෙසෙල්	120 - 150	120 - 150	120 - 130	140 - 160	-	100 - 130	-	-	130 - 150	130 - 170
අඹු මිරිස්	1000 - 1100	1000 - 1050	850 - 1000	1000 - 1300	900 - 1000	850 - 1000	800 - 850	-	900 - 950	1100 - 1350
දෙහි	200 - 300	200 - 250	200 - 220	230 - 280	-	150 - 180	-	-	250 - 280	220 - 270
බතල	120 - 140	120 - 140	130 - 150	120 - 140	-	100 - 120	120 - 130	-	135 - 140	120 - 140
මඤ්ඤාක්කා	100 - 130	60 - 80	70 - 80	-	80 - 120	90 - 100	100 - 110	-	-	100 - 120
එළබටු	220 - 280	300 - 320	300 - 350	330 - 380	300 - 320	300 - 350	-	-	280 - 300	350 - 420
අර්නාපල් (ආනයනික)	160 - 240	170 - 180	150 - 200	170 - 210	-	170 - 180	-	-	190 - 200	170 - 175
අර්නාපල් (වැලිමඩ)	-	-	-	-	-	300 - 320	300 - 320	-	300 - 320	-
අර්නාපල් (නුවරඑළිය)	360 - 370	350 - 360	-	350 - 360	-	-	-	330 - 340	-	-
ලොකුඑණු (ආනයනික)	130 - 180	170 - 195	140 - 180	160 - 180	-	150 - 200	190 - 200	-	180 - 200	175 - 185
ලොකුඑණු දේශීය	-	-	-	-	-	-	-	-	-	-
කෙසෙල්										
ඇඹුල් (කිලෝවකට)	150 - 180	100 - 120								-
කෝලිකුටු (කිලෝවකට)	230 - 260	200 - 230								-
සීනි (කිලෝවකට)	120 - 150	80 - 120								-
ආනමාළු (එකකට රු.)	28 - 38	-								-
ගස්ලබු (කිලෝවකට)	150 - 200	180 - 190								-
වැල්දොඩම් (එකකට රු.)	35 - 45									-
පළතුරු (එකකට රු.)										
අන්නාය - ලොකු ප්‍රමාණය	460 - 520									
- මධ්‍යම ප්‍රමාණය	350 - 400									-
- කුඩා ප්‍රමාණය	32 - 320									-
අඹ - බෙට්ටි	38 - 50									-
- කර්තකොලොම්බන්	100 - 130									-
දිවුල්	40 - 50									-
අලිපේර	270 - 380									-
දොඩම්	120 - 140									-

Note:
 Usually, the price collection for Veyangoda and Meegoda wholesale markets is done the previous day between 6.00 pm and 8.30 pm, and for all other wholesale markets, the price collection is done between 7.00 am and 2.00 pm.

Data Management Division
 Hector Kobbekaduwa Agrarian
 Research and Training Institute
 P.O. Box 1522
 Colombo.






 Data Management Division
 Hectors Kobbekaduwa Agrarian
 Research and Training Institute
 P.O. Box 1522
 Colombo.

