



Hector Kobbekaduwa Agrarian Research and Training Institute
Data Management Division
(Wholesale Prices of Rice & Subsidiary Food Crops)



2025.01.08

Item	Pettah				Marandagamula					
	Range		Average		Change *	Range		Average		Change *
	2025.01.08		2025.01.08	2025.01.07		2025.01.08		2025.01.08	2025.01.07	
Rice (Rs/kg)										
Samba 1	235.00 - 240.00	237.50	237.50		238.00 - 240.00	238.67	239.33	-0.66		
Samba 2	230.00 - 233.00	231.00	231.00		235.00 - 236.00	235.33	235.33	0.00		
Keeri Samba	250.00 - 260.00	255.00	255.00		255.00 - 256.00	255.50	255.50			
Nadu 1	225.00 - 230.00	227.50	227.50		235.00 - 237.00	236.00	235.33	0.67		
Nadu 2	220.00 - 222.00	221.00	221.00		229.00 - 230.00	229.33	229.33	0.00		
Raw red	-				-					
Raw White	215.00 - 220.00	216.67	216.67	0.00	230.00 - 233.00	231.67	232.00	-0.33		
Imported Rice										
Ponne Samba	230.00 - 235.00	232.50	232.50		-					
Nadu	215.00 - 220.00	217.60	217.60		218.00 - 219.00	218.33	218.00	0.33		
Raw White	215.00 - 220.00	217.50	217.50		215.00 - 218.00	216.33	216.00	0.33		
Raw red										
Subsidiary Food Crops										
Dried Chillies (Rs/Kg)										
Imported	650.00 - 750.00	690.00	730.00	-40.00						
Local										
Onion (Rs/Kg)										
Sinnan	-		278.00							
Vedalan	-									
Imported	400.00 - 470.00	428.00	432.00	-4.00						
Big Onion										
Imported	170.00 - 210.00	192.00	168.00	24.00						
Local	-									
Potatoes (Rs/Kg)										
Welimada	-									
Nuwaraeliya	330.00 - 350.00	338.00	334.00	4.00						
Imported	150.00 - 240.00	186.00	189.00	-3.00						
Pulses (Rs/Kg)										
Green Gram	500.00 - 600.00	540.00	540.00							
Cowpea	500.00 - 650.00	560.00	560.00							
Red Dhal	275.00 - 280.00	277.00	277.00							
Consumption Item(Rs/Kg)										
Sugar(White)	230.00 - 232.00	231.00	231.00							
Wheat Flour	140.00 - 145.00	142.50	145.00	-2.50						
Eggs (Rs/Egg)										
Brown	39.00 - 42.00	40.50	40.50							
White	37.00 - 38.00	37.50	37.50							

Data Management Division
Hector Kobbekaduwa Agrarian
Research and Training Institute
P.O. Box 1522
Colombo.



Hector Kobbekaduwa Agrarian Research and Training Institute Data Management Division



Variety	2025.01.08	2025.01.08	2025.01.08	2025.01.07	2025.01.08	2025.01.08	2025.01.08	2025.01.08	2025.01.08	2025.01.07
	Peliyagoda Market	Kandy Market	Dambulla Market	Meegoda Market	Norochchhole Market	Thambuththegama Market	Keppetipola Market	Nuwaraeliya Market	Bandarawela Market	Veyangoda Market
Up Country Vegetable										
Beans	200 - 280	280 - 300	250 - 300	320 - 350	-	300 - 350	260 - 300	-	260 - 300	330 - 380
Carrot	200 - 230	180 - 200	130 - 180	190 - 240	-	230 - 280	170 - 200	-	170 - 200	180 - 220
Leeks	130 - 200	180 - 200	150 - 200	170 - 200	-	200 - 250	170 - 180	-	160 - 180	160 - 200
Beet root	380 - 430	430 - 450	400 - 450	450 - 470	380 - 450	450 - 480	-	-	-	370 - 430
Beet root (N Eliya)	450 - 460	450 - 480	500 - 520	-	-	-	330 - 340	-	340 - 360	-
Knolkhol	150 - 230	230 - 250	280 - 350	330 - 350	-	250 - 270	250 - 260	-	200 - 220	-
Raddish	80 - 120	70 - 80	60 - 90	80 - 130	40 - 80	100 - 120	50 - 70	-	80 - 90	90 - 130
Cabbage (N'Eliya)	-	130 - 140	-	-	-	-	-	-	100 - 120	-
Cabbage (Kandy)	120 - 200	80 - 100	90 - 110	100 - 170	70 - 100	120 - 140	80 - 100	-	-	100 - 160
Tomato	250 - 300	280 - 300	200 - 230	270 - 330	-	220 - 280	200 - 230	-	230 - 250	280 - 340
Low country Vegetable										
Ladies Fingers	120 - 150	160 - 180	140 - 150	160 - 200	130 - 180	130 - 180	-	-	160 - 170	160 - 180
Brinjals	250 - 350	250 - 280	250 - 300	250 - 300	200 - 250	200 - 230	220 - 230	-	230 - 280	240 - 310
Capsicum	400 - 600	450 - 500	400 - 450	450 - 550	-	500 - 600	500 - 550	-	500 - 550	500 - 600
Pumpkin	120 - 160	120 - 130	90 - 120	140 - 160	100 - 110	100 - 130	120 - 150	-	120 - 140	130 - 160
Cucumber	100 - 150	130 - 140	100 - 120	100 - 130	90 - 100	80 - 100	130 - 150	-	120 - 140	120 - 160
Bitter Gourd	380 - 450	250 - 300	250 - 300	300 - 380	-	300 - 350	-	-	280 - 320	300 - 400
Snake Gourd	230 - 280	120 - 140	120 - 130	200 - 230	140 - 150	100 - 150	-	-	150 - 200	160 - 200
Drumstick	-	-	-	-	-	-	-	-	-	-
Luffa	180 - 250	220 - 250	180 - 200	220 - 250	-	150 - 200	-	-	200 - 220	230 - 300
Long Beans	200 - 240	160 - 180	140 - 200	150 - 230	130 - 150	120 - 150	-	-	180 - 200	150 - 200
Ash Plantains	130 - 180	120 - 150	100 - 120	110 - 160	100 - 120	100 - 130	-	-	120 - 130	140 - 170
Green Chillies	700 - 800	600 - 650	700 - 850	680 - 820	850 - 950	750 - 850	750 - 800	-	650 - 720	670 - 800
Lime	200 - 250	150 - 170	140 - 150	180 - 230	-	120 - 150	-	-	230 - 250	180 - 230
Sweet Potatoe	120 - 130	150 - 170	120 - 140	110 - 140	-	100 - 130	110 - 120	-	130 - 140	120 - 140
Manioc	90 - 130	80 - 90	70 - 80	100 - 120	80 - 120	70 - 90	90 - 100	-	-	100 - 130
Eggplant	250 - 300	290 - 300	-	320 - 380	200 - 300	250 - 300	-	-	280 - 300	320 - 380
Potato(Imported)	150 - 240	160 - 165	145 - 155	160 - 220	-	165 - 170	-	-	170 - 190	160 - 165
Potato (Welimada)	-	-	-	-	-	300 - 320	300 - 320	-	310 - 320	340 - 360
Potato (Nuwaraeliya)	330 - 350	300 - 320	-	330 - 350	-	-	-	-	-	-
B'Onion Imported	170 - 210	160 - 200	170 - 220	160 - 190	-	140 - 180	180 - 190	-	170 - 195	180 - 185
Big-onion Local	-	-	-	-	-	-	-	-	-	-
Banana										
Ambul(Rs/Kg)	100 - 180	100 - 130	-	-	-	-	-	-	-	-
Kolikuttu	200 - 250	220 - 250	-	-	-	-	-	-	-	-
Seeni	100 - 150	90 - 130	-	-	-	-	-	-	-	-
Anamalu (Rs/Fruits)	28 - 35	-	-	-	-	-	-	-	-	-
Papaya (Rs/Kg)	100 - 180	130 - 150	-	-	-	-	-	-	-	-
Passion Fruits(Rs/Fruit)	40 - 60	-	-	-	-	-	-	-	-	-
Other Fruits (Rs/Fruit)										
Pineapple - Large	400 - 470	-	-	-	-	-	-	-	-	-
- Medium	300 - 360	-	-	-	-	-	-	-	-	-
- Small	250 - 280	-	-	-	-	-	-	-	-	-
Mango - Betti	-	-	-	-	-	-	-	-	-	-
- Karathakol	100 - 140	-	-	-	-	-	-	-	-	-
Woodapple	60 - 70	-	-	-	-	-	-	-	-	-
Avocado	200 - 270	-	-	-	-	-	-	-	-	-
Orange	80 - 100	-	-	-	-	-	-	-	-	-



හෙක්ටර් කොබ්බෑකඩුව ගොවිකටයුතු පර්යේෂණ හා පුහුණු කිරීමේ ආයතනය
Hector Kobbekaduwa Agrarian Research and Training Institute

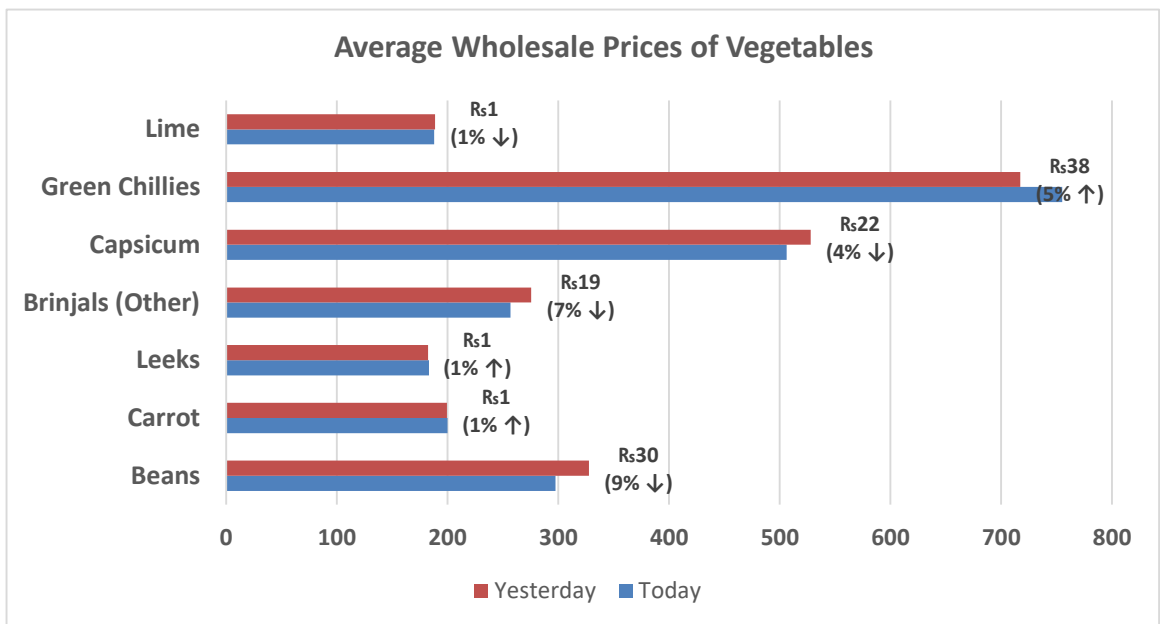
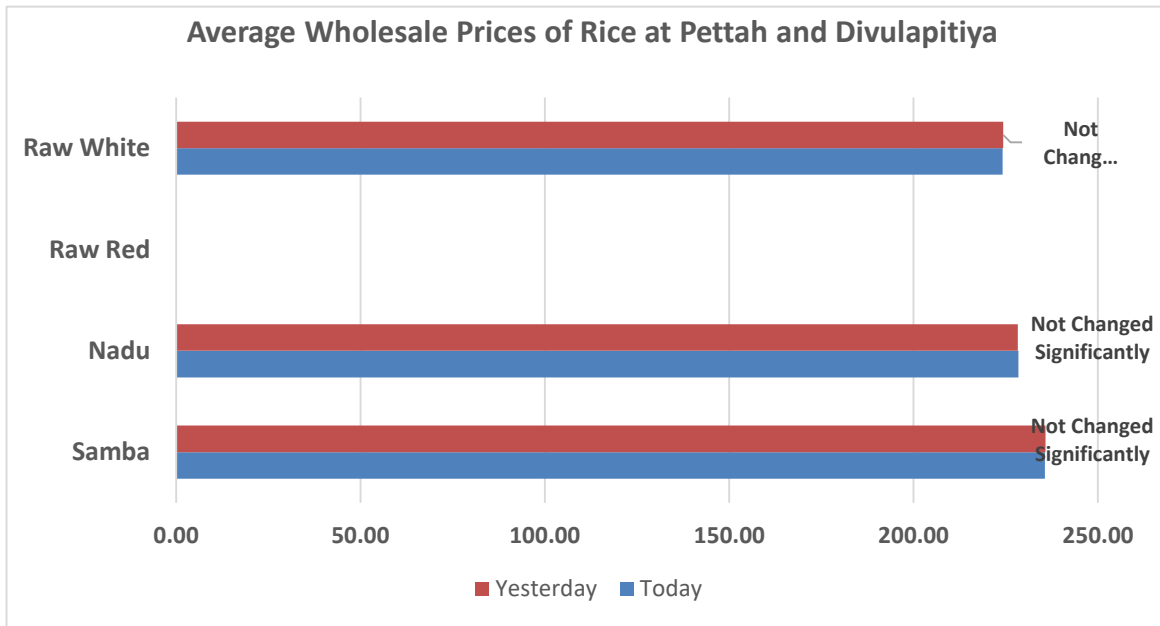
දත්ත කළමනාකරණ අංශය
 තොග මිල ගණන් (කිලෝවකට රුපියල්)
Wholesale Prices (Rs/Kg)

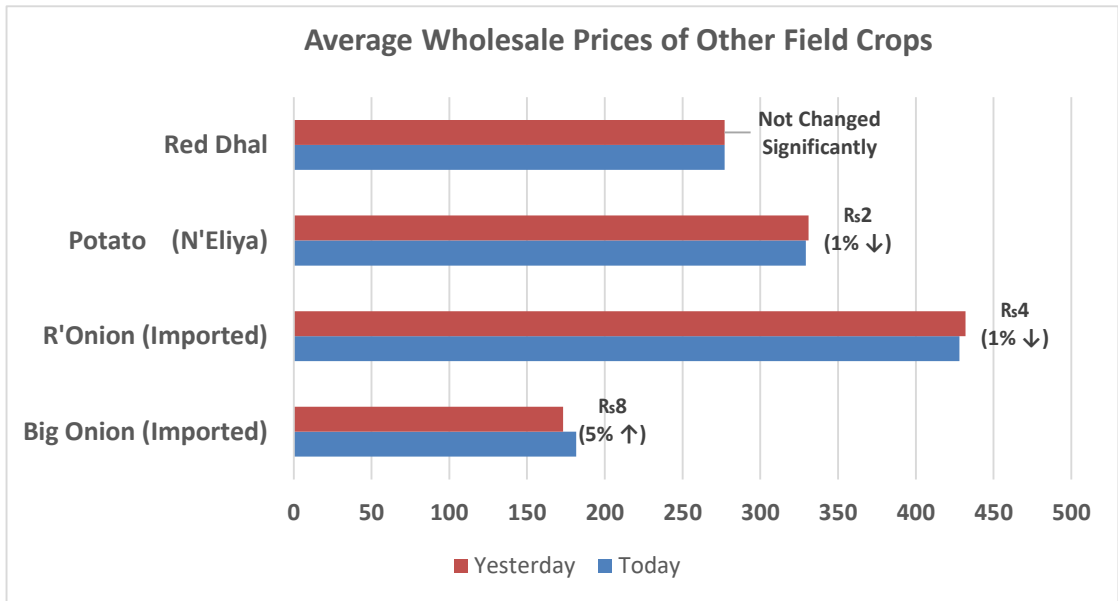



වර්ගය	2025.01.08	2025.01.08	2025.01.08	2025.01.07	2025.01.08	2025.01.08	2025.01.08	2025.01.08	2025.01.08	2025.01.07
	පැලියගොඩ වෙළඳපොළ	මහනුවර වෙළඳපොළ	දඹුල්ල වෙළඳපොළ	මීගොඩ වෙළඳපොළ	නොරොච්චෝලේ වෙළඳපොළ	තඹුන්තෙම වෙළඳපොළ	කැප්පෙට්පොළ වෙළඳපොළ	නුවරඑළිය වෙළඳපොළ	බණ්ඩාරවෙල වෙළඳපොළ	වෙයන්ගොඩ වෙළඳපොළ
උඩරට එළවළු										
බෝංචි	200 - 280	280 - 300	250 - 300	320 - 350	-	300 - 350	260 - 300	-	260 - 300	330 - 380
කැරට	200 - 230	180 - 200	130 - 180	190 - 240	-	230 - 280	170 - 200	-	170 - 200	180 - 220
ලීක්ස්	130 - 200	180 - 200	150 - 200	170 - 200	-	200 - 250	170 - 180	-	160 - 180	160 - 200
බීටරූට	380 - 430	430 - 450	400 - 450	450 - 470	380 - 450	450 - 480	-	-	-	370 - 430
බීටරූට (නුවරඑළිය)	450 - 460	450 - 480	500 - 520	-	-	-	330 - 340	-	340 - 360	-
නෝකෝල්	150 - 230	230 - 250	280 - 350	330 - 350	-	250 - 270	250 - 260	-	200 - 220	-
රාබු	80 - 120	70 - 80	60 - 90	80 - 130	40 - 80	100 - 120	50 - 70	-	80 - 90	90 - 130
ගෝවා (නුවරඑළිය)	-	130 - 140	-	-	-	-	-	-	100 - 120	-
ගෝවා (නුවර)	120 - 200	80 - 100	90 - 110	100 - 170	70 - 100	120 - 140	80 - 100	-	-	100 - 160
තක්කාලි	250 - 300	280 - 300	200 - 230	270 - 330	-	220 - 280	200 - 230	-	230 - 250	280 - 340
පහතරට එළවළු										
බණ්ඩක්කා	120 - 150	160 - 180	140 - 150	160 - 200	130 - 180	130 - 180	-	-	160 - 170	160 - 180
වමබටු	250 - 350	250 - 280	250 - 300	250 - 300	200 - 250	200 - 230	220 - 230	-	230 - 280	240 - 310
මාළු මිරිස්	400 - 600	450 - 500	400 - 450	450 - 550	-	500 - 600	500 - 550	-	500 - 550	500 - 600
වට්ටක්කා	120 - 160	120 -	90 - 120	140 - 160	100 - 110	100 - 130	120 - 150	-	120 - 140	130 - 160
පිපිඤ්ඤා	100 - 150	130 - 140	100 - 120	100 - 130	90 - 100	80 - 100	130 - 150	-	120 - 140	120 - 160
කරවිල	380 - 450	250 - 300	250 - 300	300 - 380	-	300 - 350	-	-	280 - 320	300 - 400
පනෝල	230 - 280	120 - 140	120 - 130	200 - 230	140 - 150	100 - 150	-	-	150 - 200	160 - 200
මුරුගා	-	-	-	-	-	-	-	-	-	-
වැටකොළ	180 - 250	220 - 250	180 - 200	220 - 250	-	150 - 200	-	-	200 - 220	230 - 300
මැකරල්	200 - 240	160 - 180	140 - 200	150 - 230	130 - 150	120 - 150	-	-	180 - 200	150 - 200
අළු කෙසෙල්	130 - 180	120 - 150	100 - 120	110 - 160	100 - 120	100 - 130	-	-	120 - 130	140 - 170
අඹු මිරිස්	700 - 800	600 - 650	700 - 850	680 - 820	850 - 950	750 - 850	750 - 800	-	650 - 720	670 - 800
දෙහි	200 - 250	150 - 170	140 - 150	180 - 230	-	120 - 150	-	-	230 - 250	180 - 230
බතල	120 - 130	150 - 170	120 - 140	110 - 140	-	100 - 130	110 - 120	-	130 - 140	120 - 140
මඤ්ඤාක්කා	90 - 130	80 - 90	70 - 80	100 - 120	80 - 120	70 - 90	90 - 100	-	-	100 - 130
එළබටු	250 - 300	290 - 300	-	320 - 380	200 - 300	250 - 300	-	-	280 - 300	320 - 380
අර්නාපල් (ආනයනික)	150 - 240	160 - 165	145 - 155	160 - 220	-	165 - 170	-	-	170 - 190	160 - 165
අර්නාපල් (වැලිමඩ)	-	-	-	-	-	300 - 320	300 - 320	-	310 - 320	340 - 360
අර්නාපල් (නුවරඑළිය)	330 - 350	300 - 320	-	330 - 350	-	-	-	-	-	-
ලොකුඑණු (ආනයනික)	170 - 210	160 - 200	170 - 220	160 - 190	-	140 - 180	180 - 190	-	170 - 195	180 - 185
ලොකුඑණු දේශීය	-	-	-	-	-	-	-	-	-	-
කෙසෙල්										
ඇඹුල් (කිලෝවකට)	100 - 180	100 - 130								-
කෝලිකුටු (කිලෝවකට)	200 - 250	220 - 250								-
සීනි (කිලෝවකට)	100 - 150	90 - 130								-
ආනමාළු (එකකට රු.)	28 - 35	-								-
ගස්ලබු (කිලෝවකට)	100 - 180	130 - 150								-
වැල්දොඩම් (එකකට රු.)	40 - 60									-
පළතුරු (එකකට රු.)										
අන්තය - ලොකු ප්‍රමාණය	400 - 470									
- මධ්‍යම ප්‍රමාණය	300 - 360									-
- කුඩා ප්‍රමාණය	250 - 280									-
අඹ - බෙට්ටි	-									
- කර්තකොලොම්බන්	100 - 140									-
දිවුල්	60 - 70									-
අලිපේර	200 - 270									-
දොඩම්	80 - 100									-

Note:
 Usually, the price collection for Veyangoda and Meegoda wholesale markets is done the previous day between 6.00 pm and 8.30 pm, and for all other wholesale markets, the price collection is done between 7.00 am and 2.00 pm.

Data Management Division
 Hector Kobbekaduwa Agrarian
 Research and Training Institute
 P.O. Box 1522
 Colombo.






 Data Management Division
 Hectors Kobbekaduwa Agrarian
 Research and Training Institute
 P.O. Box 1522
 Colombo.

