



Hector Kobbekaduwa Agrarian Research and Training Institute
Data Management Division
(Wholesale Prices of Rice & Subsidiary Food Crops)



2025.01.09

Item	Pettah				Marandagahamula					
	Range		Average		Change *	Range		Average		Change *
	2025.01.09		2025.01.09	2025.01.08		2025.01.09		2025.01.09	2025.01.08	
Rice (Rs/kg)										
Samba 1	235.00 - 240.00	237.50	237.50		239.00 - 242.00	240.33	238.67	1.66		
Samba 2	230.00 - 233.00	231.00	231.00		236.00 - 236.00	236.00	235.33	0.67		
Keeri Samba	250.00 - 260.00	255.00	255.00		255.00 - 256.00	255.25	255.50	-0.25		
Nadu 1	225.00 - 230.00	227.50	227.50		235.00 - 238.00	236.67	236.00	0.67		
Nadu 2	220.00 - 222.00	221.00	221.00		229.00 - 230.00	229.67	229.33	0.34		
Raw red	-				-					
Raw White	215.00 - 220.00	216.67	216.67	0.00	232.00 - 235.00	233.67	231.67	2.00		
Imported Rice										
Ponne Samba	230.00 - 235.00	232.50	232.50		-					
Nadu	215.00 - 220.00	217.60	217.60		219.00 - 220.00	219.67	218.33	1.34		
Raw White	215.00 - 220.00	217.50	217.50		217.00 - 218.00	217.67	216.33	1.34		
Raw red										
Subsidiary Food Crops										
Dried Chillies (Rs/Kg)										
Imported	700.00 - 750.00	720.00	690.00	30.00						
Local										
Onion (Rs/Kg)										
Sinnan	250.00 - 300.00	270.00								
Vedalan	-									
Imported	380.00 - 480.00	420.00	428.00	-8.00						
Big Onion										
Imported	180.00 - 220.00	196.00	192.00	4.00						
Local	-									
Potatoes (Rs/Kg)										
Welimada	-									
Nuwaraeliya	330.00 - 350.00	338.00	338.00							
Imported	140.00 - 240.00	180.00	186.00	-6.00						
Pulses (Rs/Kg)										
Green Gram	500.00 - 620.00	548.00	540.00	8.00						
Cowpea	500.00 - 600.00	540.00	560.00	-20.00						
Red Dhal	275.00 - 280.00	277.00	277.00							
Consumption Item(Rs/Kg)										
Sugar(White)	228.00 - 230.00	229.00	231.00	-2.00						
Wheat Flour	140.00 - 145.00	142.50	142.50							
Eggs (Rs/Egg)										
Brown	39.00 - 42.00	40.50	40.50							
White	37.00 - 38.00	37.50	37.50							

Data Management Division
Hector Kobbekaduwa Agrarian
Research and Training Institute
P.O. Box 1522
Colombo.



Hector Kobbekaduwa Agrarian Research and Training Institute Data Management Division



Variety	2025.01.09	2025.01.09	2025.01.09	2025.01.08	2025.01.09	2025.01.09	2025.01.09	2025.01.09	2025.01.09	2025.01.08
	Peliyagoda Market	Kandy Market	Dambulla Market	Meegoda Market	Norochchole Market	Thambuththegama Market	Keppetipola Market	Nuwaraeliya Market	Bandarawela Market	Veyangoda Market
Up Country Vegetable										
Beans	240 - 280	250 - 300	250 - 350	280 - 350	-	250 - 350	220 - 250	230 - 250	240 - 290	330 - 360
Carrot	150 - 180	170 - 200	200 - 240	160 - 220	-	200 - 240	150 - 160	180 - 190	160 - 180	160 - 220
Leeks	150 - 200	180 - 200	200 - 220	160 - 200	-	200 - 220	160 - 170	160 - 170	170 - 180	160 - 220
Beet root	380 - 430	440 - 460	430 - 470	450 - 470	380 - 450	430 - 470	-	-	-	320 - 380
Beet root (N Eliya)	450 - 500	460 - 480	-	-	-	-	320 - 330	320 - 330	340 - 360	-
Knolkhol	150 - 230	240 - 250	250 - 280	320 - 350	-	250 - 280	200 - 220	200 - 230	220 - 250	250 - 280
Raddish	80 - 100	70 - 90	80 - 120	80 - 120	40 - 80	80 - 120	40 - 50	80 - 90	70 - 90	90 - 120
Cabbage (N'Eliya)	-	140 - 150	-	100 - 150	-	-	-	100 - 110	100 - 120	-
Cabbage (Kandy)	100 - 150	100 - 120	100 - 150	-	70 - 90	100 - 150	60 - 70	-	-	100 - 150
Tomato	170 - 200	250 - 260	200 - 250	230 - 280	210 - 250	200 - 250	180 - 200	180 - 220	200 - 230	250 - 300
Low country Vegetable										
Ladies Fingers	100 - 150	150 - 170	130 - 160	140 - 180	130 - 180	130 - 160	-	-	160 - 170	160 - 180
Brinjals	280 - 350	300 - 350	150 - 220	250 - 290	200 - 210	150 - 220	250 - 260	-	250 - 280	220 - 300
Capsicum	450 - 650	500 - 550	500 - 600	500 - 550	-	500 - 600	550 - 600	500 - 600	500 - 550	480 - 600
Pumpkin	120 - 150	100 - 110	100 - 130	130 - 160	80 - 100	100 - 130	130 - 150	-	110 - 140	100 - 140
Cucumber	100 - 150	130 - 140	100 - 120	80 - 120	70 - 100	100 - 120	140 - 150	-	120 - 140	100 - 140
Bitter Gourd	350 - 400	250 - 300	300 - 350	300 - 350	-	300 - 350	-	-	280 - 300	380 - 450
Snake Gourd	150 - 200	130 - 150	90 - 130	180 - 220	100 - 120	90 - 130	-	-	150 - 200	160 - 200
Drumstick	-	-	-	-	-	-	-	-	-	-
Luffa	200 - 280	220 - 240	130 - 180	220 - 230	220 - 230	130 - 180	-	-	200 - 230	250 - 300
Long Beans	160 - 200	150 - 180	100 - 150	150 - 200	120 - 130	100 - 150	-	-	180 - 200	130 - 160
Ash Plantains	120 - 150	130 - 160	100 - 130	120 - 160	-	100 - 130	-	-	120 - 130	140 - 170
Green Chillies	600 - 700	800 - 850	800 - 900	800 - 900	850 - 950	800 - 900	650 - 700	-	700 - 770	800 - 950
Lime	150 - 200	130 - 150	100 - 120	150 - 200	-	100 - 120	-	-	200 - 230	150 - 200
Sweet Potatoe	130 - 150	140 - 160	120 - 140	110 - 140	-	100 - 130	120 - 130	-	130 - 140	120 - 140
Manioc	80 - 120	70 - 90	70 - 80	100 - 120	80 - 120	70 - 80	100 - 110	-	-	90 - 120
Eggplant	250 - 300	300 - 320	240 - 260	320 - 370	200 - 250	220 - 250	-	-	280 - 300	280 - 360
Potato(Imported)	140 - 240	160 - 185	140 - 150	150 - 215	-	150 - 165	-	-	160 - 170	150 - 160
Potato (Welimada)	-	-	300 - 320	-	-	300 - 320	300 - 320	-	310 - 320	340 - 350
Potato (Nuwaraeliya)	330 - 350	330 - 340	-	330 - 350	-	-	-	310 - 320	-	-
B'Onion Imported	180 - 220	200 - 220	180 - 230	200 - 220	-	150 - 230	210 - 230	-	180 - 240	210 - 225
Big-onion Local	-	-	-	-	-	-	-	-	-	-
Banana										
Ambul(Rs/Kg)	120 - 160	100 - 130	-	-	-	-	-	-	-	-
Kolikuttu	200 - 230	220 - 260	-	-	-	-	-	-	-	-
Seeni	120 - 150	90 - 130	-	-	-	-	-	-	-	-
Anamalu (Rs/Fruits)	28 - 35	-	-	-	-	-	-	-	-	-
Papaya (Rs/Kg)	80 - 180	130 - 150	-	-	-	-	-	-	-	-
Passion Fruits(Rs/Fruit)	45 - 60	-	-	-	-	-	-	-	-	-
Other Fruits (Rs/Fruit)										
Pineapple - Large	400 - 460	-	-	-	-	-	-	-	-	-
- Medium	300 - 350	-	-	-	-	-	-	-	-	-
- Small	240 - 280	-	-	-	-	-	-	-	-	-
Mango - Betti	-	-	-	-	-	-	-	-	-	-
- Karathakol	90 - 130	-	-	-	-	-	-	-	-	-
Woodapple	60 - 70	-	-	-	-	-	-	-	-	-
Avocado	160 - 200	-	-	-	-	-	-	-	-	-
Orange	80 - 100	-	-	-	-	-	-	-	-	-



හෙක්ටර් කොබ්බෑකඩුව ගොවිකටයුතු පර්යේෂණ හා පුහුණු කිරීමේ ආයතනය
Hector Kobbekaduwa Agrarian Research and Training Institute

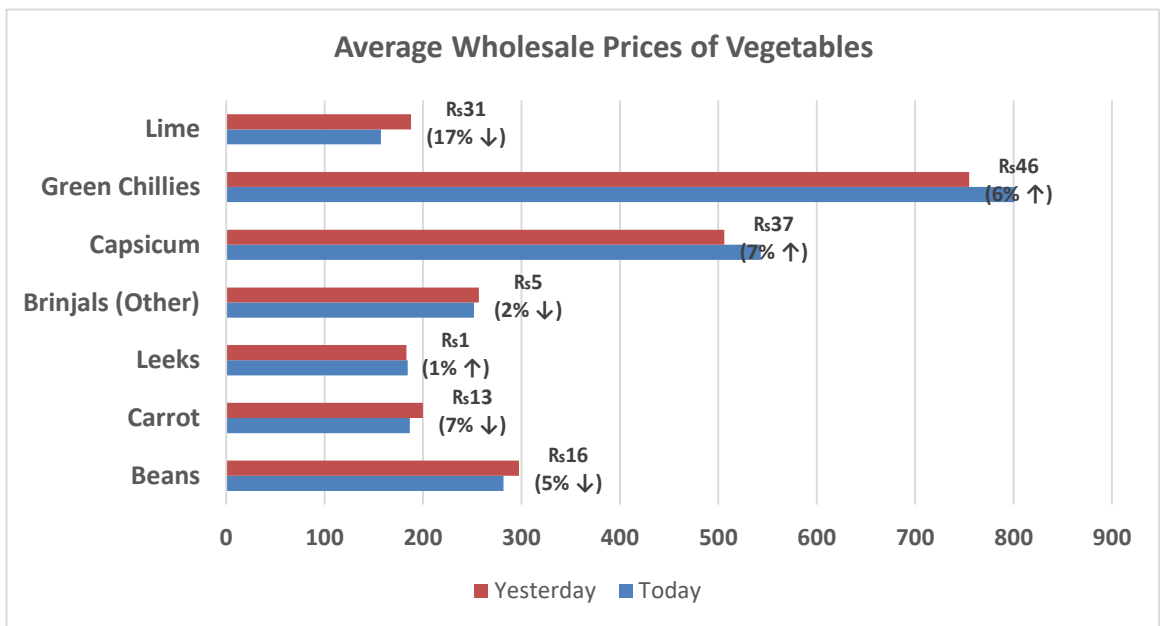
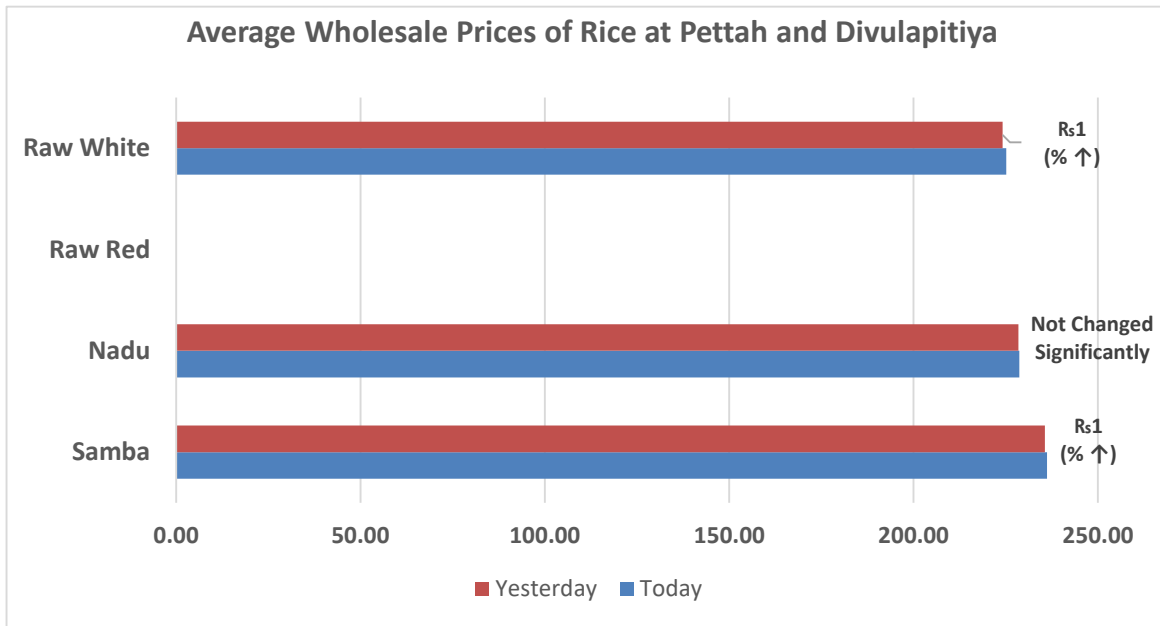
දත්ත කළමනාකරණ අංශය
 තොග මිල ගණන් (කිලෝවකට රුපියල්)
Wholesale Prices (Rs/Kg)

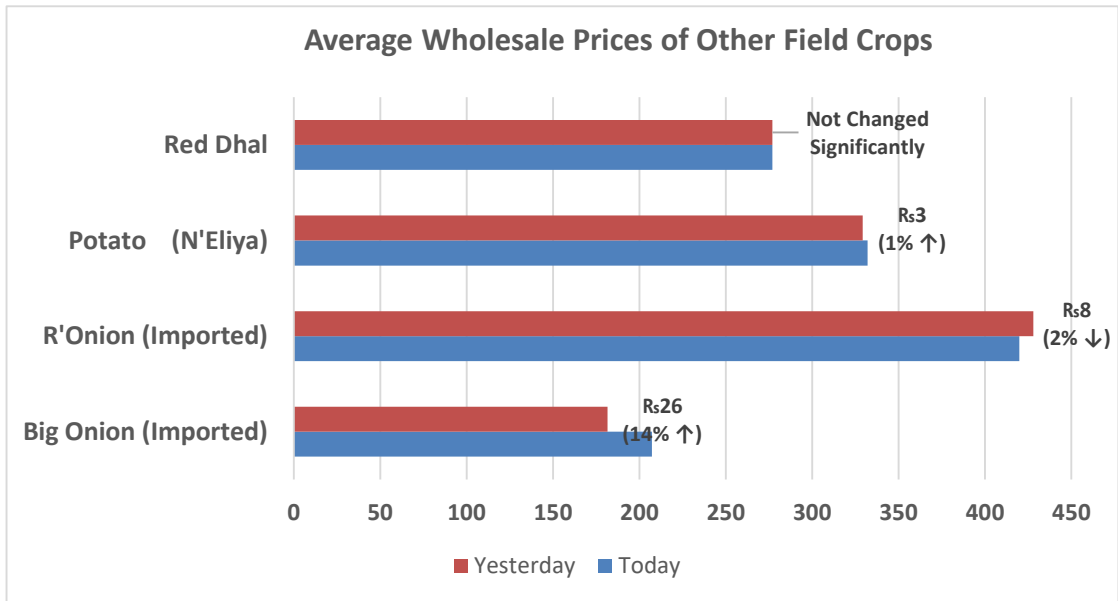



වර්ගය	2025.01.09	2025.01.09	2025.01.09	2025.01.08	2025.01.09	2025.01.09	2025.01.09	2025.01.09	2025.01.09	2025.01.08
	පැලියගොඩ වෙළඳපොළ	මහනුවර වෙළඳපොළ	දඹුල්ල වෙළඳපොළ	මීගොඩ වෙළඳපොළ	නොරොච්චෝලේ වෙළඳපොළ	තඹුත්තේගම වෙළඳපොළ	කැප්පෙට්පොළ වෙළඳපොළ	නුවරඑළිය වෙළඳපොළ	බණ්ඩාරවෙල වෙළඳපොළ	වේයන්ගොඩ වෙළඳපොළ
උඩරට එළවළු										
බෝංචි	240 - 280	250 - 300	250 - 350	280 - 350	-	250 - 350	220 - 250	230 - 250	240 - 290	330 - 360
කැරට	150 - 180	170 - 200	200 - 240	160 - 220	-	200 - 240	150 - 160	180 - 190	160 - 180	160 - 220
ලීක්ස්	150 - 200	180 - 200	200 - 220	160 - 200	-	200 - 220	160 - 170	160 - 170	170 - 180	160 - 220
බීටරූට	380 - 430	440 - 460	430 - 470	450 - 470	380 - 450	430 - 470	-	-	-	320 - 380
බීටරූට (නුවරඑළිය)	450 - 500	460 - 480	-	-	-	-	320 - 330	320 - 330	340 - 360	-
නෝකෝල්	150 - 230	240 - 250	250 - 280	320 - 350	-	250 - 280	200 - 220	200 - 230	220 - 250	250 - 280
රාබු	80 - 100	70 - 90	80 - 120	80 - 120	40 - 80	80 - 120	40 - 50	80 - 90	70 - 90	90 - 120
ගෝවා (නුවරඑළිය)	-	140 - 150	-	100 - 150	-	-	-	100 - 110	100 - 120	-
ගෝවා (නුවර)	100 - 150	100 - 120	100 - 150	-	70 - 90	100 - 150	60 - 70	-	-	100 - 150
තක්කාලි	170 - 200	250 - 260	200 - 250	230 - 280	210 - 250	200 - 250	180 - 200	180 - 220	200 - 230	250 - 300
පහතරට එළවළු										
බණ්ඩක්කා	100 - 150	150 - 170	130 - 160	140 - 180	130 - 180	130 - 160	-	-	160 - 170	160 - 180
වමබටු	280 - 350	300 - 350	150 - 220	250 - 290	200 - 210	150 - 220	250 - 260	-	250 - 280	220 - 300
මාළු මිරිස්	450 - 650	500 - 550	500 - 600	500 - 550	-	500 - 600	550 - 600	500 - 600	500 - 550	480 - 600
වට්ටක්කා	120 - 150	100 -	100 - 130	130 - 160	80 - 100	100 - 130	130 - 150	-	110 - 140	100 - 140
පිපිඤ්ඤා	100 - 150	130 - 140	100 - 120	80 - 120	70 - 100	100 - 120	140 - 150	-	120 - 140	100 - 140
කරවිල	350 - 400	250 - 300	300 - 350	300 - 350	-	300 - 350	-	-	280 - 300	380 - 450
පනෝල	150 - 200	130 - 150	90 - 130	180 - 220	100 - 120	90 - 130	-	-	150 - 200	160 - 200
මුරුගා	-	-	-	-	-	-	-	-	-	-
වැටකොළ	200 - 280	220 - 240	130 - 180	220 - 230	220 - 230	130 - 180	-	-	200 - 230	250 - 300
මැකරල්	160 - 200	150 - 180	100 - 150	150 - 200	120 - 130	100 - 150	-	-	180 - 200	130 - 160
අළු කෙසෙල්	120 - 150	130 - 160	100 - 130	120 - 160	-	100 - 130	-	-	120 - 130	140 - 170
අඹු මිරිස්	600 - 700	800 - 850	800 - 900	800 - 900	850 - 950	800 - 900	650 - 700	-	700 - 770	800 - 950
දෙහි	150 - 200	130 - 150	100 - 120	150 - 200	-	100 - 120	-	-	200 - 230	150 - 200
බතල	130 - 150	140 - 160	120 - 140	110 - 140	-	100 - 130	120 - 130	-	130 - 140	120 - 140
මඤ්ඤාක්කා	80 - 120	70 - 90	70 - 80	100 - 120	80 - 120	70 - 80	100 - 110	-	-	90 - 120
එළබටු	250 - 300	300 - 320	240 - 260	320 - 370	200 - 250	220 - 250	-	-	280 - 300	280 - 360
අර්තාපල් (ආනයනික)	140 - 240	160 - 185	140 - 150	150 - 215	-	150 - 165	-	-	160 - 170	150 - 160
අර්තාපල් (වැලිමඩ)	-	-	300 - 320	-	-	300 - 320	300 - 320	-	310 - 320	340 - 350
අර්තාපල් (නුවරඑළිය)	330 - 350	330 - 340	-	330 - 350	-	-	-	310 - 320	-	-
ලොකුඑණු (ආනයනික)	180 - 220	200 - 220	180 - 230	200 - 220	-	150 - 230	210 - 230	-	180 - 240	210 - 225
ලොකුඑණු දේශීය	-	-	-	-	-	-	-	-	-	-
කෙසෙල්										
ඇඹුල් (කිලෝවකට)	120 - 160	100 - 130								-
කෝලිකුටු (කිලෝවකට)	200 - 230	220 - 260								-
සීනි (කිලෝවකට)	120 - 150	90 - 130								-
ආනමාළු (එකකට රු.)	28 - 35	-								-
ගස්ලබු (කිලෝවකට)	80 - 180	130 - 150								-
වැල්දොඩම් (එකකට රු.)	45 - 60									-
පළතුරු (එකකට රු.)										
අන්තය - ලොකු ප්‍රමාණය	400 - 460									
- මධ්‍යම ප්‍රමාණය	300 - 350									-
- කුඩා ප්‍රමාණය	240 - 280									-
අඹ - බෙට්ටි	-									-
- කර්තකොලොම්බන්	90 - 130									-
දිවුල්	60 - 70									-
අලිපේර	160 - 200									-
දොඩම්	80 - 100									-

Note:
 Usually, the price collection for Veyangoda and Meegoda wholesale markets is done the previous day between 6.00 pm and 8.30 pm, and for all other wholesale markets, the price collection is done between 7.00 am and 2.00 pm.

Data Management Division
 Hector Kobbekaduwa Agrarian
 Research and Training Institute
 P.O. Box 1522
 Colombo.






 Data Management Division
 Hectors Kobbekaduwa Agrarian
 Research and Training Institute
 P.O. Box 1522
 Colombo.

