



Hector Kobbekaduwa Agrarian Research and Training Institute
Data Management Division
(Wholesale Prices of Rice & Subsidiary Food Crops)



2025.01.10

Item	Pettah				Marandagahamula				
	Range	Average		Change *	Range	Average		Change *	
	2025.01.10	2025.01.10	2025.01.09		2025.01.10	2025.01.10	2025.01.09		
Rice (Rs/kg)									
Samba 1	235.00 - 240.00	238.75	237.50	1.25	239.00 - 242.00	240.33	240.33	0.00	
Samba 2	230.00 - 233.00	231.00	231.00		236.00 - 236.00	236.00	236.00		
Keeri Samba	250.00 - 260.00	255.00	255.00		255.00 - 256.00	255.50	255.25	0.25	
Nadu 1	225.00 - 230.00	228.75	227.50	1.25	235.00 - 238.00	236.33	236.67	-0.34	
Nadu 2	220.00 - 222.00	221.00	221.00		230.00 - 230.00	230.00	229.67	0.33	
Raw red	-				-				
Raw White	215.00 - 220.00	216.67	216.67	0.00	232.00 - 235.00	233.67	233.67	0.00	
Imported Rice									
Ponne Samba	230.00 - 235.00	233.00	232.50	0.50	-				
Nadu	215.00 - 220.00	217.60	217.60		219.00 - 220.00	219.67	219.67	0.00	
Raw White	215.00 - 220.00	217.50	217.50		216.00 - 218.00	217.00	217.67	-0.67	
Raw red									
Subsidiary Food Crops									
Dried Chillies (Rs/Kg)									
Imported	650.00 - 750.00	710.00	720.00	-10.00					
Local									
Onion (Rs/Kg)									
Sinnan	250.00 - 340.00	304.00	270.00	34.00					
Vedalan	-								
Imported	400.00 - 450.00	420.00	420.00						
Big Onion									
Imported	180.00 - 210.00	192.00	196.00	-4.00					
Local	-								
Potatoes (Rs/Kg)									
Welimada	-								
Nuwaraeliya	340.00 - 360.00	348.00	338.00	10.00					
Imported	125.00 - 230.00	167.00	180.00	-13.00					
Pulses (Rs/Kg)									
Green Gram	500.00 - 600.00	540.00	548.00	-8.00					
Cowpea	500.00 - 620.00	548.00	540.00	8.00					
Red Dhal	275.00 - 280.00	277.00	277.00						
Consumption Item(Rs/Kg)									
Sugar(White)	225.00 - 230.00	227.50	229.00	-1.50					
Wheat Flour	140.00 - 145.00	142.50	142.50						
Eggs (Rs/Egg)									
Brown	39.00 - 42.00	40.50	40.50						
White	37.00 - 38.00	37.50	37.50						

Data Management Division
Hector Kobbekaduwa Agrarian
Research and Training Institute
P.O. Box 1522
Colombo.



Hector Kobbekaduwa Agrarian Research and Training Institute Data Management Division



Variety	2025.01.10	2025.01.10	2025.01.10	2025.01.09	2025.01.10	2025.01.10	2025.01.10	2025.01.10	2025.01.10	2025.01.09
	Peliyagoda Market	Kandy Market	Dambulla Market	Meegoda Market	Norochcholle Market	Thambuththegama Market	Keppetipola Market	Nuwaraeliya Market	Bandarawela Market	Veyangoda Market
Up Country Vegetable										
Beans	200 - 250	240 - 260	200 - 220	290 - 340	-	200 - 300	220 - 250	230 - 260	240 - 270	-
Carrot	100 - 180	190 - 200	150 - 200	190 - 200	-	180 - 220	120 - 140	190 - 200	160 - 180	-
Leeks	130 - 180	180 - 200	150 - 180	170 - 200	-	180 - 200	150 - 170	170 - 180	160 - 170	-
Beet root	350 - 400	430 - 450	380 - 450	450 - 470	380 - 420	380 - 420	-	-	-	-
Beet root (N Eliya)	450 - 500	460 - 470	500 - 520	-	-	-	350 - 360	320 - 330	350 - 360	-
Knolkhol	150 - 200	230 - 240	260 - 300	-	-	200 - 230	200 - 220	200 - 230	220 - 240	-
Raddish	80 - 100	70 - 90	70 - 100	90 - 130	40 - 80	80 - 120	40 - 60	80 - 90	70 - 90	-
Cabbage (N'Eliya)	-	140 - 150	-	120 - 150	-	-	-	100 - 110	80 - 100	-
Cabbage (Kandy)	80 - 120	100 - 120	80 - 100	-	80 - 100	100 - 130	60 - 70	-	-	-
Tomato	180 - 220	230 - 250	160 - 200	200 - 260	-	200 - 220	180 - 220	190 - 230	200 - 230	-
Low country Vegetable										
Ladies Fingers	100 - 150	140 - 150	120 - 140	150 - 180	130 - 180	120 - 150	-	-	130 - 150	-
Brinjals	300 - 350	300 - 350	160 - 200	240 - 320	200 - 250	150 - 200	230 - 250	-	250 - 280	-
Capsicum	400 - 500	500 - 550	400 - 500	550 - 600	-	580 - 750	500 - 550	500 - 550	450 - 500	-
Pumpkin	120 - 150	100 - 110	100 - 120	120 - 140	100 - 110	100 - 130	110 - 120	-	110 - 130	-
Cucumber	100 - 150	140 - 150	90 - 120	90 - 120	90 - 100	90 - 110	130 - 140	-	120 - 140	-
Bitter Gourd	300 - 350	250 - 300	300 - 330	330 - 380	-	280 - 350	-	-	280 - 320	-
Snake Gourd	150 - 220	140 - 160	130 - 150	160 - 220	130 - 140	100 - 130	-	-	150 - 200	-
Drumstick	-	-	-	-	-	-	-	-	-	-
Luffa	200 - 280	230 - 250	200 - 250	250 - 300	-	150 - 220	-	-	200 - 230	-
Long Beans	100 - 180	150 - 170	130 - 200	150 - 230	130 - 150	120 - 150	-	-	160 - 180	-
Ash Plantains	120 - 150	140 - 170	100 - 120	120 - 150	100 - 120	100 - 130	-	-	120 - 130	-
Green Chillies	700 - 800	800 - 850	650 - 750	850 - 900	680 - 780	800 - 850	650 - 700	-	700 - 770	-
Lime	150 - 200	130 - 150	100 - 130	150 - 180	-	120 - 150	-	-	200 - 230	-
Sweet Potatoe	120 - 140	120 - 140	100 - 140	110 - 130	-	120 - 130	120 - 130	-	130 - 140	-
Manioc	80 - 120	80 - 90	60 - 80	100 - 110	80 - 120	80 - 90	90 - 100	-	-	-
Eggplant	250 - 300	270 - 280	200 - 220	320 - 350	200 - 250	200 - 250	-	-	280 - 300	-
Potato(Imported)	125 - 230	130 - 200	110 - 130	140 - 235	-	145 - 150	-	-	150 - 160	-
Potato (Welimada)	-	-	300 - 320	-	-	300 - 320	300 - 320	-	310 - 320	-
Potato (Nuwaraeliya)	340 - 360	320 - 330	-	340 - 350	-	-	-	310 - 320	-	-
B'Onion Imported	180 - 210	200 - 230	180 - 200	215 - 220	-	175 - 225	210 - 240	-	220 - 240	-
Big-onion Local	-	-	-	-	-	-	-	-	-	-
Banana										
Ambul(Rs/Kg)	130 - 160	100 - 130	-	-	-	-	-	-	-	-
Kolikuttu	180 - 250	220 - 260	-	-	-	-	-	-	-	-
Seeni	120 - 150	90 - 130	-	-	-	-	-	-	-	-
Anamalu (Rs/Fruits)	26 - 35	-	-	-	-	-	-	-	-	-
Papaya (Rs/Kg)	80 - 180	130 - 150	-	-	-	-	-	-	-	-
Passion Fruits(Rs/Fruit)	40 - 60	-	-	-	-	-	-	-	-	-
Other Fruits (Rs/Fruit)										
Pineapple - Large	420 - 520	-	-	-	-	-	-	-	-	-
- Medium	320 - 400	-	-	-	-	-	-	-	-	-
- Small	260 - 320	-	-	-	-	-	-	-	-	-
Mango - Betti	-	-	-	-	-	-	-	-	-	-
- Karathakol	100 - 140	-	-	-	-	-	-	-	-	-
Woodapple	60 - 70	-	-	-	-	-	-	-	-	-
Avocado	200 - 250	-	-	-	-	-	-	-	-	-
Orange	80 - 120	-	-	-	-	-	-	-	-	-



හෙක්ටර් කොබ්බෑකඩුව ගොවිකටයුතු පර්යේෂණ හා පුහුණු කිරීමේ ආයතනය
Hector Kobbekaduwa Agrarian Research and Training Institute

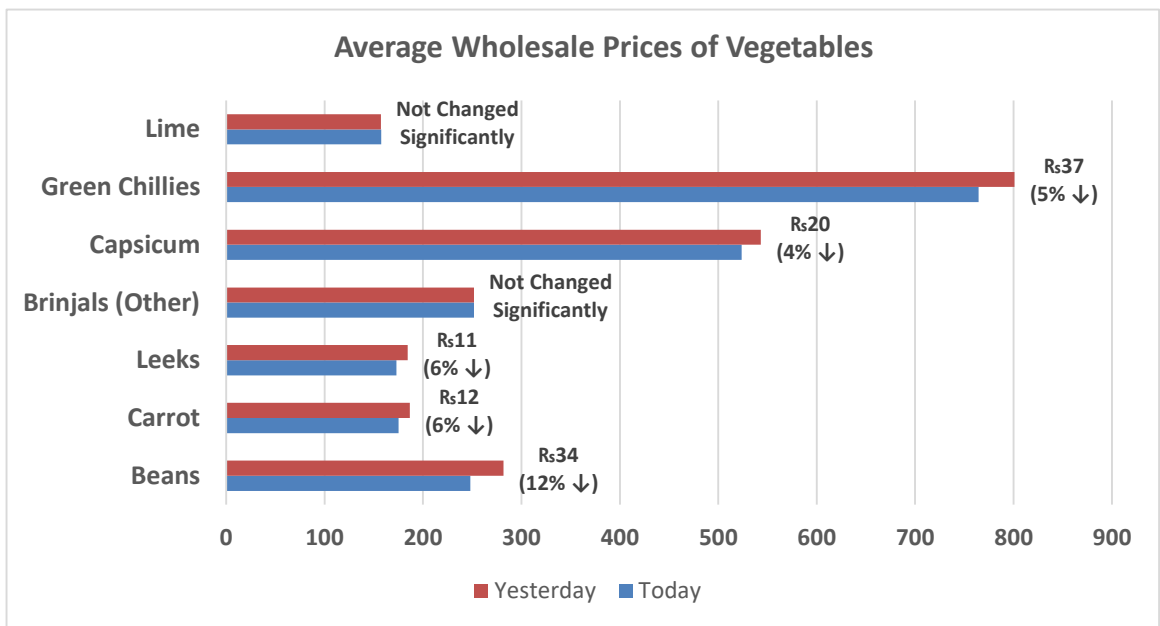
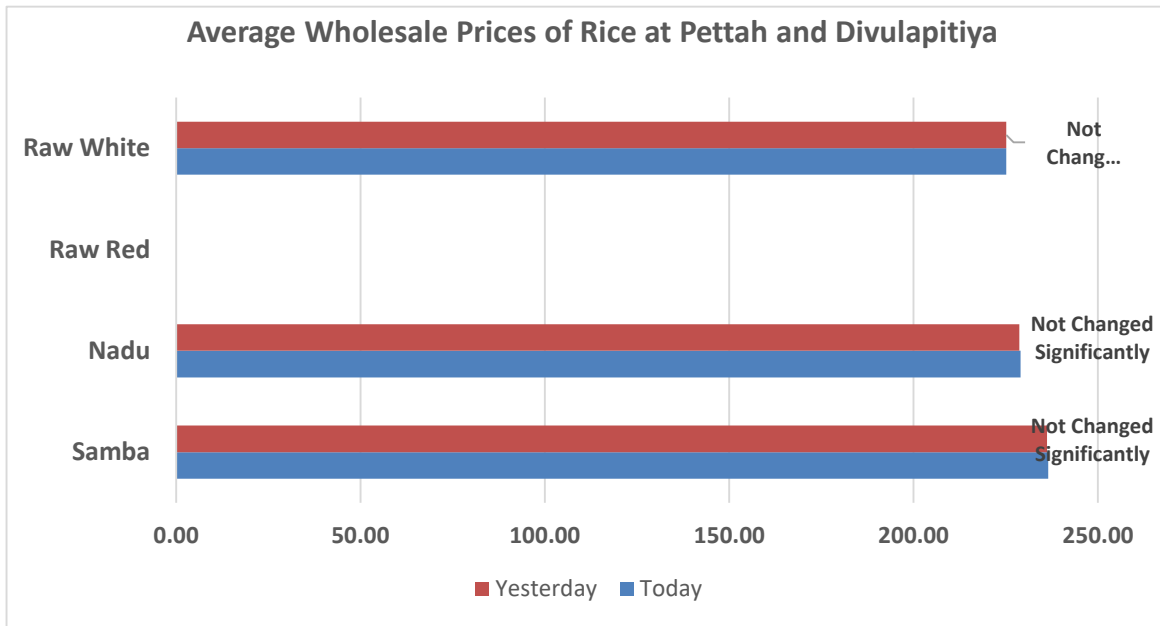
දත්ත කළමනාකරණ අංශය
 තොග මිල ගණන් (කිලෝවකට රුපියල්)
Wholesale Prices (Rs/Kg)

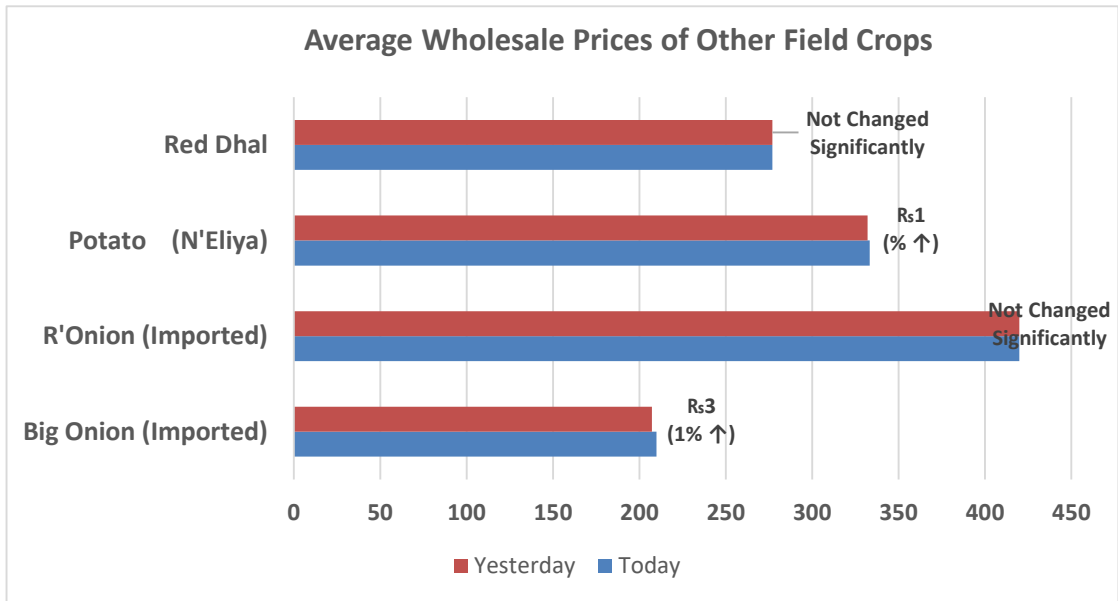



වර්ගය	2025.01.10	2025.01.10	2025.01.10	2025.01.09	2025.01.10	2025.01.10	2025.01.10	2025.01.10	2025.01.10	2025.01.09
	පැලියගොඩ වෙළඳපොළ	මහනුවර වෙළඳපොළ	දඹුල්ල වෙළඳපොළ	මීගොඩ වෙළඳපොළ	නොරොච්චෝලේ වෙළඳපොළ	තඹුත්තේගම වෙළඳපොළ	කැප්පෙට්පොළ වෙළඳපොළ	නුවරඑළිය වෙළඳපොළ	බණ්ඩාරවෙල වෙළඳපොළ	වේයන්ගොඩ වෙළඳපොළ
උඩරට එළවළු										
බෝංචි	200 - 250	240 - 260	200 - 220	290 - 340	-	200 - 300	220 - 250	230 - 260	240 - 270	-
කැරට	100 - 180	190 - 200	150 - 200	190 - 200	-	180 - 220	120 - 140	190 - 200	160 - 180	-
ලීක්ස්	130 - 180	180 - 200	150 - 180	170 - 200	-	180 - 200	150 - 170	170 - 180	160 - 170	-
බීටරූට	350 - 400	430 - 450	380 - 450	450 - 470	380 - 420	380 - 420	-	-	-	-
බීටරූට (නුවරඑළිය)	450 - 500	460 - 470	500 - 520	-	-	-	350 - 360	320 - 330	350 - 360	-
නෝකෝල්	150 - 200	230 - 240	260 - 300	-	-	200 - 230	200 - 220	200 - 230	220 - 240	-
රාබු	80 - 100	70 - 90	70 - 100	90 - 130	40 - 80	80 - 120	40 - 60	80 - 90	70 - 90	-
ගෝවා (නුවරඑළිය)	-	140 - 150	-	120 - 150	-	-	-	100 - 110	80 - 100	-
ගෝවා (නුවර)	80 - 120	100 - 120	80 - 100	-	80 - 100	100 - 130	60 - 70	-	-	-
තක්කාලි	180 - 220	230 - 250	160 - 200	200 - 260	-	200 - 220	180 - 220	190 - 230	200 - 230	-
පහතරට එළවළු										
බණ්ඩක්කා	100 - 150	140 - 150	120 - 140	150 - 180	130 - 180	120 - 150	-	-	130 - 150	-
වමබටු	300 - 350	300 - 350	160 - 200	240 - 320	200 - 250	150 - 200	230 - 250	-	250 - 280	-
මාළු මිරිස්	400 - 500	500 - 550	400 - 500	550 - 600	-	580 - 750	500 - 550	500 - 550	450 - 500	-
වට්ටක්කා	120 - 150	100 -	100 - 120	120 - 140	100 - 110	100 - 130	110 - 120	-	110 - 130	-
පිපිඤ්ඤා	100 - 150	140 - 150	90 - 120	90 - 120	90 - 100	90 - 110	130 - 140	-	120 - 140	-
කරවිල	300 - 350	250 - 300	300 - 330	330 - 380	-	280 - 350	-	-	280 - 320	-
පනෝල	150 - 220	140 - 160	130 - 150	160 - 220	130 - 140	100 - 130	-	-	150 - 200	-
මුරුගා	-	-	-	-	-	-	-	-	-	-
වැටකොළ	200 - 280	230 - 250	200 - 250	250 - 300	-	150 - 220	-	-	200 - 230	-
මැකරල්	100 - 180	150 - 170	130 - 200	150 - 230	130 - 150	120 - 150	-	-	160 - 180	-
අළු කෙසෙල්	120 - 150	140 - 170	100 - 120	120 - 150	100 - 120	100 - 130	-	-	120 - 130	-
අඹු මිරිස්	700 - 800	800 - 850	650 - 750	850 - 900	680 - 780	800 - 850	650 - 700	-	700 - 770	-
දෙහි	150 - 200	130 - 150	100 - 130	150 - 180	-	120 - 150	-	-	200 - 230	-
බතල	120 - 140	120 - 140	100 - 140	110 - 130	-	120 - 130	120 - 130	-	130 - 140	-
මඤ්ඤාක්කා	80 - 120	80 - 90	60 - 80	100 - 110	80 - 120	80 - 90	90 - 100	-	-	-
එළබටු	250 - 300	270 - 280	200 - 220	320 - 350	200 - 250	200 - 250	-	-	280 - 300	-
අර්තාපල් (ආනයනික)	125 - 230	130 - 200	110 - 130	140 - 235	-	145 - 150	-	-	150 - 160	-
අර්තාපල් (වැලිමඩ)	-	-	300 - 320	-	-	300 - 320	300 - 320	-	310 - 320	-
අර්තාපල් (නුවරඑළිය)	340 - 360	320 - 330	-	340 - 350	-	-	-	310 - 320	-	-
ලොකුඑණු (ආනයනික)	180 - 210	200 - 230	180 - 200	215 - 220	-	175 - 225	210 - 240	-	220 - 240	-
ලොකුඑණු දේශීය	-	-	-	-	-	-	-	-	-	-
කෙසෙල්										
ඇඹුල් (කිලෝවකට)	130 - 160	100 - 130								-
කෝලිකුටු (කිලෝවකට)	180 - 250	220 - 260								-
සීනි (කිලෝවකට)	120 - 150	90 - 130								-
ආනමාළු (එකකට රු.)	26 - 35	-								-
ගස්ලබු (කිලෝවකට)	80 - 180	130 - 150								-
වැල්දොඩම් (එකකට රු.)	40 - 60									-
පළතුරු (එකකට රු.)										
අන්තය - ලොකු ප්‍රමාණය	420 - 520									
- මධ්‍යම ප්‍රමාණය	320 - 400									
- කුඩා ප්‍රමාණය	260 - 320									
අඹ - බෙට්ටි	-									
- කර්තකොලොම්බන්	100 - 140									
දිවුල්	60 - 70									
අලිපේර	200 - 250									
දොඩම්	80 - 120									

Note:
 Usually, the price collection for Veyangoda and Meegoda wholesale markets is done the previous day between 6.00 pm and 8.30 pm, and for all other wholesale markets, the price collection is done between 7.00 am and 2.00 pm.

Data Management Division
 Hector Kobbekaduwa Agrarian
 Research and Training Institute
 P.O. Box 1522
 Colombo.






 Data Management Division
 Hectors Kobbekaduwa Agrarian
 Research and Training Institute
 P.O. Box 1522
 Colombo.

