



Hector Kobbekaduwa Agrarian Research and Training Institute
Data Management Division
(Wholesale Prices of Rice & Subsidiary Food Crops)



2025.01.16

Item	Pettah				Marandagamula					
	Range		Average		Change *	Range		Average		Change *
	2025.01.16		2025.01.16	2025.01.15		2025.01.16		2025.01.16	2025.01.15	
Rice (Rs/kg)										
Samba 1	235.00 - 240.00	237.50	237.50		240.00 - 249.00	244.67	245.33	-0.66		
Samba 2	230.00 - 233.00	231.00	231.00		236.00 - 237.00	236.33	236.33	0.00		
Keeri Samba	250.00 - 260.00	255.00	255.00		255.00 - 258.00	256.00	256.00			
Nadu 1	225.00 - 230.00	227.50	227.50		236.00 - 240.00	238.00	238.00			
Nadu 2	222.00 - 225.00	223.50	221.00	2.50	232.00 - 234.00	232.67	232.67	0.00		
Raw red	-				-					
Raw White	215.00 - 220.00	216.67	216.67	0.00	232.00 - 234.00	233.33	232.67	0.66		
Imported Rice										
Ponne Samba	225.00 - 230.00	227.50	227.50		-					
Nadu	215.00 - 220.00	217.60	217.60		218.00 - 220.00	219.33	219.33	0.00		
Raw White	212.00 - 215.00	213.50	213.50		216.00 - 218.00	217.00	217.33	-0.33		
Raw red										
Subsidiary Food Crops										
Dried Chillies (Rs/Kg)										
Imported	650.00 - 750.00	690.00	730.00	-40.00						
Local										
Onion (Rs/Kg)										
Sinnan	-									
Vedalan	-									
Imported	350.00 - 480.00	428.00	390.00	38.00						
Big Onion										
Imported	170.00 - 185.00	176.00	164.00	12.00						
Local	-									
Potatoes (Rs/Kg)										
Welimada	-									
Nuwaraeliya	350.00 - 360.00	356.00	356.00							
Imported	150.00 - 215.00	176.00	185.00	-9.00						
Pulses (Rs/Kg)										
Green Gram	500.00 - 650.00	560.00	560.00							
Cowpea	500.00 - 600.00	540.00	548.00	-8.00						
Red Dhal	270.00 - 280.00	274.00	274.00							
Consumption Item(Rs/Kg)										
Sugar(White)	225.00 - 227.00	226.00	227.50	-1.50						
Wheat Flour	140.00 - 145.00	142.50	142.50							
Eggs (Rs/Egg)										
Brown	36.00 - 38.00	37.00	37.00							
White	34.00 - 35.00	34.50	34.50							

Data Management Division
Hector Kobbekaduwa Agrarian
Research and Training Institute
P.O. Box 1522
Colombo.



Hector Kobbekaduwa Agrarian Research and Training Institute Data Management Division



Variety	2025.01.16	2025.01.16	2025.01.16	2025.01.15	2025.01.16	2025.01.16	2025.01.16	2025.01.16	2025.01.16	2025.01.15
	Peliyagoda Market	Kandy Market	Dambulla Market	Meegoda Market	Norochcholle Market	Thambuththegama Market	Keppetipola Market	Nuwaraeliya Market	Bandarawela Market	Veyangoda Market
Up Country Vegetable										
Beans	180 - 300	300 - 350	280 - 320	270 - 330	-	250 - 300	280 - 320	300 - 350	250 - 300	250 - 300
Carrot	230 - 280	230 - 250	180 - 210	200 - 300	-	250 - 300	180 - 220	240 - 250	220 - 250	240 - 300
Leeks	230 - 300	220 - 240	160 - 200	200 - 240	-	200 - 250	160 - 170	170 - 180	200 - 230	230 - 280
Beet root	420 - 480	420 - 440	350 - 450	400 - 450	350 - 380	400 - 430	-	-	-	380 - 430
Beet root (N Eliya)	500 - 520	440 - 450	460 - 480	-	-	-	350 - 370	340 - 380	360 - 400	-
Knolkhol	180 - 250	200 - 250	230 - 260	300 - 380	-	220 - 250	160 - 180	180 - 220	220 - 240	350 - 380
Raddish	80 - 120	80 - 100	60 - 80	120 - 140	50 - 60	80 - 100	50 - 70	60 - 80	80 - 100	100 - 120
Cabbage (N'Eliya)	-	170 - 180	-	150 - 220	-	-	80 - 100	170 - 180	100 - 120	150 - 170
Cabbage (Kandy)	120 - 160	130 - 150	100 - 130	-	80 - 120	100 - 150	-	-	-	130 - 140
Tomato	200 - 250	200 - 230	180 - 210	180 - 220	200 - 250	200 - 250	200 - 220	200 - 220	200 - 230	220 - 260
Low country Vegetable										
Ladies Fingers	120 - 160	150 - 160	110 - 130	170 - 200	160 - 170	100 - 150	-	-	130 - 150	160 - 180
Brinjals	250 - 320	280 - 320	130 - 170	160 - 240	170 - 180	120 - 150	250 - 280	-	240 - 300	160 - 220
Capsicum	400 - 500	550 - 600	400 - 520	600 - 700	-	500 - 600	600 - 650	640 - 660	550 - 600	600 - 680
Pumpkin	100 - 150	100 - 130	100 - 120	120 - 140	90 - 100	100 - 120	120 - 130	-	110 - 130	110 - 140
Cucumber	100 - 120	120 - 130	100 - 120	110 - 130	80 - 110	100 - 120	120 - 130	-	120 - 130	130 - 160
Bitter Gourd	250 - 300	250 - 280	220 - 250	300 - 350	-	250 - 300	-	-	280 - 300	280 - 350
Snake Gourd	100 - 160	140 - 150	110 - 130	150 - 200	80 - 100	80 - 100	-	-	150 - 160	130 - 160
Drumstick	-	-	-	-	-	-	-	-	-	-
Luffa	200 - 250	250 - 280	200 - 230	250 - 280	-	160 - 200	-	-	250 - 260	250 - 320
Long Beans	180 - 200	200 - 250	140 - 200	160 - 240	130 - 150	120 - 160	-	-	170 - 180	150 - 180
Ash Plantains	120 - 150	140 - 160	100 - 120	130 - 150	-	100 - 130	-	-	120 - 140	140 - 170
Green Chillies	800 - 900	900 - 950	700 - 850	1050 - 1200	750 - 850	800 - 1000	800 - 900	-	900 - 950	1100 - 1200
Lime	180 - 250	200 - 220	150 - 180	200 - 230	-	130 - 160	-	-	200 - 220	200 - 250
Sweet Potatoe	120 - 150	130 - 150	120 - 150	120 - 140	-	120 - 150	120 - 130	-	130 - 140	110 - 130
Manioc	80 - 120	90 - 100	80 - 90	100 - 110	80 - 100	70 - 90	110 - 120	-	-	100 - 120
Eggplant	250 - 300	250 - 280	200 - 240	250 - 280	-	180 - 220	-	-	280 - 300	220 - 270
Potato(Imported)	150 - 215	150 - 160	145 - 155	150 - 200	-	150 - 155	-	-	160 - 170	145 - 150
Potato (Welimada)	-	-	300 - 320	-	-	320 - 350	300 - 320	-	310 - 320	-
Potato (Nuwaraeliya)	350 - 360	340 - 350	-	380 - 390	-	-	-	330 - 340	-	350 - 360
B'Onion Imported	170 - 185	190 - 200	160 - 200	175 - 180	-	180 - 190	210 - 220	-	200 - 220	170 - 175
Big-onion Local	-	-	-	-	-	-	-	-	-	-
Banana										
Ambul(Rs/Kg)	130 - 160	100 - 130	-	-	-	-	-	-	-	-
Kolikuttu	200 - 220	200 - 230	-	-	-	-	-	-	-	-
Seeni	120 - 150	80 - 130	-	-	-	-	-	-	-	-
Anamalu (Rs/Fruits)	27 - 32	-	-	-	-	-	-	-	-	-
Papaya (Rs/Kg)	80 - 170	130 - 140	-	-	-	-	-	-	-	-
Passion Fruits(Rs/Fruit)	55 - 70	-	-	-	-	-	-	-	-	-
Other Fruits (Rs/Fruit)										
Pineapple - Large	480 - 520	-	-	-	-	-	-	-	-	-
- Medium	350 - 400	-	-	-	-	-	-	-	-	-
- Small	280 - 320	-	-	-	-	-	-	-	-	-
Mango - Betti	-	-	-	-	-	-	-	-	-	-
- Karathakol	130 - 150	-	-	-	-	-	-	-	-	-
Woodapple	55 - 65	-	-	-	-	-	-	-	-	-
Avocado	200 - 250	-	-	-	-	-	-	-	-	-
Orange	65 - 100	-	-	-	-	-	-	-	-	-



හෙක්ටර් කොබ්බෑකඩුව ගොවිකටයුතු පර්යේෂණ හා පුහුණු කිරීමේ ආයතනය
Hector Kobbekaduwa Agrarian Research and Training Institute

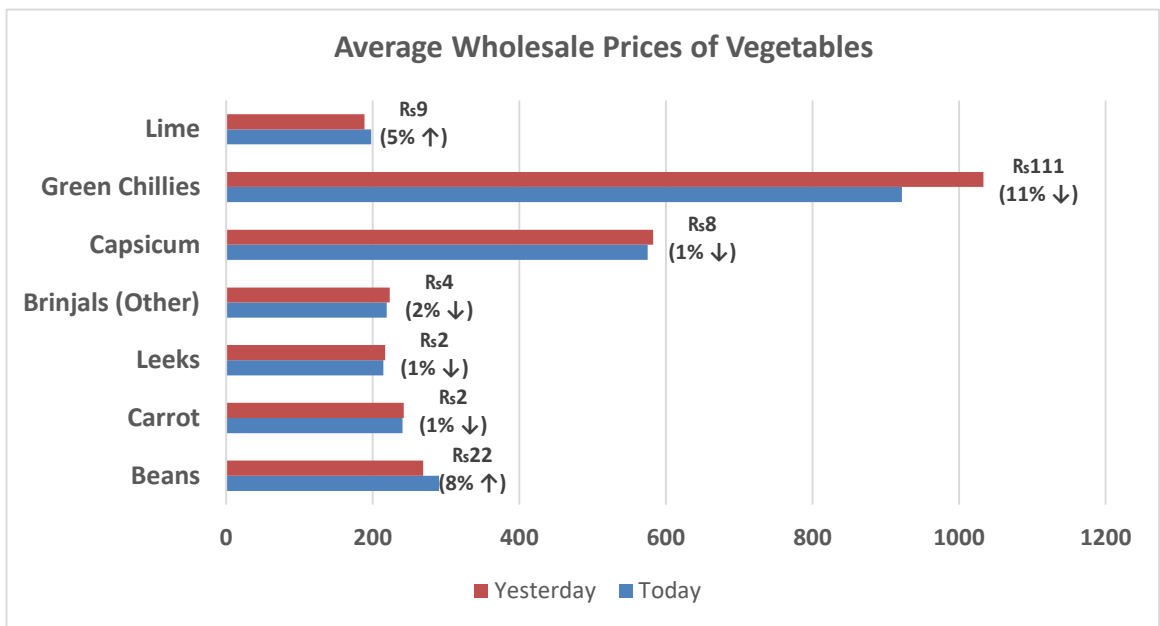
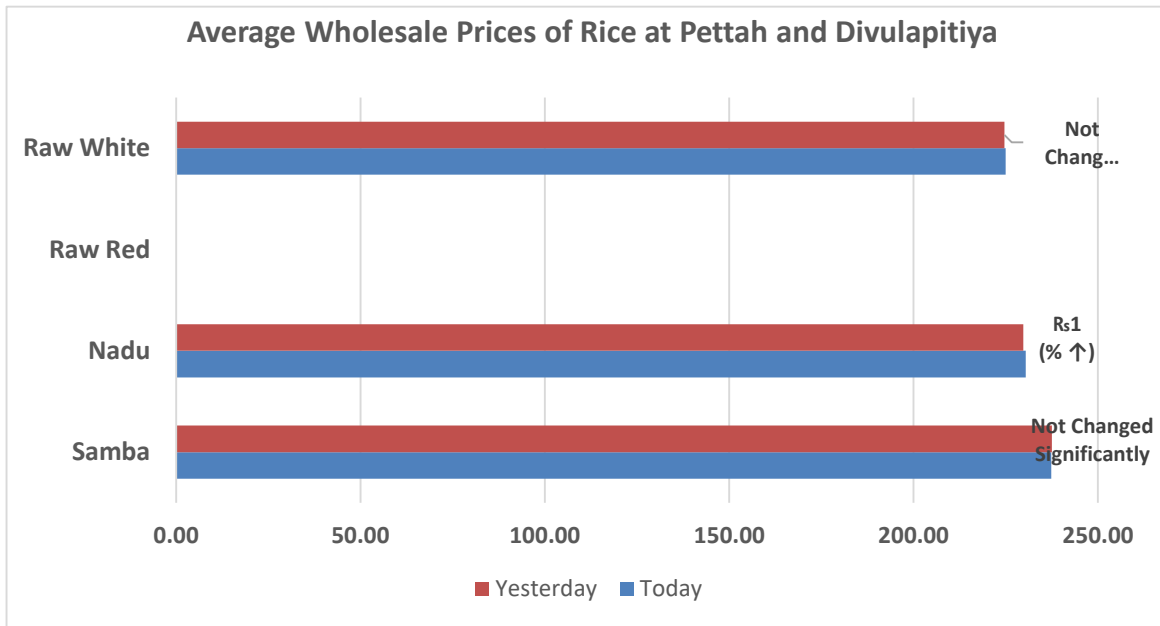
දත්ත කළමනාකරණ අංශය
 තොග මිල ගණන් (කිලෝවකට රුපියල්)
Wholesale Prices (Rs/Kg)

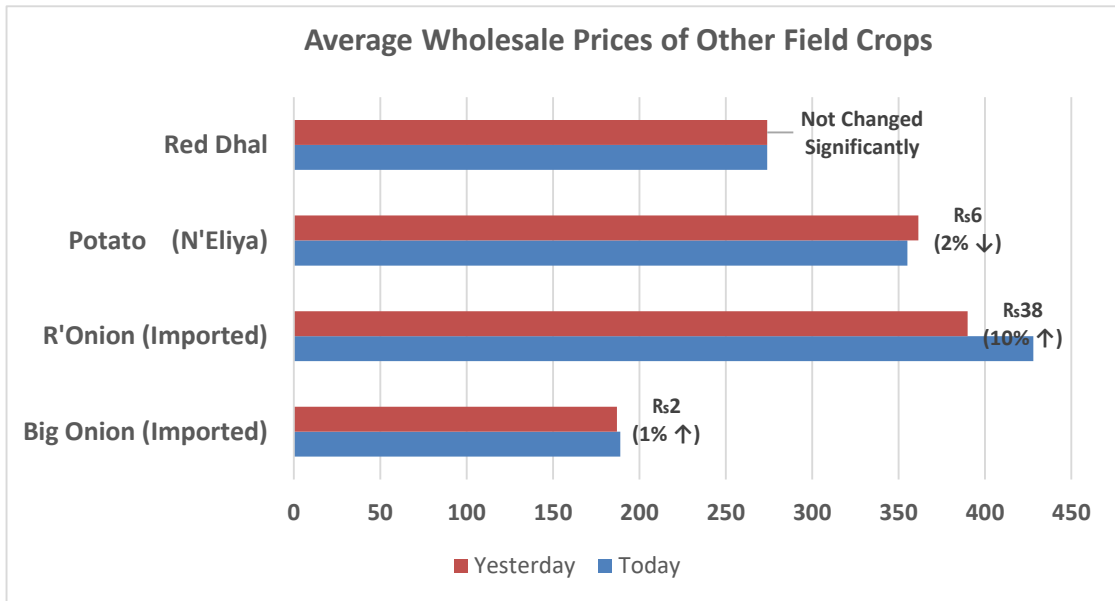



වර්ගය	2025.01.16	2025.01.16	2025.01.16	2025.01.15	2025.01.16	2025.01.16	2025.01.16	2025.01.16	2025.01.16	2025.01.15
	පැලියගොඩ වෙළඳපොළ	මහනුවර වෙළඳපොළ	දඹුල්ල වෙළඳපොළ	මීගොඩ වෙළඳපොළ	නොරොච්චෝලේ වෙළඳපොළ	තඹුන්තෙම වෙළඳපොළ	කැප්පෙට්පොළ වෙළඳපොළ	නුවරඑළිය වෙළඳපොළ	බණ්ඩාරවෙල වෙළඳපොළ	වෙයන්ගොඩ වෙළඳපොළ
උඩරට එළවළු										
බෝංචි	180 - 300	300 - 350	280 - 320	270 - 330	-	250 - 300	280 - 320	300 - 350	250 - 300	250 - 300
කැරට	230 - 280	230 - 250	180 - 210	200 - 300	-	250 - 300	180 - 220	240 - 250	220 - 250	240 - 300
ලීක්ස්	230 - 300	220 - 240	160 - 200	200 - 240	-	200 - 250	160 - 170	170 - 180	200 - 230	230 - 280
බීටරූට	420 - 480	420 - 440	350 - 450	400 - 450	350 - 380	400 - 430	-	-	-	380 - 430
බීටරූට (නුවරඑළිය)	500 - 520	440 - 450	460 - 480	-	-	-	350 - 370	340 - 380	360 - 400	-
නෝකෝල්	180 - 250	200 - 250	230 - 260	300 - 380	-	220 - 250	160 - 180	180 - 220	220 - 240	350 - 380
රාබු	80 - 120	80 - 100	60 - 80	120 - 140	50 - 60	80 - 100	50 - 70	60 - 80	80 - 100	100 - 120
ගෝවා (නුවරඑළිය)	-	170 - 180	-	150 - 220	-	-	80 - 100	170 - 180	100 - 120	150 - 170
ගෝවා (නුවර)	120 - 160	130 - 150	100 - 130	-	80 - 120	100 - 150	-	-	-	130 - 140
තක්කාලි	200 - 250	200 - 230	180 - 210	180 - 220	200 - 250	200 - 250	200 - 220	200 - 220	200 - 230	220 - 260
පහතරට එළවළු										
බණ්ඩක්කා	120 - 160	150 - 160	110 - 130	170 - 200	160 - 170	100 - 150	-	-	130 - 150	160 - 180
වමබටු	250 - 320	280 - 320	130 - 170	160 - 240	170 - 180	120 - 150	250 - 280	-	240 - 300	160 - 220
මාළු මිරිස්	400 - 500	550 - 600	400 - 520	600 - 700	-	500 - 600	600 - 650	640 - 660	550 - 600	600 - 680
වට්ටක්කා	100 - 150	100 -	100 - 120	120 - 140	90 - 100	100 - 120	120 - 130	-	110 - 130	110 - 140
පිපිඤ්ඤා	100 - 120	120 - 130	100 - 120	110 - 130	80 - 110	100 - 120	120 - 130	-	120 - 130	130 - 160
කරවිල	250 - 300	250 - 280	220 - 250	300 - 350	-	250 - 300	-	-	280 - 300	280 - 350
පනෝල	100 - 160	140 - 150	110 - 130	150 - 200	80 - 100	80 - 100	-	-	150 - 160	130 - 160
මුරුගා	-	-	-	-	-	-	-	-	-	-
වැටකොළ	200 - 250	250 - 280	200 - 230	250 - 280	-	160 - 200	-	-	250 - 260	250 - 320
මැකරල්	180 - 200	200 - 250	140 - 200	160 - 240	130 - 150	120 - 160	-	-	170 - 180	150 - 180
අළු කෙසෙල්	120 - 150	140 - 160	100 - 120	130 - 150	-	100 - 130	-	-	120 - 140	140 - 170
අඹු මිරිස්	800 - 900	900 - 950	700 - 850	1050 - 1200	750 - 850	800 - 1000	800 - 900	-	900 - 950	1100 - 1200
දෙහි	180 - 250	200 - 220	150 - 180	200 - 230	-	130 - 160	-	-	200 - 220	200 - 250
බතල	120 - 150	130 - 150	120 - 150	120 - 140	-	120 - 150	120 - 130	-	130 - 140	110 - 130
මඤ්ඤාක්කා	80 - 120	90 - 100	80 - 90	100 - 110	80 - 100	70 - 90	110 - 120	-	-	100 - 120
එළබටු	250 - 300	250 - 280	200 - 240	250 - 280	-	180 - 220	-	-	280 - 300	220 - 270
අර්නාපල් (ආනයනික)	150 - 215	150 - 160	145 - 155	150 - 200	-	150 - 155	-	-	160 - 170	145 - 150
අර්නාපල් (වැලිමඩ)	-	-	300 - 320	-	-	320 - 350	300 - 320	-	310 - 320	-
අර්නාපල් (නුවරඑළිය)	350 - 360	340 - 350	-	380 - 390	-	-	-	330 - 340	-	350 - 360
ලොකුඑණු (ආනයනික)	170 - 185	190 - 200	160 - 200	175 - 180	-	180 - 190	210 - 220	-	200 - 220	170 - 175
ලොකුඑණු දේශීය	-	-	-	-	-	-	-	-	-	-
කෙසෙල්										
ඇඹුල් (කිලෝවකට)	130 - 160	100 - 130								-
කෝලිකුටු (කිලෝවකට)	200 - 220	200 - 230								-
සීනි (කිලෝවකට)	120 - 150	80 - 130								-
ආනමාළු (එකකට රු.)	27 - 32	-								-
ගස්ලබු (කිලෝවකට)	80 - 170	130 - 140								-
වැල්දොඩම් (එකකට රු.)	55 - 70									-
පළතුරු (එකකට රු.)										
අන්නාය - ලොකු ප්‍රමාණය	480 - 520									
- මධ්‍යම ප්‍රමාණය	350 - 400									-
- කුඩා ප්‍රමාණය	280 - 320									-
අඹ - බෙට්ටි	-									-
- කර්තකොලොම්බන්	130 - 150									-
දිවුල්	55 - 65									-
අලිපේර	200 - 250									-
දොඩම්	65 - 100									-

Note:
 Usually, the price collection for Veyangoda and Meegoda wholesale markets is done the previous day between 6.00 pm and 8.30 pm, and for all other wholesale markets, the price collection is done between 7.00 am and 2.00 pm.

Data Management Division
 Hector Kobbekaduwa Agrarian
 Research and Training Institute
 P.O. Box 1522
 Colombo.






 Data Management Division
 Hectors Kobbekaduwa Agrarian
 Research and Training Institute
 P.O. Box 1522
 Colombo.

