




Hector Kobbekaduwa Agrarian Research and Training Institute
Data Management Division
 (Wholesale Prices of Rice & Subsidiary Food Crops)



2025.01.20

Item	Pettah				Marandagamula			
	Range	Average		Change *	Range	Average		Change *
	2025.01.20	2025.01.20	2025.01.17		2025.01.20	2025.01.20	2025.01.17	
Rice (Rs/kg)								
Samba 1	245.00 - 250.00	246.67	236.67	10.00	240.00 - 246.00	242.67	244.00	-1.33
Samba 2	-		231.00		236.00 - 237.00	236.67	236.67	0.00
Keeri Samba	250.00 - 260.00	255.00	255.00		256.00 - 260.00	257.50	256.25	1.25
Nadu 1	235.00 - 240.00	237.50	227.50	10.00	230.00 - 234.00	232.00	238.33	-6.33
Nadu 2	230.00 - 233.00	231.50	221.00	10.50	227.00 - 228.00	227.33	232.67	-5.34
Raw red	-				-			
Raw White	235.00 - 240.00	236.67	216.67	20.00	230.00 - 232.00	230.67	232.33	-1.66
Imported Rice								
Ponne Samba	225.00 - 230.00	227.50	227.50		-			
Nadu	215.00 - 220.00	216.60	216.60		218.00 - 220.00	218.67	219.33	-0.66
Raw White	210.00 - 215.00	211.75	215.00	-3.25	216.00 - 218.00	216.67	217.33	-0.66
Raw red								
Subsidiary Food Crops								
Dried Chillies (Rs/Kg)								
Imported	700.00 - 750.00	730.00	690.00	40.00				
Local								
Onion (Rs/Kg)								
Sinnan	-							
Vedalan	-							
Imported	480.00 - 540.00	504.00	470.00	34.00				
Big Onion								
Imported	210.00 - 230.00	218.00	208.00	10.00				
Local	-							
Potatoes (Rs/Kg)								
Welimada	-							
Nuwaraeliya	350.00 - 400.00	370.00	356.00	14.00				
Imported	145.00 - 220.00	175.00	176.00	-1.00				
Pulses (Rs/Kg)								
Green Gram	500.00 - 650.00	560.00	540.00	20.00				
Cowpea	500.00 - 650.00	560.00	540.00	20.00				
Red Dhal	275.00 - 280.00	277.00	272.00	5.00				
Consumption Item(Rs/Kg)								
Sugar(White)	225.00 - 228.00	226.50	226.50					
Wheat Flour	140.00 - 150.00	145.00	142.50	2.50				
Eggs (Rs/Egg)								
Brown	31.00 - 33.00	32.00	36.00	-4.00				
White	29.00 - 30.00	29.50	33.50	-4.00				


 Data Management Division
 Hector Kobbekaduwa Agrarian
 Research and Training Institute
 P.O. Box 1522
 Colombo.



Hector Kobbekaduwa Agrarian Research and Training Institute Data Management Division



Variety	2025.01.20	2025.01.20	2025.01.20	2025.01.19	2025.01.20	2025.01.20	2025.01.20	2025.01.20	2025.01.20	2025.01.19
	Peliyagoda Market	Kandy Market	Dambulla Market	Meeegoda Market	Norochcholle Market	Thambuththegama Market	Keppetipola Market	Nuwaraeliya Market	Bandarawela Market	Veyangoda Market
Up Country Vegetable										
Beans	400 - 500	450 - 500	400 - 480	500 - 550	-	300 - 350	400 - 450	460 - 500	-	460 - 520
Carrot	230 - 250	220 - 240	180 - 230	220 - 270	-	250 - 300	150 - 180	230 - 240	-	200 - 250
Leeks	280 - 300	200 - 230	230 - 250	170 - 210	-	200 - 250	170 - 180	160 - 170	-	150 - 200
Beet root	350 - 400	300 - 340	340 - 350	350 - 380	300 - 330	300 - 350	-	-	-	350 - 380
Beet root (N Eliya)	-	350 - 380	380 - 400	-	-	-	300 - 320	320 - 340	-	-
Knolkhol	200 - 250	200 - 250	240 - 250	220 - 260	-	230 - 250	150 - 200	170 - 200	-	250 - 280
Raddish	140 - 150	80 - 100	70 - 120	100 - 130	30 - 50	70 - 90	50 - 60	60 - 80	-	100 - 130
Cabbage (N'Eliya)	-	170 - 180	-	120 - 170	-	-	60 - 80	100 - 110	-	140 - 150
Cabbage (Kandy)	140 - 180	130 - 160	100 - 120	-	80 - 120	130 - 160	-	-	-	120 - 130
Tomato	250 - 300	240 - 250	220 - 240	240 - 280	180 - 200	220 - 250	160 - 200	180 - 200	-	230 - 270
Low country Vegetable										
Ladies Fingers	200 - 220	180 - 200	180 - 200	160 - 200	170 - 200	200 - 230	-	-	-	160 - 180
Brinjals	250 - 300	180 - 230	230 - 260	180 - 220	170 - 200	200 - 250	200 - 230	-	-	150 - 200
Capsicum	500 - 700	500 - 550	600 - 650	650 - 720	750 - 800	850 - 950	400 - 450	350 - 360	-	550 - 650
Pumpkin	100 - 140	100 - 110	90 - 100	110 - 130	100 - 110	80 - 100	80 - 100	-	-	110 - 130
Cucumber	120 - 160	100 - 120	120 - 140	90 - 120	80 - 100	90 - 120	70 - 80	-	-	90 - 130
Bitter Gourd	320 - 450	250 - 300	250 - 300	280 - 330	-	300 - 350	-	-	-	280 - 330
Snake Gourd	120 - 180	130 - 150	100 - 130	150 - 180	60 - 70	80 - 120	-	-	-	150 - 170
Drumstick	-	-	-	-	-	-	-	-	-	-
Luffa	250 - 300	300 - 320	250 - 280	260 - 300	-	180 - 200	-	-	-	250 - 300
Long Beans	250 - 300	220 - 250	180 - 200	180 - 220	150 - 180	250 - 300	-	-	-	160 - 200
Ash Plantains	120 - 150	120 - 150	120 - 130	130 - 160	120 - 130	100 - 120	-	-	-	140 - 160
Green Chillies	1400 - 1500	1200 - 1300	1200 - 1300	950 - 1050	900 - 1000	1200 - 1300	900 - 1000	-	-	850 - 950
Lime	150 - 200	150 - 160	130 - 160	170 - 200	-	150 - 200	-	-	-	170 - 200
Sweet Potatoe	130 - 160	150 - 170	120 - 150	110 - 130	-	100 - 130	100 - 120	-	-	110 - 130
Manioc	100 - 140	80 - 90	70 - 90	100 - 120	80 - 100	80 - 100	80 - 90	-	-	100 - 130
Eggplant	200 - 250	260 - 280	220 - 250	250 - 280	250 - 280	180 - 200	-	-	-	220 - 280
Potato(Imported)	145 - 220	150 - 160	135 - 145	140 - 210	-	150 - 160	-	-	-	140 - 150
Potato (Welimada)	-	-	-	-	-	330 - 350	280 - 300	-	-	-
Potato (Nuwaraeliya)	350 - 400	370 - 380	-	380 - 400	-	-	-	330 - 340	-	350 - 360
B'Onion Imported	210 - 230	280 - 300	200 - 230	250 - 260	-	255 - 310	270 - 280	-	-	260 - 280
Big-onion Local	-	-	-	-	-	-	-	-	-	-
Banana										
Ambul(Rs/Kg)	100 - 150	100 - 130								-
Kolikuttu	170 - 200	200 - 230								-
Seeni	120 - 140	80 - 130								-
Anamalu (Rs/Fruits)	27 - 32	-								-
Papaya (Rs/Kg)	100 - 140	120 - 130								-
Passion Fruits(Rs/Fruit)	50 - 60									-
Other Fruits (Rs/Fruit)										
Pineapple - Large	400 - 480									-
- Medium	300 - 380									-
- Small	240 - 280									-
Mango - Betti	-									-
- Karathakol	135 - 170									-
Woodapple	50 - 60									-
Avocado	225 - 300									-
Orange	60 - 80									-



හෙක්ටර් කොබ්බෑකඩුව ගොවිකටයුතු පර්යේෂණ හා පුහුණු කිරීමේ ආයතනය
Hector Kobbekaduwa Agrarian Research and Training Institute

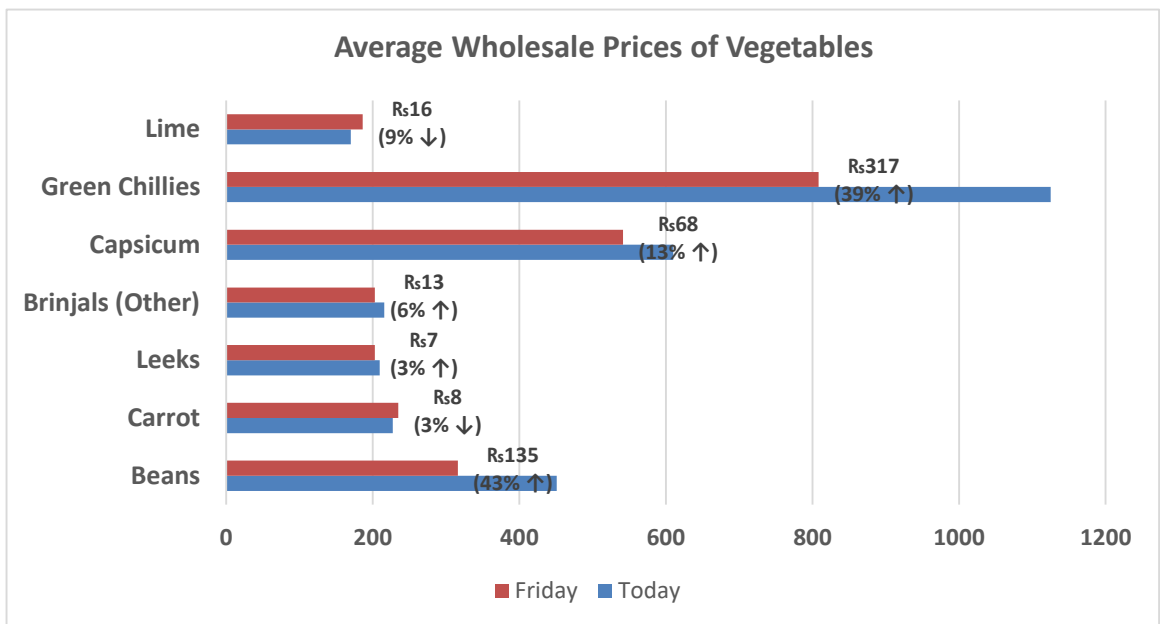
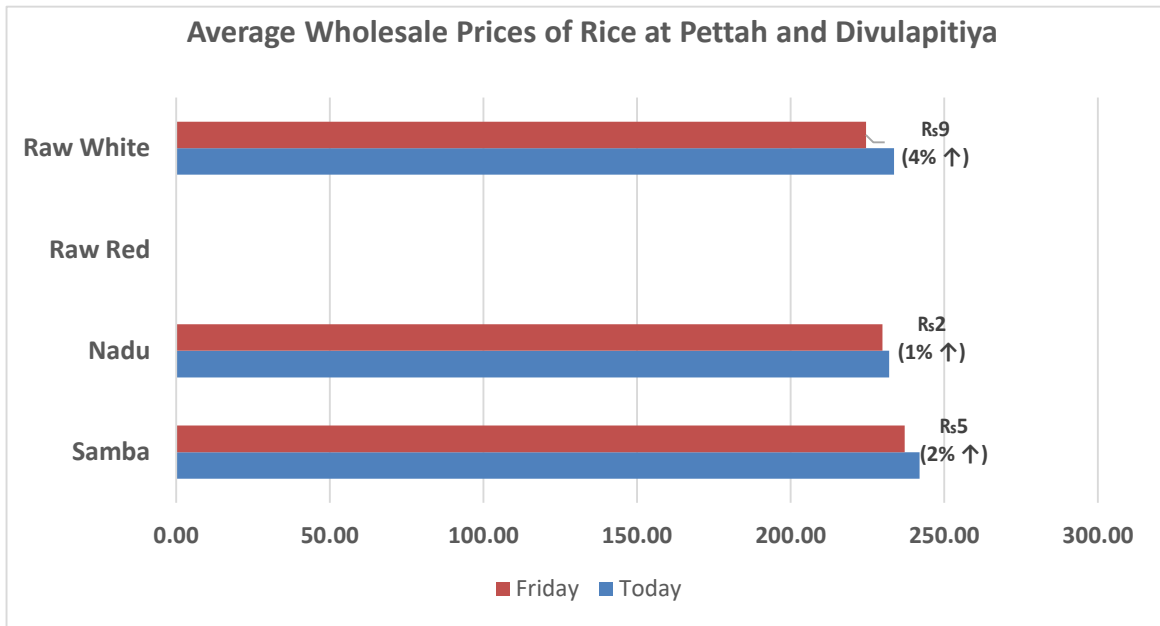
දත්ත කළමනාකරණ අංශය
 තොග මිල ගණන් (කිලෝවකට රුපියල්)
Wholesale Prices (Rs/Kg)

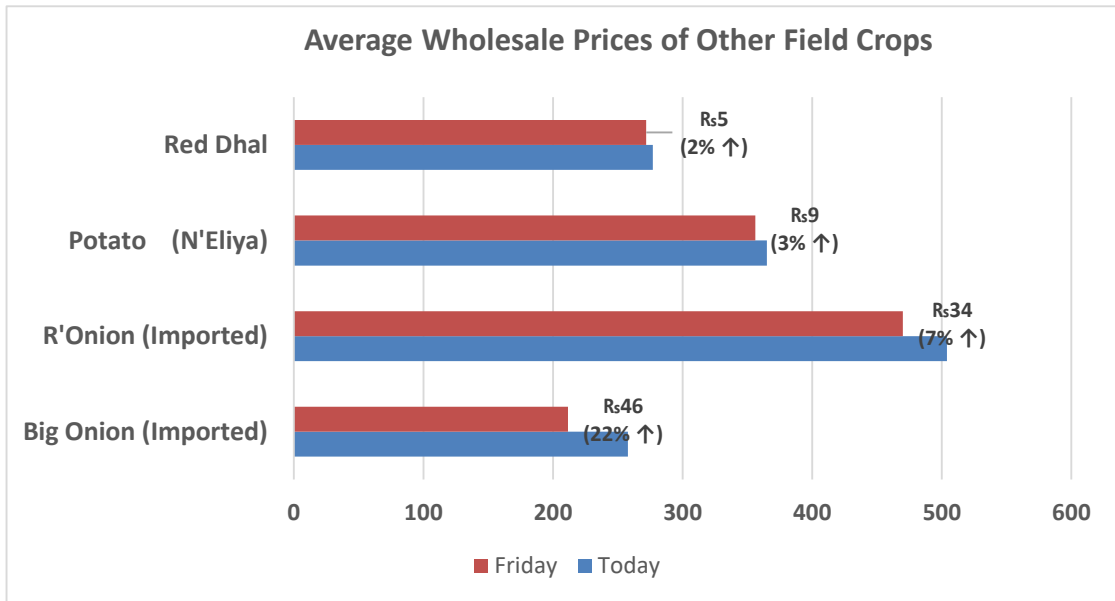



වර්ගය	2025.01.20	2025.01.20	2025.01.20	2025.01.19	2025.01.20	2025.01.20	2025.01.20	2025.01.20	2025.01.20	2025.01.19
	පැලියගොඩ වෙළඳපොළ	මහනුවර වෙළඳපොළ	දඹුල්ල වෙළඳපොළ	මීගොඩ වෙළඳපොළ	නොරොච්චෝලේ වෙළඳපොළ	තඹුන්තෙම වෙළඳපොළ	කැප්පෙට්පොළ වෙළඳපොළ	නුවරඑළිය වෙළඳපොළ	බණ්ඩාරවෙල වෙළඳපොළ	වෙයන්ගොඩ වෙළඳපොළ
උඩරට එළවළු										
බෝංචි	400 - 500	450 - 500	400 - 480	500 - 550	-	300 - 350	400 - 450	460 - 500	-	460 - 520
කැරට	230 - 250	220 - 240	180 - 230	220 - 270	-	250 - 300	150 - 180	230 - 240	-	200 - 250
ලීක්ස්	280 - 300	200 - 230	230 - 250	170 - 210	-	200 - 250	170 - 180	160 - 170	-	150 - 200
බීරරුව	350 - 400	300 - 340	340 - 350	350 - 380	300 - 330	300 - 350	-	-	-	350 - 380
බීරරුව (නුවරඑළිය)	-	350 - 380	380 - 400	-	-	-	300 - 320	320 - 340	-	-
නෝකෝල්	200 - 250	200 - 250	240 - 250	220 - 260	-	230 - 250	150 - 200	170 - 200	-	250 - 280
රාබු	140 - 150	80 - 100	70 - 120	100 - 130	30 - 50	70 - 90	50 - 60	60 - 80	-	100 - 130
ගෝවා (නුවරඑළිය)	-	170 - 180	-	120 - 170	-	-	60 - 80	100 - 110	-	140 - 150
ගෝවා (නුවර)	140 - 180	130 - 160	100 - 120	-	80 - 120	130 - 160	-	-	-	120 - 130
තක්කාලි	250 - 300	240 - 250	220 - 240	240 - 280	180 - 200	220 - 250	160 - 200	180 - 200	-	230 - 270
පහතරට එළවළු										
බණ්ඩක්කා	200 - 220	180 - 200	180 - 200	160 - 200	170 - 200	200 - 230	-	-	-	160 - 180
වම්බටු	250 - 300	180 - 230	230 - 260	180 - 220	170 - 200	200 - 250	200 - 230	-	-	150 - 200
මාළු මිරිස්	500 - 700	500 - 550	600 - 650	650 - 720	750 - 800	850 - 950	400 - 450	350 - 360	-	550 - 650
වට්ටක්කා	100 - 140	100 -	90 - 100	110 - 130	100 - 110	80 - 100	80 - 100	-	-	110 - 130
පිපිඤ්ඤා	120 - 160	100 - 120	120 - 140	90 - 120	80 - 100	90 - 120	70 - 80	-	-	90 - 130
කරවිල	320 - 450	250 - 300	250 - 300	280 - 330	-	300 - 350	-	-	-	280 - 330
පනෝල	120 - 180	130 - 150	100 - 130	150 - 180	60 - 70	80 - 120	-	-	-	150 - 170
මුරුංගා	-	-	-	-	-	-	-	-	-	-
වැටකොළ	250 - 300	300 - 320	250 - 280	260 - 300	-	180 - 200	-	-	-	250 - 300
මැකරල්	250 - 300	220 - 250	180 - 200	180 - 220	150 - 180	250 - 300	-	-	-	160 - 200
අළු කෙසෙල්	120 - 150	120 - 150	120 - 130	130 - 160	120 - 130	100 - 120	-	-	-	140 - 160
අඹු මිරිස්	1400 - 1500	1200 - 1300	1200 - 1300	950 - 1050	900 - 1000	1200 - 1300	900 - 1000	-	-	850 - 950
දෙහි	150 - 200	150 - 160	130 - 160	170 - 200	-	150 - 200	-	-	-	170 - 200
බතල	130 - 160	150 - 170	120 - 150	110 - 130	-	100 - 130	100 - 120	-	-	110 - 130
මඤ්ඤාක්කා	100 - 140	80 - 90	70 - 90	100 - 120	80 - 100	80 - 100	80 - 90	-	-	100 - 130
එළබටු	200 - 250	260 - 280	220 - 250	250 - 280	250 - 280	180 - 200	-	-	-	220 - 280
අර්තාපල් (ආනයනික)	145 - 220	150 - 160	135 - 145	140 - 210	-	150 - 160	-	-	-	140 - 150
අර්තාපල් (වැලිමඩ)	-	-	-	-	-	330 - 350	280 - 300	-	-	-
අර්තාපල් (නුවරඑළිය)	350 - 400	370 - 380	-	380 - 400	-	-	-	330 - 340	-	350 - 360
ලොකුඑණු (ආනයනික)	210 - 230	280 - 300	200 - 230	250 - 260	-	255 - 310	270 - 280	-	-	260 - 280
ලොකුඑණු දේශීය	-	-	-	-	-	-	-	-	-	-
කෙසෙල්										
ඇඹුල් (කිලෝවකට)	100 - 150	100 - 130								-
කෝලිකුටු (කිලෝවකට)	170 - 200	200 - 230								-
සීනි (කිලෝවකට)	120 - 140	80 - 130								-
ආනමාළු (එකකට රු.)	27 - 32	-								-
ගස්ලබු (කිලෝවකට))	100 - 140	120 - 130								-
වැල්දොඩම් (එකකට රු.)	50 - 60									-
පළතුරු (එකකට රු.)										
අන්තාස - ලොකු ප්‍රමාණය	400 - 480									
- මධ්‍යම ප්‍රමාණය	300 - 380									-
- කුඩා ප්‍රමාණය	240 - 280									-
අඹ - බෙට්ටි	-									-
- කර්තකොලොම්බන්	135 - 170									-
දිවුල්	50 - 60									-
අලිපේර	225 - 300									-
දොඩම්	60 - 80									-

Note:
 Usually, the price collection for Veyangoda and Meegoda wholesale markets is done the previous day between 6.00 pm and 8.30 pm, and for all other wholesale markets, the price collection is done between 7.00 am and 2.00 pm.

Data Management Division
 Hector Kobbekaduwa Agrarian
 Research and Training Institute
 P.O. Box 1522
 Colombo.






 Data Management Division
 Hector Kobbekaduwa Agrarian
 Research and Training Institute
 P.O. Box 1522
 Colombo.

