



**Hector Kobbekaduwa Agrarian Research and Training Institute**  
**Data Management Division**  
(Wholesale Prices of Rice & Subsidiary Food Crops)



2025.01.21

Item	Pettah				Marandagamula			
	Range	Average		Change *	Range	Average		Change *
	2025.01.21	2025.01.21	2025.01.20		2025.01.21	2025.01.21	2025.01.20	
<b>Rice (Rs/kg)</b>								
Samba 1	-		246.67		240.00 - 246.00	243.33	242.67	0.66
Samba 2	-				236.00 - 237.00	236.33	236.67	-0.34
Keeri Samba	250.00 - 260.00	255.00	255.00		256.00 - 260.00	257.50	257.50	
Nadu 1	-		237.50		230.00 - 234.00	232.00	232.00	
Nadu 2	-		231.50		226.00 - 228.00	227.00	227.33	-0.33
Raw red	-				-			
Raw White	240.00 - 245.00	241.67	236.67	5.00	230.00 - 232.00	230.67	230.67	0.00
<b>Imported Rice</b>								
Ponne Samba	225.00 - 230.00	227.50	227.50		-			
Nadu	215.00 - 220.00	216.60	216.60		218.00 - 220.00	218.67	218.67	0.00
Raw White	210.00 - 215.00	211.75	211.75		216.00 - 218.00	216.67	216.67	0.00
Raw red								
<b>Subsidiary Food Crops</b>								
<b>Dried Chillies (Rs/Kg)</b>								
Imported	650.00 - 750.00	690.00	730.00	-40.00				
Local								
<b>Onion (Rs/Kg)</b>								
Sinnan	-							
Vedalan	-							
Imported	480.00 - 540.00	504.00	504.00					
<b>Big Onion</b>								
Imported	200.00 - 220.00	208.00	218.00	-10.00				
Local	-							
<b>Potatoes (Rs/Kg)</b>								
Welimada	-							
Nuwaraeliya	350.00 - 360.00	354.00	370.00	-16.00				
Imported	135.00 - 230.00	173.00	175.00	-2.00				
<b>Pulses (Rs/Kg)</b>								
Green Gram	500.00 - 620.00	548.00	560.00	-12.00				
Cowpea	500.00 - 600.00	540.00	560.00	-20.00				
Red Dhal	270.00 - 275.00	273.00	277.00	-4.00				
<b>Consumption Item(Rs/Kg)</b>								
Sugar(White)	220.00 - 225.00	222.50	226.50	-4.00				
Wheat Flour	140.00 - 145.00	142.50	145.00	-2.50				
<b>Eggs (Rs/Egg)</b>								
Brown	31.00 - 33.00	32.00	32.00					
White	29.00 - 30.00	29.50	29.50					

Data Management Division  
Hector Kobbekaduwa Agrarian  
Research and Training Institute  
P.O. Box 1522  
Colombo.



## Hector Kobbekaduwa Agrarian Research and Training Institute Data Management Division



Variety	2025.01.21	2025.01.21	2025.01.21	2025.01.20	2025.01.21	2025.01.21	2025.01.21	2025.01.21	2025.01.21	2025.01.20
	Peliyagoda Market	Kandy Market	Dambulla Market	Meeegoda Market	Norochcholle Market	Thambuththegama Market	Keppetipola Market	Nuwaraeliya Market	Bandarawela Market	Veyangoda Market
<b>Up Country Vegetable</b>										
Beans	200 - 350	400 - 450	300 - 400	500 - 650	-	300 - 350	400 - 450	400 - 450	420 - 470	530 - 600
Carrot	180 - 220	200 - 230	170 - 250	200 - 270	-	250 - 280	170 - 200	240 - 250	180 - 210	220 - 280
Leeks	150 - 200	200 - 230	220 - 250	180 - 210	-	200 - 230	160 - 180	160 - 170	170 - 200	180 - 230
Beet root	350 - 400	300 - 340	280 - 320	300 - 350	300 - 350	300 - 320	-	-	-	330 - 380
Beet root (N Eliya)	-	350 - 380	350 - 360	-	-	-	340 - 350	320 - 340	330 - 350	-
Knolkhol	180 - 250	200 - 220	200 - 230	250 - 300	-	220 - 250	150 - 180	170 - 200	200 - 230	250 - 300
Raddish	80 - 120	70 - 100	80 - 120	120 - 150	30 - 50	80 - 100	50 - 60	60 - 80	70 - 80	90 - 140
Cabbage (N'Eliya)	-	160 - 170	-	110 - 150	-	-	60 - 80	100 - 110	90 - 120	150 - 160
Cabbage (Kandy)	120 - 160	120 - 140	110 - 140	-	80 - 120	120 - 150	-	-	-	120 - 130
Tomato	220 - 280	250 - 300	200 - 230	230 - 310	200 - 250	180 - 200	180 - 200	180 - 220	200 - 230	270 - 320
<b>Low country Vegetable</b>										
Ladies Fingers	150 - 200	180 - 200	180 - 200	180 - 220	170 - 200	220 - 280	-	-	180 - 200	200 - 220
Brinjals	250 - 300	250 - 300	220 - 250	200 - 240	170 - 230	170 - 220	200 - 220	-	200 - 250	200 - 260
Capsicum	500 - 650	550 - 600	650 - 750	700 - 800	750 - 800	750 - 850	600 - 650	600 - 650	600 - 650	650 - 800
Pumpkin	80 - 120	110 - 120	90 - 110	110 - 130	100 - 110	70 - 90	100 - 110	-	100 - 120	110 - 140
Cucumber	110 - 130	130 - 140	100 - 120	100 - 130	80 - 100	80 - 100	100 - 120	-	100 - 110	100 - 160
Bitter Gourd	250 - 300	280 - 300	250 - 320	300 - 350	-	180 - 250	-	-	280 - 300	300 - 350
Snake Gourd	100 - 180	130 - 150	80 - 120	130 - 160	60 - 70	80 - 120	-	-	140 - 150	120 - 150
Drumstick	-	-	-	-	-	-	-	-	-	-
Luffa	230 - 280	300 - 320	250 - 280	250 - 280	-	180 - 200	-	-	200 - 230	280 - 330
Long Beans	200 - 250	220 - 250	200 - 280	180 - 250	150 - 180	180 - 230	-	-	200 - 220	180 - 240
Ash Plantains	120 - 150	130 - 170	100 - 120	120 - 150	120 - 130	100 - 120	-	-	120 - 150	130 - 150
Green Chillies	1200 - 1300	1100 - 1200	900 - 1000	1100 - 1350	1000 - 1100	850 - 1000	900 - 950	-	900 - 980	1200 - 1300
Lime	150 - 200	140 - 150	160 - 200	170 - 220	-	140 - 160	-	-	200 - 220	170 - 220
Sweet Potatoe	130 - 160	150 - 170	120 - 140	110 - 130	-	120 - 130	120 - 130	-	160 - 170	120 - 140
Manioc	80 - 120	80 - 90	70 - 80	100 - 120	80 - 100	80 - 100	90 - 100	-	-	100 - 130
Eggplant	200 - 250	260 - 280	220 - 240	250 - 280	-	200 - 250	-	-	270 - 280	200 - 300
Potato(Imported)	135 - 230	150 - 160	130 - 140	140 - 220	-	145 - 160	-	-	160 - 165	140 - 145
Potato (Welimada)	-	-	-	-	-	330 - 350	300 - 350	-	300 - 320	-
Potato (Nuwaraeliya)	350 - 360	360 - 370	-	380 - 400	-	-	-	360 - 370	-	350 - 360
B'Onion Imported	200 - 220	220 - 240	220 - 240	200 - 220	-	195 - 220	270 - 280	-	240 - 250	210 - 220
Big-onion Local	-	-	-	-	-	-	-	-	-	-
<b>Banana</b>										
Ambul(Rs/Kg)	100 - 130	100 - 130								-
Kolikuttu	180 - 200	200 - 230								-
Seeni	100 - 150	80 - 130								-
Anamalu (Rs/Fruits)	27 - 30	-								-
Papaya (Rs/Kg)	80 - 180	110 - 130								-
Passion Fruits(Rs/Fruit)	50 - 65									-
<b>Other Fruits (Rs/Fruit)</b>										
Pineapple - Large	580 - 620									-
- Medium	320 - 350									-
- Small	250 - 280									-
Mango - Betti	-									-
- Karathakol	135 - 180									-
Woodapple	40 - 50									-
Avocado	200 - 260									-
Orange	70 - 100									-



හෙක්ටර් කොබ්බෑකඩුව ගොවිකටයුතු පර්යේෂණ හා පුහුණු කිරීමේ ආයතනය  
**Hector Kobbekaduwa Agrarian Research and Training Institute**

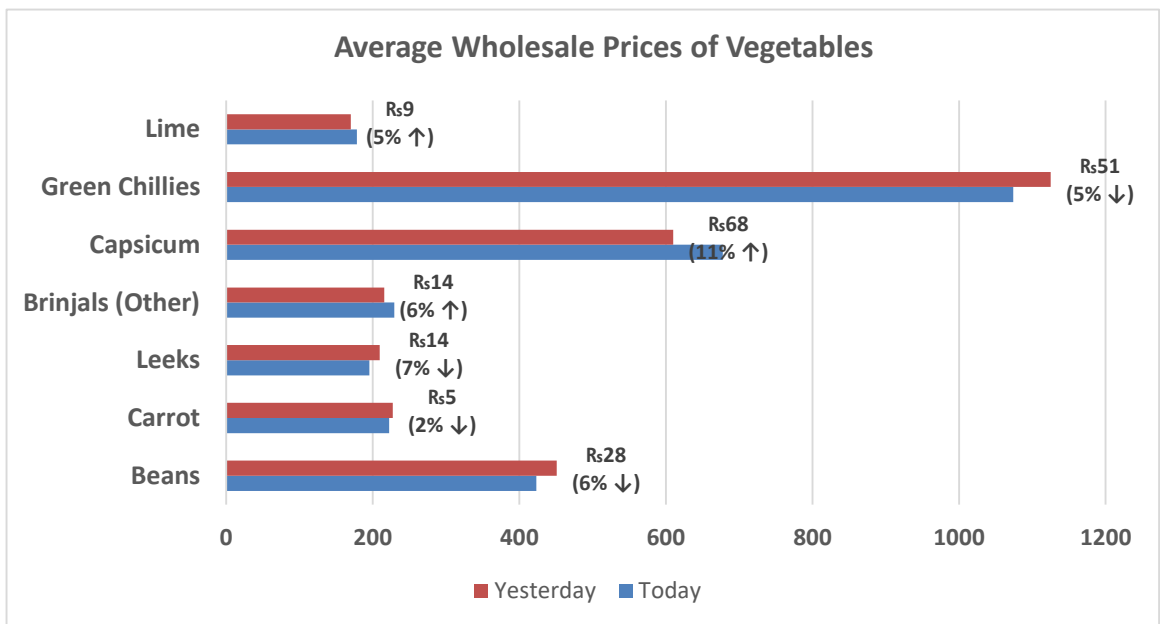
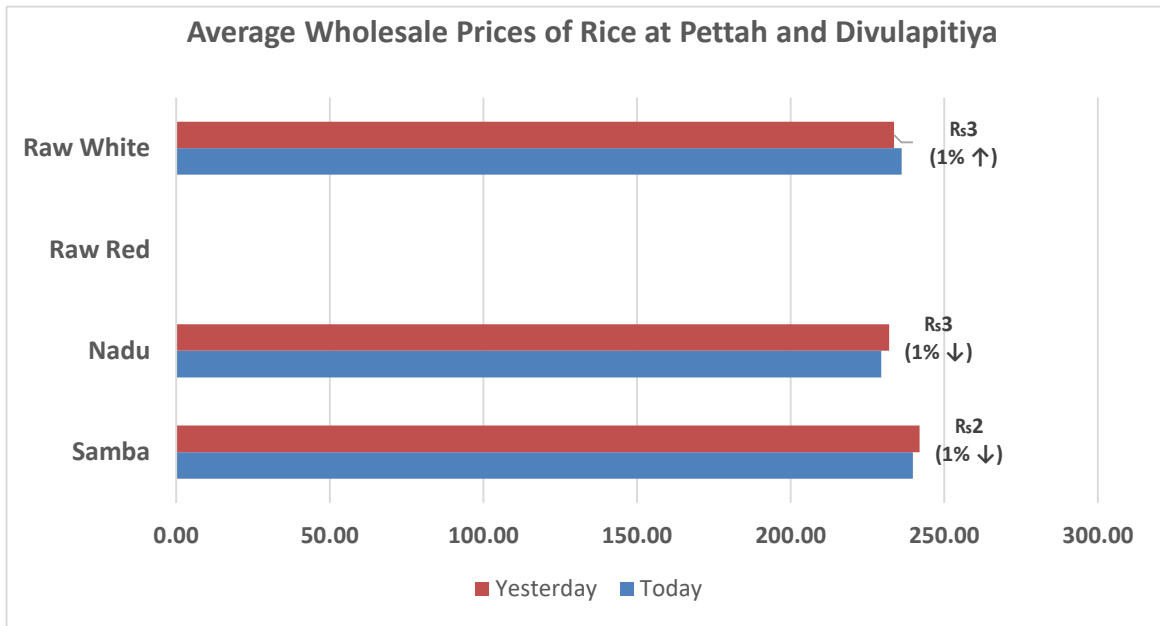
දත්ත කළමනාකරණ අංශය  
 තොග මිල ගණන් (කිලෝවකට රුපියල්)  
**Wholesale Prices (Rs/Kg)**

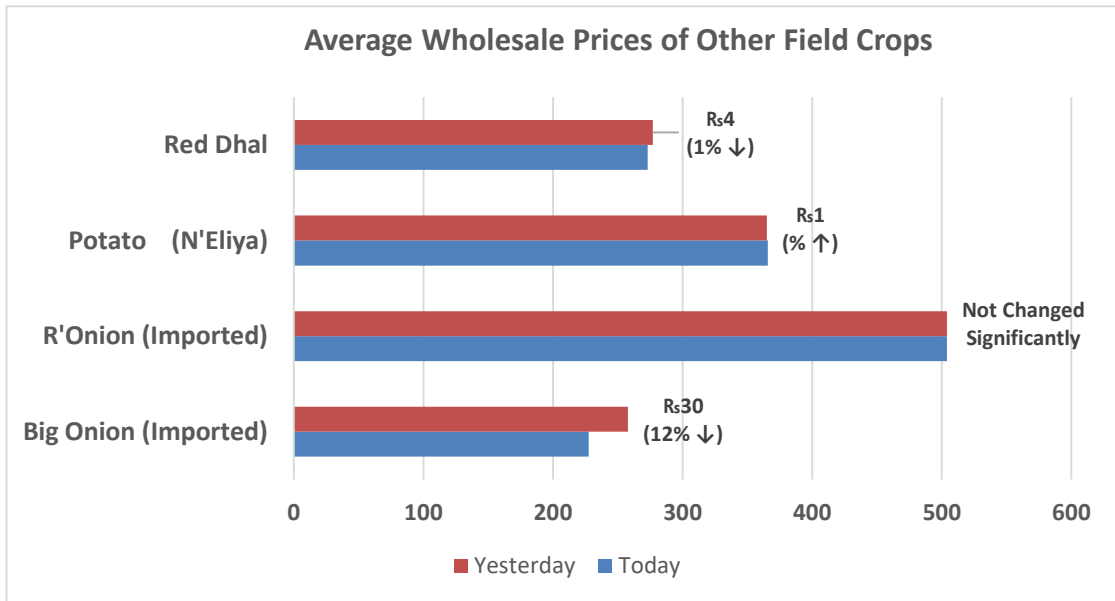



වර්ගය	2025.01.21	2025.01.21	2025.01.21	2025.01.20	2025.01.21	2025.01.21	2025.01.21	2025.01.21	2025.01.21	2025.01.20
	පැලියගොඩ වෙළඳපොළ	මහනුවර වෙළඳපොළ	දඹුල්ල වෙළඳපොළ	මීගොඩ වෙළඳපොළ	නොරොච්චෝලේ වෙළඳපොළ	තඹුන්තේගම වෙළඳපොළ	කැප්පෙට්පොළ වෙළඳපොළ	නුවරඑළිය වෙළඳපොළ	බණ්ඩාරවෙල වෙළඳපොළ	වෙයන්ගොඩ වෙළඳපොළ
<b>උඩරට එළවළු</b>										
බෝංචි	200 - 350	400 - 450	300 - 400	500 - 650	-	300 - 350	400 - 450	400 - 450	420 - 470	530 - 600
කැරට	180 - 220	200 - 230	170 - 250	200 - 270	-	250 - 280	170 - 200	240 - 250	180 - 210	220 - 280
ලීක්ස්	150 - 200	200 - 230	220 - 250	180 - 210	-	200 - 230	160 - 180	160 - 170	170 - 200	180 - 230
බීරරුව	350 - 400	300 - 340	280 - 320	300 - 350	300 - 350	300 - 320	-	-	-	330 - 380
බීරරුව (නුවරඑළිය)	-	350 - 380	350 - 360	-	-	-	340 - 350	320 - 340	330 - 350	-
නෝකෝල්	180 - 250	200 - 220	200 - 230	250 - 300	-	220 - 250	150 - 180	170 - 200	200 - 230	250 - 300
රාබු	80 - 120	70 - 100	80 - 120	120 - 150	30 - 50	80 - 100	50 - 60	60 - 80	70 - 80	90 - 140
ගෝවා (නුවරඑළිය)	-	160 - 170	-	110 - 150	-	-	60 - 80	100 - 110	90 - 120	150 - 160
ගෝවා (නුවර)	120 - 160	120 - 140	110 - 140	-	80 - 120	120 - 150	-	-	-	120 - 130
තක්කාලි	220 - 280	250 - 300	200 - 230	230 - 310	200 - 250	180 - 200	180 - 200	180 - 220	200 - 230	270 - 320
<b>පහතරට එළවළු</b>										
බණ්ඩක්කා	150 - 200	180 - 200	180 - 200	180 - 220	170 - 200	220 - 280	-	-	180 - 200	200 - 220
වමබටු	250 - 300	250 - 300	220 - 250	200 - 240	170 - 230	170 - 220	200 - 220	-	200 - 250	200 - 260
මාළු මිරිස්	500 - 650	550 - 600	650 - 750	700 - 800	750 - 800	750 - 850	600 - 650	600 - 650	600 - 650	650 - 800
වට්ටක්කා	80 - 120	110 -	90 - 110	110 - 130	100 - 110	70 - 90	100 - 110	-	100 - 120	110 - 140
පිපිඤ්ඤා	110 - 130	130 - 140	100 - 120	100 - 130	80 - 100	80 - 100	100 - 120	-	100 - 110	100 - 160
කරවිල	250 - 300	280 - 300	250 - 320	300 - 350	-	180 - 250	-	-	280 - 300	300 - 350
පනෝල	100 - 180	130 - 150	80 - 120	130 - 160	60 - 70	80 - 120	-	-	140 - 150	120 - 150
මුරුංගා	-	-	-	-	-	-	-	-	-	-
වැටකොළ	230 - 280	300 - 320	250 - 280	250 - 280	-	180 - 200	-	-	200 - 230	280 - 330
මැකරල්	200 - 250	220 - 250	200 - 280	180 - 250	150 - 180	180 - 230	-	-	200 - 220	180 - 240
අළු කෙසෙල්	120 - 150	130 - 170	100 - 120	120 - 150	120 - 130	100 - 120	-	-	120 - 150	130 - 150
අඹු මිරිස්	1200 - 1300	1100 - 1200	900 - 1000	1100 - 1350	1000 - 1100	850 - 1000	900 - 950	-	900 - 980	1200 - 1300
දෙහි	150 - 200	140 - 150	160 - 200	170 - 220	-	140 - 160	-	-	200 - 220	170 - 220
බතල	130 - 160	150 - 170	120 - 140	110 - 130	-	120 - 130	120 - 130	-	160 - 170	120 - 140
මඤ්ඤාක්කා	80 - 120	80 - 90	70 - 80	100 - 120	80 - 100	80 - 100	90 - 100	-	-	100 - 130
එළබටු	200 - 250	260 - 280	220 - 240	250 - 280	-	200 - 250	-	-	270 - 280	200 - 300
අර්තාපල් (ආනයනික)	135 - 230	150 - 160	130 - 140	140 - 220	-	145 - 160	-	-	160 - 165	140 - 145
අර්තාපල් (වැලිමඩ)	-	-	-	-	-	330 - 350	300 - 350	-	300 - 320	-
අර්තාපල් (නුවරඑළිය)	350 - 360	360 - 370	-	380 - 400	-	-	-	360 - 370	-	350 - 360
ලොකුඑණු (ආනයනික)	200 - 220	220 - 240	220 - 240	200 - 220	-	195 - 220	270 - 280	-	240 - 250	210 - 220
ලොකුඑණු දේශීය	-	-	-	-	-	-	-	-	-	-
<b>කෙසෙල්</b>										
ඇඹුල් (කිලෝවකට)	100 - 130	100 - 130								-
කෝලිකුටු (කිලෝවකට)	180 - 200	200 - 230								-
සීනි (කිලෝවකට)	100 - 150	80 - 130								-
ආනමාළු (එකකට රු.)	27 - 30	-								-
ගස්ලබු (කිලෝවකට))	80 - 180	110 - 130								-
වැල්දොඩම් (එකකට රු.)	50 - 65									-
<b>පළතුරු (එකකට රු.)</b>										
අන්තාස - ලොකු ප්‍රමාණය	580 - 620									
- මධ්‍යම ප්‍රමාණය	320 - 350									-
- කුඩා ප්‍රමාණය	250 - 280									-
අඹ - බෙට්ටි	-									-
- කර්තකොලොම්බන්	135 - 180									-
දිවුල්	40 - 50									-
අලිපේර	200 - 260									-
දොඩම්	70 - 100									-

**Note:**  
 Usually, the price collection for Veyangoda and Meegoda wholesale markets is done the previous day between 6.00 pm and 8.30 pm, and for all other wholesale markets, the price collection is done between 7.00 am and 2.00 pm.

Data Management Division  
 Hector Kobbekaduwa Agrarian  
 Research and Training Institute  
 P.O. Box 1522  
 Colombo.





  
 Data Management Division  
 Hectors Kobbekaduwa Agrarian  
 Research and Training Institute  
 P.O. Box 1522  
 Colombo.













