



**Hector Kobbekaduwa Agrarian Research and Training Institute**  
**Data Management Division**  
(Wholesale Prices of Rice & Subsidiary Food Crops)



2025.01.29

Item	Pettah				Marandagahamula			
	Range	Average		Change *	Range	Average		Change *
	2025.01.29	2025.01.29	2025.01.28		2025.01.29	2025.01.29	2025.01.28	
<b>Rice (Rs/kg)</b>								
Samba 1	-				243.00 - 245.00	244.00	244.00	
Samba 2	-				238.00 - 240.00	239.00	239.00	
Keeri Samba	250.00 - 260.00	256.25	256.25		258.00 - 260.00	259.00	256.75	2.25
Nadu 1	235.00 - 240.00	237.50	237.50		234.00 - 236.00	234.67	234.67	0.00
Nadu 2	230.00 - 232.00	230.67	230.67		226.00 - 227.00	226.67	228.00	-1.33
Raw red	-				-			
Raw White	220.00 - 225.00	222.50	222.50		224.00 - 228.00	227.00	229.50	-2.50
<b>Imported Rice</b>								
Ponne Samba	225.00 - 230.00	227.50	227.50		-			
Nadu	215.00 - 220.00	216.60	216.60		218.00 - 220.00	219.33	219.33	0.00
Raw White	210.00 - 215.00	211.75	211.75		216.00 - 218.00	217.33	217.33	0.00
Raw red								
<b>Subsidiary Food Crops</b>								
<b>Dried Chillies (Rs/Kg)</b>								
Imported	600.00 - 700.00	640.00	640.00					
Local								
<b>Onion (Rs/Kg)</b>								
Sinnan	-		270.00					
Vedalan	-							
Imported	420.00 - 450.00	438.00	462.00	-24.00				
<b>Big Onion</b>								
Imported	170.00 - 200.00	182.00	182.00					
Local	-							
<b>Potatoes (Rs/Kg)</b>								
Welimada	-							
Nuwaraeliya	360.00 - 380.00	368.00						
Imported	140.00 - 250.00	184.00	184.00					
<b>Pulses (Rs/Kg)</b>								
Green Gram	550.00 - 650.00	590.00	590.00					
Cowpea	500.00 - 600.00	540.00	560.00	-20.00				
Red Dhal	270.00 - 275.00	272.00	272.00					
<b>Consumption Item(Rs/Kg)</b>								
Sugar(White)	220.00 - 230.00	225.00	221.00	4.00				
Wheat Flour	140.00 - 145.00	142.50	142.50					
<b>Eggs (Rs/Egg)</b>								
Brown	28.00 - 30.00	29.00	29.00					
White	26.00 - 27.00	26.50	26.50					

Data Management Division  
Hector Kobbekaduwa Agrarian  
Research and Training Institute  
P.O. Box 1522  
Colombo.



## Hector Kobbekaduwa Agrarian Research and Training Institute Data Management Division



Variety	2025.01.29	2025.01.29	2025.01.29	2025.01.28	2025.01.29	2025.01.29	2025.01.29	2025.01.29	2025.01.29	2025.01.28
	Peliyagoda Market	Kandy Market	Dambulla Market	Meegoda Market	Norochcholle Market	Thambuththegama Market	Keppetipola Market	Nuwaraeliya Market	Bandarawela Market	Veyangoda Market
<b>Up Country Vegetable</b>										
Beans	450 - 550	500 - 550	450 - 500	500 - 550	-	450 - 520	550 - 600	580 - 620	500 - 540	500 - 550
Carrot	280 - 300	280 - 300	230 - 260	250 - 320	-	280 - 320	200 - 250	300 - 310	230 - 270	250 - 300
Leeks	180 - 250	220 - 240	200 - 240	190 - 230	-	190 - 220	180 - 200	190 - 200	180 - 190	180 - 230
Beet root	350 - 450	400 - 430	350 - 360	380 - 430	360 - 400	400 - 440	-	-	-	380 - 430
Beet root (N Eliya)	-	420 - 450	370 - 400	-	-	-	300 - 350	320 - 340	320 - 350	-
Knolkhol	200 - 300	260 - 280	200 - 220	240 - 280	-	180 - 220	200 - 220	170 - 190	180 - 210	200 - 260
Raddish	100 - 130	70 - 100	60 - 80	100 - 130	40 - 50	80 - 100	50 - 70	80 - 90	70 - 80	80 - 120
Cabbage (N'Eliya)	-	180 - 200	-	100 - 180	-	-	100 - 120	160 - 170	120 - 150	160 - 170
Cabbage (Kandy)	150 - 200	140 - 160	140 - 180	-	130 - 160	150 - 160	-	-	-	120 - 140
Tomato	200 - 230	120 - 150	120 - 150	180 - 250	130 - 160	100 - 150	120 - 150	140 - 170	150 - 160	150 - 200
<b>Low country Vegetable</b>										
Ladies Fingers	250 - 300	260 - 280	220 - 250	240 - 270	220 - 250	230 - 280	-	-	220 - 250	240 - 280
Brinjals	300 - 360	300 - 340	320 - 360	280 - 320	280 - 300	230 - 260	280 - 300	-	250 - 300	260 - 320
Capsicum	800 - 1000	850 - 950	880 - 950	950 - 1000	700 - 800	850 - 950	850 - 900	880 - 920	880 - 940	900 - 1000
Pumpkin	100 - 130	100 - 120	90 - 110	90 - 110	80 - 100	90 - 110	85 - 110	-	100 - 120	90 - 120
Cucumber	130 - 160	150 - 160	130 - 150	120 - 140	100 - 110	100 - 130	120 - 150	-	140 - 150	120 - 160
Bitter Gourd	350 - 400	300 - 330	380 - 450	360 - 430	-	300 - 360	-	-	320 - 350	350 - 400
Snake Gourd	200 - 250	160 - 180	140 - 160	180 - 230	130 - 150	100 - 150	-	-	180 - 200	150 - 180
Drumstick	-	-	-	-	-	-	-	-	-	-
Luffa	300 - 400	330 - 350	320 - 350	320 - 360	280 - 300	250 - 300	-	-	280 - 300	320 - 360
Long Beans	220 - 300	280 - 300	280 - 350	250 - 300	230 - 300	330 - 380	-	-	250 - 280	240 - 280
Ash Plantains	120 - 180	120 - 150	100 - 120	130 - 160	100 - 120	100 - 130	-	-	140 - 150	140 - 170
Green Chillies	800 - 950	850 - 900	850 - 950	900 - 1000	750 - 800	900 - 1000	850 - 1000	-	850 - 900	900 - 1100
Lime	100 - 150	120 - 150	80 - 100	120 - 160	-	90 - 120	-	-	150 - 200	120 - 160
Sweet Potatoe	160 - 200	150 - 180	120 - 150	120 - 140	-	130 - 150	150 - 170	-	150 - 155	100 - 130
Manioc	80 - 120	80 - 100	65 - 80	100 - 120	80 - 100	90 - 100	90 - 110	-	-	100 - 130
Eggplant	240 - 380	250 - 260	-	250 - 300	240 - 280	200 - 250	-	-	250 - 260	250 - 300
Potato(Imported)	140 - 250	150 - 160	140 - 150	145 - 150	-	155 - 165	-	-	150 - 160	145 - 155
Potato (Welimada)	-	-	-	300 - 320	-	330 - 350	270 - 300	-	270 - 280	-
Potato (Nuwaraeliya)	360 - 380	350 - 360	350 - 360	350 - 360	-	-	-	310 - 320	-	360 - 370
B'Onion Imported	170 - 200	200 - 210	190 - 200	195 - 200	-	200 - 210	210 - 220	-	200 - 210	200 - 210
Big-onion Local	-	-	-	-	-	-	-	-	-	-
<b>Banana</b>										
Ambul(Rs/Kg)	100 - 150	100 - 130	-	-	-	-	-	-	-	-
Kolikuttu	200 - 220	220 - 240	-	-	-	-	-	-	-	-
Seeni	100 - 120	80 - 130	-	-	-	-	-	-	-	-
Anamalu (Rs/Fruits)	28 - 30	-	-	-	-	-	-	-	-	-
Papaya (Rs/Kg)	100 - 140	100 - 120	-	-	-	-	-	-	-	-
Passion Fruits(Rs/Fruit)	60 - 75	-	-	-	-	-	-	-	-	-
<b>Other Fruits (Rs/Fruit)</b>										
Pineapple - Large	400 - 450	-	-	-	-	-	-	-	-	-
- Medium	300 - 350	-	-	-	-	-	-	-	-	-
- Small	240 - 280	-	-	-	-	-	-	-	-	-
Mango - Betti	-	-	-	-	-	-	-	-	-	-
- Karathakol	175 - 200	-	-	-	-	-	-	-	-	-
Woodapple	40 - 50	-	-	-	-	-	-	-	-	-
Avocado	175 - 250	-	-	-	-	-	-	-	-	-
Orange	40 - 60	-	-	-	-	-	-	-	-	-

Data Management Division  
Hector Kobbekaduwa Agrarian  
Research and Training Institute  
P.O. Box 1522




හෙක්ටර් කොබ්බෑකඩුව ගොවිකටයුතු පර්යේෂණ හා පුහුණු කිරීමේ ආයතනය  
**Hector Kobbekaduwa Agrarian Research and Training Institute**

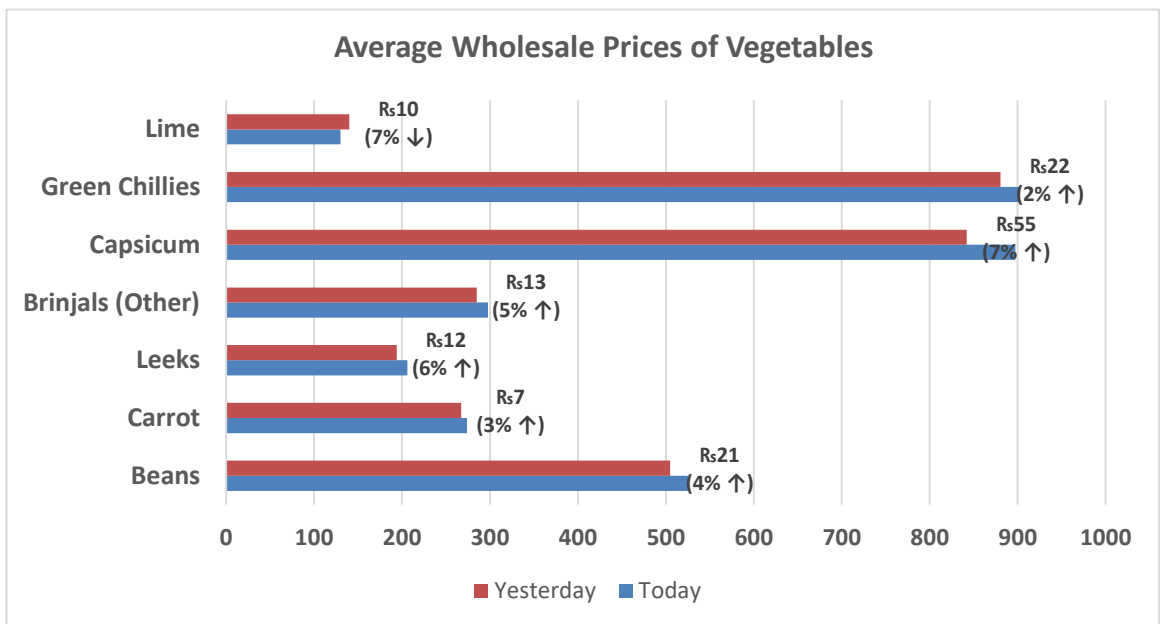
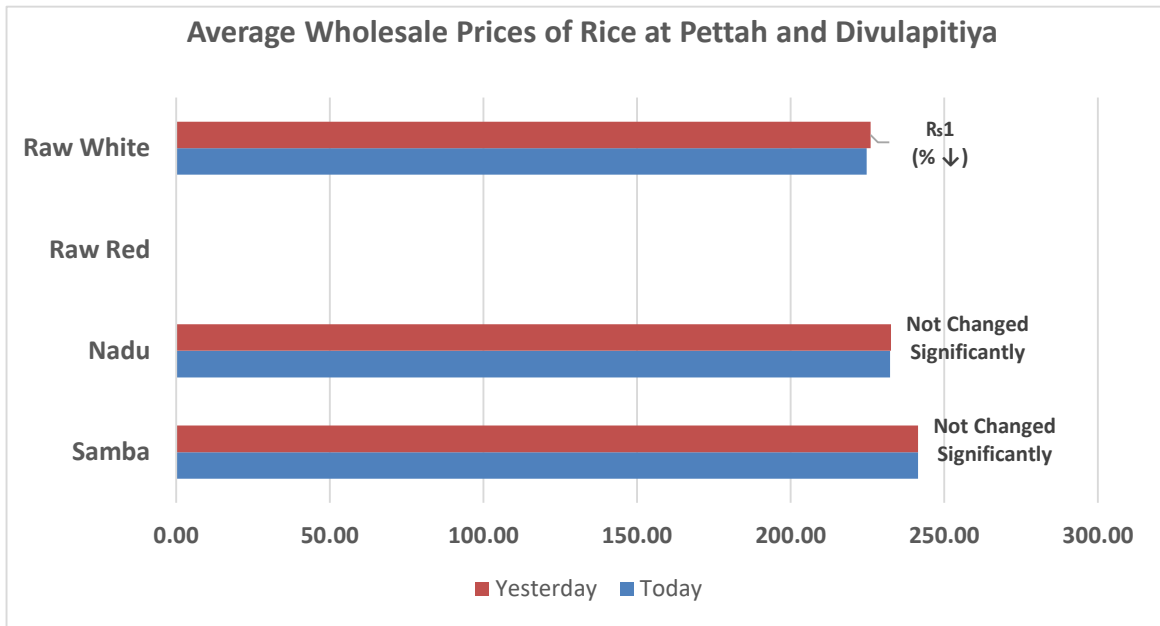
දත්ත කළමනාකරණ අංශය  
 තොග මිල ගණන් (කිලෝවකට රුපියල්)  
**Wholesale Prices (Rs/Kg)**

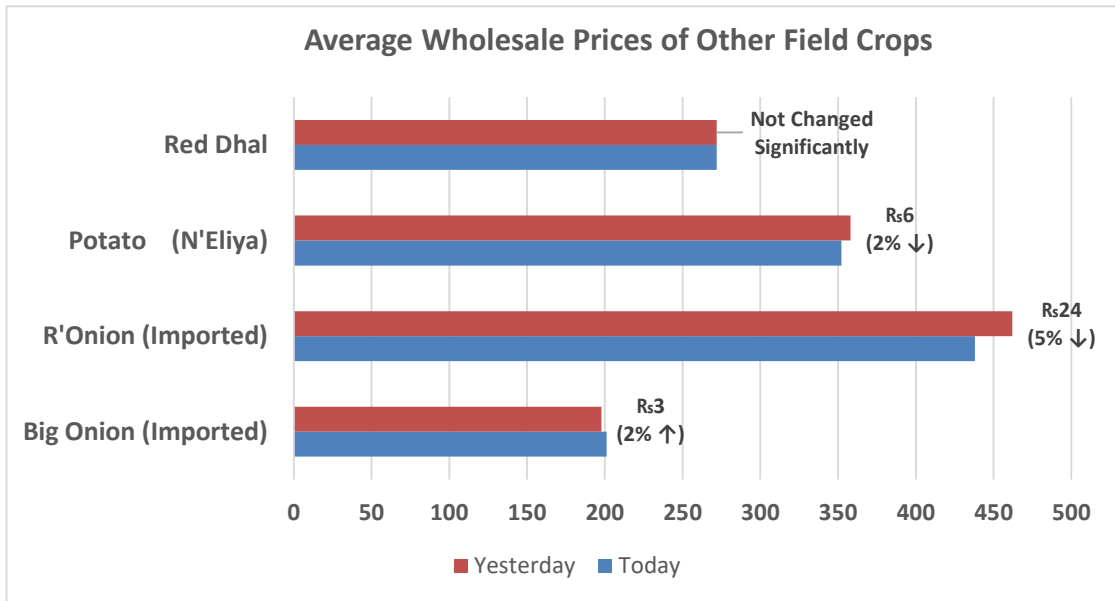



වර්ගය	2025.01.29	2025.01.29	2025.01.29	2025.01.28	2025.01.29	2025.01.29	2025.01.29	2025.01.29	2025.01.29	2025.01.28
	පැලියගොඩ වෙළඳපොළ	මහනුවර වෙළඳපොළ	දඹුල්ල වෙළඳපොළ	මීගොඩ වෙළඳපොළ	තොරොට්ටෝලේ වෙළඳපොළ	තඹුත්තේගම වෙළඳපොළ	කැපපට්ටපොළ වෙළඳපොළ	නුවරඑළිය වෙළඳපොළ	බණ්ඩාරවෙල වෙළඳපොළ	වෙයන්ගොඩ වෙළඳපොළ
<b>උඹරට එළවළු</b>										
බෝංචි	450 - 550	500 - 550	450 - 500	500 - 550	-	450 - 520	550 - 600	580 - 620	500 - 540	500 - 550
කැරට්	280 - 300	280 - 300	230 - 260	250 - 320	-	280 - 320	200 - 250	300 - 310	230 - 270	250 - 300
ලීක්ස්	180 - 250	220 - 240	200 - 240	190 - 230	-	190 - 220	180 - 200	190 - 200	180 - 190	180 - 230
බීටරුට්	350 - 450	400 - 430	350 - 360	380 - 430	360 - 400	400 - 440	-	-	-	380 - 430
බීටරුට් (නුවරඑළිය)	-	420 - 450	370 - 400	-	-	-	300 - 350	320 - 340	320 - 350	-
තෝකෝල්	200 - 300	260 - 280	200 - 220	240 - 280	-	180 - 220	200 - 220	170 - 190	180 - 210	200 - 260
රාමු	100 - 130	70 - 100	60 - 80	100 - 130	40 - 50	80 - 100	50 - 70	80 - 90	70 - 80	80 - 120
ගෝවා (නුවරඑළිය)	-	180 - 200	-	100 - 180	-	-	100 - 120	160 - 170	120 - 150	160 - 170
ගෝවා (නුවර)	150 - 200	140 - 160	140 - 180	-	130 - 160	150 - 160	-	-	-	120 - 140
තක්කාලි	200 - 230	120 - 150	120 - 150	180 - 250	130 - 160	100 - 150	120 - 150	140 - 170	150 - 160	150 - 200
<b>පහතරට එළවළු</b>										
බණ්ඩක්කා	250 - 300	260 - 280	220 - 250	240 - 270	220 - 250	230 - 280	-	-	220 - 250	240 - 280
වමබටු	300 - 360	300 - 340	320 - 360	280 - 320	280 - 300	230 - 260	280 - 300	-	250 - 300	260 - 320
මාළු මිරිස්	800 - 1000	850 - 950	880 - 950	950 - 1000	700 - 800	850 - 950	850 - 900	880 - 920	880 - 940	900 - 1000
වට්ටක්කා	100 - 130	100 -	90 - 110	90 - 110	80 - 100	90 - 110	85 - 110	-	100 - 120	90 - 120
පිපිඤ්ඤා	130 - 160	150 - 160	130 - 150	120 - 140	100 - 110	100 - 130	120 - 150	-	140 - 150	120 - 160
කරවිල	350 - 400	300 - 330	380 - 450	360 - 430	-	300 - 360	-	-	320 - 350	350 - 400
පතෝල	200 - 250	160 - 180	140 - 160	180 - 230	130 - 150	100 - 150	-	-	180 - 200	150 - 180
මුරුගා	-	-	-	-	-	-	-	-	-	-
වැටකොළ	300 - 400	330 - 350	320 - 350	320 - 360	280 - 300	250 - 300	-	-	280 - 300	320 - 360
මැකරල්	220 - 300	280 - 300	280 - 350	250 - 300	230 - 300	330 - 380	-	-	250 - 280	240 - 280
අළු කෙසෙල්	120 - 180	120 - 150	100 - 120	130 - 160	100 - 120	100 - 130	-	-	140 - 150	140 - 170
අඹු මිරිස්	800 - 950	850 - 900	850 - 950	900 - 1000	750 - 800	900 - 1000	850 - 1000	-	850 - 900	900 - 1100
දෙහි	100 - 150	120 - 150	80 - 100	120 - 160	-	90 - 120	-	-	150 - 200	120 - 160
බතල	160 - 200	150 - 180	120 - 150	120 - 140	-	130 - 150	150 - 170	-	150 - 155	100 - 130
මඤ්ඤොක්කා	80 - 120	80 - 100	65 - 80	100 - 120	80 - 100	90 - 100	90 - 110	-	-	100 - 130
එළබටු	240 - 380	250 - 260	-	250 - 300	240 - 280	200 - 250	-	-	250 - 260	250 - 300
අර්තාපල් (ආනයනික)	140 - 250	150 - 160	140 - 150	145 - 150	-	155 - 165	-	-	150 - 160	145 - 155
අර්තාපල් (වැලිමඩ)	-	-	-	300 - 320	-	330 - 350	270 - 300	-	270 - 280	-
අර්තාපල් (නුවරඑළිය)	360 - 380	350 - 360	350 - 360	350 - 360	-	-	-	310 - 320	-	360 - 370
ලොකු එළු (ආනයනික)	170 - 200	200 - 210	190 - 200	195 - 200	-	200 - 210	210 - 220	-	200 - 210	200 - 210
ලොකු එළු දේශීය	-	-	-	-	-	-	-	-	-	-
<b>කෙසෙල්</b>										
ඇඹුල් (කිලෝවකට)	100 - 150	100 - 130								-
කෝලිකුටු (කිලෝවකට)	200 - 220	220 - 240								-
සීනි (කිලෝවකට)	100 - 120	80 - 130								-
ආනමාළු (එකකට රු.)	28 - 30	-								-
ගස්ලබු (කිලෝවකට)	100 - 140	100 - 120								-
වැල්දොඩම් (එකකට රු.)	60 - 75									-
<b>පළතුරු (එකකට රු.)</b>										
අන්තය - ලොකු ප්‍රමාණය	400 - 450									
- මධ්‍යම ප්‍රමාණය	300 - 350									-
- කුඩා ප්‍රමාණය	240 - 280									-
අඹ - බෙට්ටි	-									
- කර්තකොලොම්බන්	175 - 200									-
දිවුල්	40 - 50									-
අලිපේර	175 - 250									-
දොඩම්	40 - 60									-

**Note:**  
 Usually, the price collection for Veyangoda and Meegoda wholesale markets is done the previous day between 6.00 pm and 8.30 pm, and for all other wholesale markets, the price collection is done between 7.00 am and 2.00 pm.

  
 Data Management Division  
 Hector Kobbekaduwa Agrarian  
 Research and Training Institute  
 - P.O. Box 1522  
 Colombo.





  
 Data Management Division  
 Hector Kobbekaduwa Agrarian  
 Research and Training Institute  
 P.O. Box 1522  
 Colombo.













