




**Hector Kobbekaduwa Agrarian Research and Training Institute**  
**Data Management Division**  
(Wholesale Prices of Rice & Subsidiary Food Crops)



2025.02.11

Item	Pettah				Marandagahamula					
	Range		Average		Change *	Range		Average		Change *
	2025.02.11	2025.02.11	2025.02.10			2025.02.11	2025.02.11	2025.02.10		
<b>Rice (Rs/kg)</b>										
Samba 1	235.00 - 240.00	236.67	236.67		240.00 - 243.00	241.67	240.67	1.00		
Samba 2	230.00 - 233.00	232.00	232.00		236.00 - 238.00	236.67	237.33	-0.66		
Keeri Samba	255.00 - 260.00	257.50	257.50		260.00 - 260.00	260.00	260.00			
Nadu 1	225.00 - 230.00	227.00	227.00		230.00 - 232.00	231.33	230.67	0.66		
Nadu 2	220.00 - 222.00	221.00	220.50	0.50	224.00 - 226.00	225.00	225.25	-0.25		
Raw red	215.00 - 220.00	217.50	217.50		220.00 - 230.00	223.33	226.67	-3.34		
Raw White	220.00 - 220.00	220.00	217.00	3.00	217.00 - 220.00	218.33	218.67	-0.34		
<b>Imported Rice</b>										
Ponne Samba	225.00 - 230.00	227.50	227.50		-					
Nadu	215.00 - 220.00	216.60	216.60		-					
Raw White	205.00 - 210.00	207.50	207.50		-					
Raw red										
<b>Subsidiary Food Crops</b>										
<b>Dried Chillies (Rs/Kg)</b>										
Imported	550.00 - 600.00	580.00	580.00							
Local										
<b>Onion (Rs/Kg)</b>										
Sinnan	-									
Vedalan	-									
Imported	300.00 - 350.00	320.00	308.00	12.00						
<b>Big Onion</b>										
Imported	120.00 - 145.00	135.00	124.00	11.00						
Local	-									
<b>Potatoes (Rs/Kg)</b>										
Welimada	-									
Nuwaraeliya	320.00 - 330.00	324.00	294.00	30.00						
Imported	160.00 - 180.00	172.00	168.00	4.00						
<b>Pulses (Rs/Kg)</b>										
Green Gram	550.00 - 960.00	660.00	636.00	24.00						
Cowpea	600.00 - 650.00	620.00	640.00	-20.00						
Red Dhal	265.00 - 275.00	269.00	267.00	2.00						
<b>Consumption Item(Rs/Kg)</b>										
Sugar(White)	218.00 - 220.00	219.00	219.00							
Wheat Flour	140.00 - 150.00	145.00	142.50	2.50						
<b>Eggs (Rs/Egg)</b>										
Brown	33.00 - 35.00	34.00	34.00							
White	31.00 - 32.00	31.50	31.50							

  
Data Management Division  
Hector Kobbekaduwa Agrarian  
Research and Training Institute  
P.O. Box 1522  
Colombo.



## Hector Kobbekaduwa Agrarian Research and Training Institute Data Management Division



Variety	2025.02.11	2025.02.11	2025.02.11	2025.02.10	2025.02.11	2025.02.11	2025.02.11	2025.02.11	2025.02.11	2025.02.10
	Peliyagoda Market	Kandy Market	Dambulla Market	Meegoda Market	Norochchole Market	Thambuththegama Market	Keppetipola Market	Nuwaraeliya Market	Bandarawela Market	Veyangoda Market
<b>Up Country Vegetable</b>										
Beans	400 - 500	400 - 450	400 - 450	350 - 430	-	450 - 500	-	360 - 400	350 - 420	400 - 480
Carrot	650 - 800	680 - 720	600 - 700	550 - 730	-	730 - 780	-	660 - 670	540 - 600	600 - 680
Leeks	220 - 280	240 - 260	220 - 250	220 - 260	-	250 - 280	-	210 - 220	200 - 220	230 - 280
Beet root	250 - 320	220 - 250	200 - 250	240 - 280	250 - 270	270 - 300	-	-	-	250 - 300
Beet root (N Eliya)	350 - 400	300 - 320	260 - 280	-	-	-	-	290 - 300	330 - 350	-
Knolkhol	200 - 280	230 - 250	220 - 240	230 - 250	-	180 - 230	-	260 - 290	200 - 250	280 - 330
Raddish	120 - 150	100 - 120	80 - 110	100 - 140	50 - 60	100 - 130	-	80 - 90	80 - 100	80 - 130
Cabbage (N'Eliya)	-	270 - 290	-	250 - 350	-	-	-	310 - 320	220 - 250	260 - 280
Cabbage (Kandy)	180 - 280	240 - 250	220 - 250	-	200 - 220	250 - 280	-	-	-	230 - 240
Tomato	150 - 200	140 - 150	100 - 120	130 - 160	90 - 130	120 - 130	-	120 - 130	100 - 130	120 - 180
<b>Low country Vegetable</b>										
Ladies Fingers	180 - 250	260 - 280	260 - 280	250 - 300	220 - 230	220 - 250	-	-	240 - 250	250 - 300
Brinjals	500 - 600	500 - 550	480 - 550	430 - 520	-	450 - 500	-	-	490 - 550	500 - 580
Capsicum	1000 - 1200	1100 - 1200	1000 - 1150	1100 - 1200	900 - 1000	1200 - 1300	-	1200 - 1250	1150 - 1200	1100 - 1300
Pumpkin	110 - 130	120 - 130	90 - 110	100 - 120	90 - 120	100 - 120	-	-	110 - 130	110 - 130
Cucumber	120 - 160	130 - 140	100 - 120	100 - 130	90 - 120	80 - 100	-	-	130 - 140	120 - 160
Bitter Gourd	480 - 550	480 - 500	500 - 550	500 - 570	-	400 - 450	-	-	450 - 480	530 - 580
Snake Gourd	200 - 250	220 - 240	240 - 260	230 - 250	200 - 250	220 - 260	-	-	220 - 230	250 - 300
Drumstick	-	-	-	-	-	-	-	-	-	-
Luffa	220 - 280	320 - 350	300 - 330	320 - 360	-	280 - 320	-	-	320 - 330	330 - 380
Long Beans	200 - 300	280 - 300	280 - 350	260 - 300	200 - 230	200 - 240	-	-	220 - 240	250 - 300
Ash Plantains	150 - 200	140 - 160	120 - 130	120 - 150	100 - 130	120 - 140	-	-	120 - 130	130 - 170
Green Chillies	1200 - 1300	1250 - 1350	1000 - 1200	1200 - 1350	1100 - 1200	1100 - 1200	-	-	1150 - 1200	1100 - 1350
Lime	100 - 120	80 - 90	80 - 100	120 - 140	-	80 - 100	-	-	120 - 140	100 - 140
Sweet Potatoe	150 - 170	140 - 160	110 - 140	130 - 160	-	130 - 150	-	-	160 - 165	120 - 160
Manioc	120 - 150	80 - 90	65 - 80	100 - 130	80 - 100	90 - 100	-	-	-	120 - 150
Eggplant	220 - 260	280 - 300	350 - 380	280 - 320	-	300 - 350	-	-	280 - 300	320 - 360
Potato(Imported)	160 - 180	165 - 170	160 - 170	155 - 165	-	170 - 175	-	-	150 - 155	160 - 170
Potato (Welimada)	-	-	-	260 - 270	-	-	-	-	240 - 265	230 - 250
Potato (Nuwaraeliya)	320 - 330	280 - 300	330 - 340	280 - 290	-	320 - 350	-	260 - 270	-	260 - 270
B'Onion Imported	120 - 145	125 - 150	120 - 140	125 - 140	-	145 - 155	-	-	145 - 150	130 - 140
Big-onion Local	-	-	-	-	-	-	-	-	-	-
<b>Banana</b>										
Ambul(Rs/Kg)	100 - 120	100 - 120								-
Kolikuttu	200 - 250	220 - 240								-
Seeni	100 - 120	90 - 130								-
Anamalu (Rs/Fruits)	28 - 32	-								-
Papaya (Rs/Kg)	200 - 220	180 - 190								-
Passion Fruits(Rs/Fruit)	80 - 100									-
<b>Other Fruits (Rs/Fruit)</b>										
Pineapple - Large	400 - 430									-
- Medium	300 - 330									-
- Small	240 - 260									-
Mango - Betti	-									-
- Karathakol	275 - 325									-
Woodapple	80 - 100									-
Avocado	200 - 250									-
Orange	40 - 60									-



හෙක්ටර් කොබ්බෑකඩුව ගොවිකටයුතු පර්යේෂණ හා පුහුණු කිරීමේ ආයතනය  
**Hector Kobbekaduwa Agrarian Research and Training Institute**

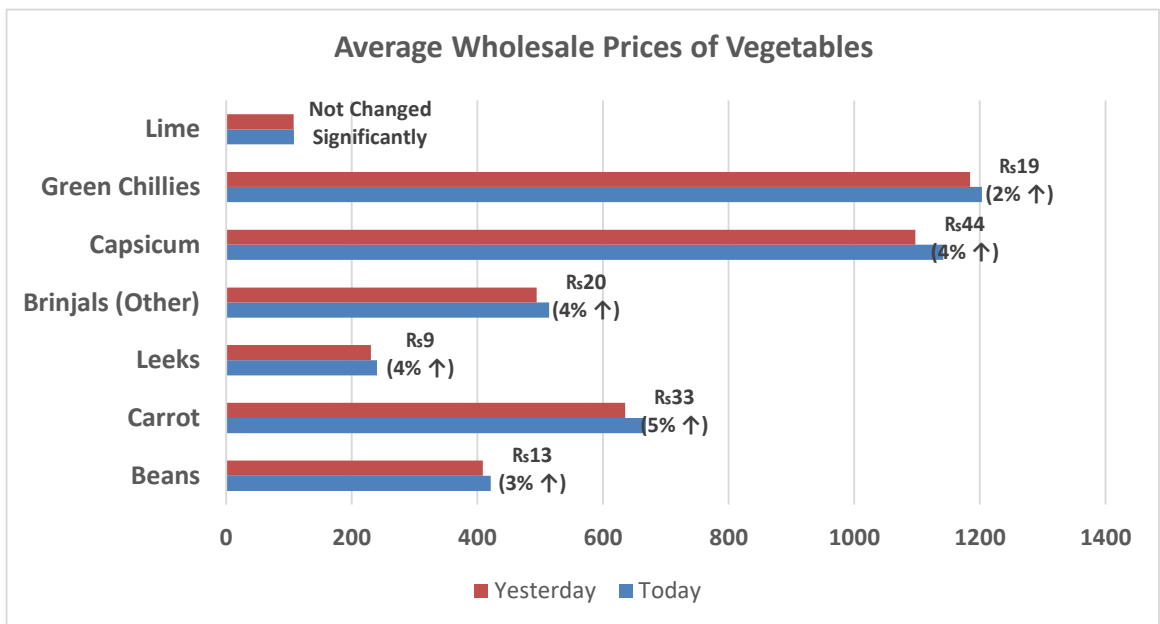
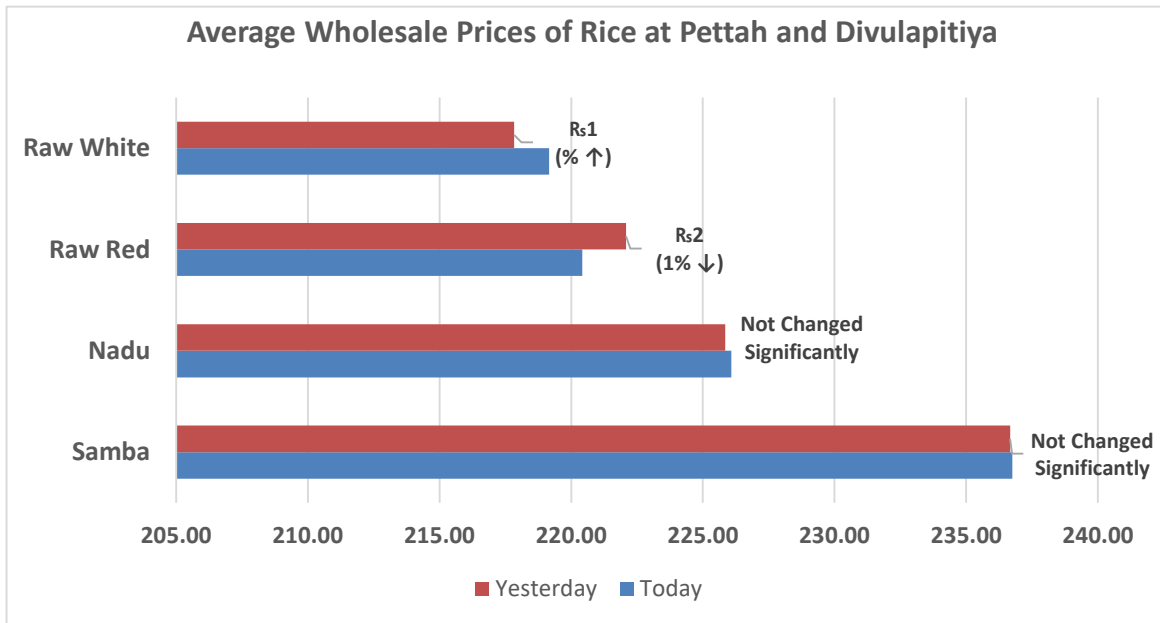
දත්ත කළමනාකරණ අංශය  
 තොග මිල ගණන් (කිලෝවකට රුපියල්)  
**Wholesale Prices (Rs/Kg)**

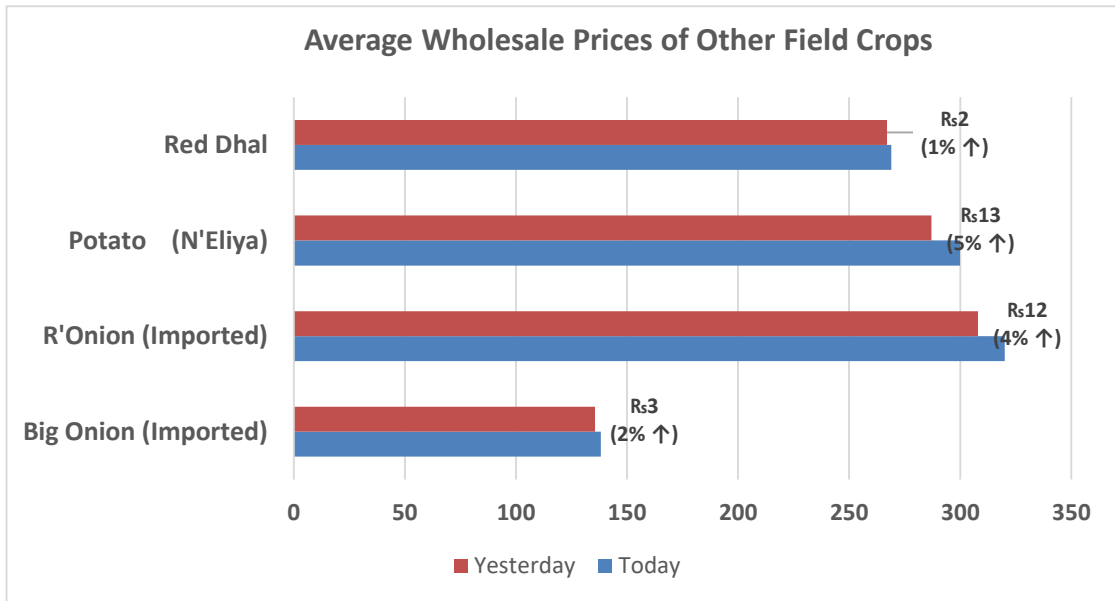



වර්ගය	2025.02.11	2025.02.11	2025.02.11	2025.02.10	2025.02.11	2025.02.11	2025.02.11	2025.02.11	2025.02.11	2025.02.10
	පැලියගොඩ වෙළඳපොළ	මහනුවර වෙළඳපොළ	දඹුල්ල වෙළඳපොළ	මීගොඩ වෙළඳපොළ	තොරොට්ටෝලේ වෙළඳපොළ	තඹුන්තෙම වෙළඳපොළ	කැපපට්ටොළ වෙළඳපොළ	නුවරඑළිය වෙළඳපොළ	බණ්ඩාරවෙල වෙළඳපොළ	වෙයන්ගොඩ වෙළඳපොළ
<b>උඹරට එළවළු</b>										
බෝංචි	400 - 500	400 - 450	400 - 450	350 - 430	-	450 - 500	-	360 - 400	350 - 420	400 - 480
කැරට්	650 - 800	680 - 720	600 - 700	550 - 730	-	730 - 780	-	660 - 670	540 - 600	600 - 680
ලීක්ස්	220 - 280	240 - 260	220 - 250	220 - 260	-	250 - 280	-	210 - 220	200 - 220	230 - 280
බීටරුට්	250 - 320	220 - 250	200 - 250	240 - 280	250 - 270	270 - 300	-	-	-	250 - 300
බීටරුට් (නුවරඑළිය)	350 - 400	300 - 320	260 - 280	-	-	-	-	290 - 300	330 - 350	-
තෝකෝල්	200 - 280	230 - 250	220 - 240	230 - 250	-	180 - 230	-	260 - 290	200 - 250	280 - 330
රාමු	120 - 150	100 - 120	80 - 110	100 - 140	50 - 60	100 - 130	-	80 - 90	80 - 100	80 - 130
ගෝවා (නුවරඑළිය)	-	270 - 290	-	250 - 350	-	-	-	310 - 320	220 - 250	260 - 280
ගෝවා (නුවර)	180 - 280	240 - 250	220 - 250	-	200 - 220	250 - 280	-	-	-	230 - 240
තක්කාලි	150 - 200	140 - 150	100 - 120	130 - 160	90 - 130	120 - 130	-	120 - 130	100 - 130	120 - 180
<b>පහතරට එළවළු</b>										
බණ්ඩක්කා	180 - 250	260 - 280	260 - 280	250 - 300	220 - 230	220 - 250	-	-	240 - 250	250 - 300
වමබටු	500 - 600	500 - 550	480 - 550	430 - 520	-	450 - 500	-	-	490 - 550	500 - 580
මාළු මිරිස්	1000 - 1200	1100 - 1200	1000 - 1150	1100 - 1200	900 - 1000	1200 - 1300	-	1200 - 1250	1150 - 1200	1100 - 1300
වට්ටක්කා	110 - 130	120 - 130	90 - 110	100 - 120	90 - 120	100 - 120	-	-	110 - 130	110 - 130
පිපික්කා	120 - 160	130 - 140	100 - 120	100 - 130	90 - 120	80 - 100	-	-	130 - 140	120 - 160
කරවිල	480 - 550	480 - 500	500 - 550	500 - 570	-	400 - 450	-	-	450 - 480	530 - 580
පතෝල	200 - 250	220 - 240	240 - 260	230 - 250	200 - 250	220 - 260	-	-	220 - 230	250 - 300
මුරුගා	-	-	-	-	-	-	-	-	-	-
වැටකොළ	220 - 280	320 - 350	300 - 330	320 - 360	-	280 - 320	-	-	320 - 330	330 - 380
මැකරල්	200 - 300	280 - 300	280 - 350	260 - 300	200 - 230	200 - 240	-	-	220 - 240	250 - 300
අළු කෙසෙල්	150 - 200	140 - 160	120 - 130	120 - 150	100 - 130	120 - 140	-	-	120 - 130	130 - 170
අඹු මිරිස්	1200 - 1300	1250 - 1350	1000 - 1200	1200 - 1350	1100 - 1200	1100 - 1200	-	-	1150 - 1200	1100 - 1350
දෙහි	100 - 120	80 - 90	80 - 100	120 - 140	-	80 - 100	-	-	120 - 140	100 - 140
බතල	150 - 170	140 - 160	110 - 140	130 - 160	-	130 - 150	-	-	160 - 165	120 - 160
මසුදොස්සාක්කා	120 - 150	80 - 90	65 - 80	100 - 130	80 - 100	90 - 100	-	-	-	120 - 150
එළබටු	220 - 260	280 - 300	350 - 380	280 - 320	-	300 - 350	-	-	280 - 300	320 - 360
අර්තාපල් (ආනයනික)	160 - 180	165 - 170	160 - 170	155 - 165	-	170 - 175	-	-	150 - 155	160 - 170
අර්තාපල් (වැලිමඩ)	-	-	-	260 - 270	-	-	-	-	240 - 265	230 - 250
අර්තාපල් (නුවරඑළිය)	320 - 330	280 - 300	330 - 340	280 - 290	-	320 - 350	-	260 - 270	-	260 - 270
ලොකු පැණ (ආනයනික)	120 - 145	125 - 150	120 - 140	125 - 140	-	145 - 155	-	-	145 - 150	130 - 140
ලොකු පැණ දේශීය	-	-	-	-	-	-	-	-	-	-
<b>කෙසෙල්</b>										
ඇඹුල් (කිලෝවකට)	100 - 120	100 - 120								-
කෝලිකුටු (කිලෝවකට)	200 - 250	220 - 240								-
සීනි (කිලෝවකට)	100 - 120	90 - 130								-
ආනමාළු (එකකට රු.)	28 - 32	-								-
ගස්ලබු (කිලෝවකට)	200 - 220	180 - 190								-
වැල්දොඩම් (එකකට රු.)	80 - 100									-
<b>පළතුරු (එකකට රු.)</b>										
අන්තාස - ලොකු ප්‍රමාණය	400 - 430									-
- මධ්‍යම ප්‍රමාණය	300 - 330									-
- කුඩා ප්‍රමාණය	240 - 260									-
අඹ - බෙට්ටි	-									-
- කර්තකොලොම්බන්	275 - 325									-
දිවුල්	80 - 100									-
අලිපේර	200 - 250									-
දොඩම්	40 - 60									-

**Note:**  
 Usually, the price collection for Veyangoda and Meegoda wholesale markets is done the previous day between 6.00 pm and 8.30 pm, and for all other wholesale markets, the price collection is done between 7.00 am and 2.00 pm.

Data Management Division  
 Hector Kobbekaduwa Agrarian  
 Research and Training Institute  
 - P.O. Box 1522  
 Colombo.





  
 Data Management Division  
 Hectors Kobbekaduwa Agrarian  
 Research and Training Institute  
 P.O. Box 1522  
 Colombo.













