




**Hector Kobbekaduwa Agrarian Research and Training Institute**  
**Data Management Division**  
 (Wholesale Prices of Rice & Subsidiary Food Crops)



2025.03.03

Item	Pettah				Marandagamula			
	Range	Average		Change *	Range	Average		Change *
	2025.03.03	2025.03.03	2025.02.28		2025.03.03	2025.03.03	2025.02.28	
<b>Rice (Rs/kg)</b>								
Samba 1	235.00 - 240.00	236.67	238.33	-1.66	239.00 - 240.00	239.67	240.67	-1.00
Samba 2	230.00 - 233.00	231.00	231.00		230.00 - 234.00	232.33	235.67	-3.34
Keeri Samba	260.00 - 270.00	265.00	265.00		270.00 - 272.00	270.67	273.67	-3.00
Nadu 1	225.00 - 230.00	227.00	227.00		228.00 - 230.00	228.75	228.25	0.50
Nadu 2	220.00 - 222.00	221.00	221.00		220.00 - 222.00	221.00	221.25	-0.25
Raw red	215.00 - 220.00	217.50	217.50		220.00 - 220.00	220.00	220.00	
Raw White	215.00 - 225.00	221.25	222.50	-1.25	214.00 - 216.00	214.75	215.00	-0.25
<b>Imported Rice</b>								
Ponne Samba	225.00 - 230.00	227.50	227.50		-			
Nadu	215.00 - 220.00	217.00	216.40	0.60	-			
Raw White	205.00 - 210.00	207.50	207.50		-			
Raw red								
<b>Subsidiary Food Crops</b>								
<b>Dried Chillies (Rs/Kg)</b>								
Imported	600.00 - 650.00	620.00	580.00	40.00				
Local								
<b>Onion (Rs/Kg)</b>								
Sinnan	-		158.00					
Vedalan	-							
Imported	220.00 - 280.00	256.00	218.00	38.00				
<b>Big Onion</b>								
Imported	80.00 - 130.00	100.00	113.00	-13.00				
Local	-							
<b>Potatoes (Rs/Kg)</b>								
Welimada	-							
Nuwaraeliya	-		394.00					
Imported	150.00 - 250.00	190.00	146.00	44.00				
<b>Pulses (Rs/Kg)</b>								
Green Gram	575.00 - 700.00	650.00	600.00	50.00				
Cowpea	650.00 - 700.00	680.00	680.00					
Red Dhal	260.00 - 265.00	262.00	262.00					
<b>Consumption Item (Rs/Kg)</b>								
Sugar(White)	215.00 - 218.00	216.50	219.00	-2.50				
Wheat Flour	145.00 - 150.00	147.50	147.50					
<b>Eggs (Rs/Egg)</b>								
Brown	30.00 - 33.00	31.50	28.75	2.75				
White	28.00 - 29.00	28.50	26.00	2.50				

  
 Data Management Division  
 Hector Kobbekaduwa Agrarian  
 Research and Training Institute  
 P.O. Box 1522  
 Colombo.



## Hector Kobbekaduwa Agrarian Research and Training Institute Data Management Division



Variety	2025.03.03	2025.03.03	2025.03.03	2025.03.02	2025.03.03	2025.03.03	2025.03.03	2025.03.03	2025.03.03	2025.03.02
	Peliyagoda Market	Kandy Market	Dambulla Market	Meegoda Market	Norochcholle Market	Thambuththegama Market	Keppetipola Market	Nuwaraeliya Market	Bandarawela Market	Veyangoda Market
<b>Up Country Vegetable</b>										
Beans	150 - 220	150 - 180	130 - 160	160 - 210	-	170 - 230	150 - 170	160 - 180	-	150 - 200
Carrot	500 - 600	700 - 750	550 - 800	850 - 900	-	860 - 950	500 - 550	710 - 720	-	750 - 870
Leeks	150 - 200	180 - 200	150 - 200	230 - 260	-	240 - 280	180 - 200	180 - 190	-	230 - 260
Beet root	150 - 200	150 - 180	100 - 130	160 - 180	100 - 120	160 - 200	-	-	-	150 - 180
Beet root (N Eliya)	340 - 350	220 - 230	160 - 180	-	-	-	160 - 170	180 - 190	-	-
Knolkhol	150 - 280	150 - 160	120 - 140	130 - 160	-	80 - 120	140 - 160	160 - 180	-	140 - 180
Raddish	60 - 100	70 - 80	60 - 80	90 - 120	30 - 50	80 - 100	50 - 70	70 - 90	-	80 - 120
Cabbage (N'Eliya)	-	260 - 270	-	300 - 350	-	-	180 - 220	270 - 290	-	330 - 340
Cabbage (Kandy)	250 - 300	220 - 250	250 - 300	-	270 - 280	320 - 350	-	-	-	300 - 320
Tomato	180 - 220	160 - 180	150 - 200	190 - 220	120 - 140	180 - 220	180 - 200	180 - 220	-	160 - 220
<b>Low country Vegetable</b>										
Ladies Fingers	150 - 200	210 - 220	180 - 200	180 - 230	170 - 200	180 - 200	-	-	-	170 - 220
Brinjals	100 - 150	100 - 140	60 - 100	100 - 130	-	70 - 100	100 - 130	-	-	100 - 140
Capsicum	600 - 700	650 - 700	450 - 600	570 - 700	400 - 450	750 - 800	600 - 650	650 - 680	-	600 - 700
Pumpkin	100 - 130	110 - 130	80 - 110	120 - 140	100 - 110	80 - 120	120 - 130	-	-	110 - 130
Cucumber	120 - 150	130 - 140	110 - 130	120 - 150	80 - 120	80 - 110	100 - 120	-	-	120 - 150
Bitter Gourd	250 - 300	250 - 300	300 - 350	320 - 350	-	300 - 350	-	-	-	300 - 350
Snake Gourd	100 - 150	100 - 120	60 - 100	100 - 120	80 - 100	130 - 160	-	-	-	110 - 140
Drumstick	-	-	-	-	-	-	-	-	-	-
Luffa	200 - 250	220 - 240	150 - 200	230 - 280	130 - 170	180 - 230	-	-	-	240 - 270
Long Beans	150 - 200	130 - 150	80 - 120	100 - 140	70 - 100	100 - 120	-	-	-	100 - 130
Ash Plantains	120 - 150	120 - 150	100 - 130	140 - 160	-	100 - 120	-	-	-	130 - 160
Green Chillies	900 - 1100	1000 - 1100	800 - 1000	1250 - 1350	850 - 900	1300 - 1400	900 - 1000	-	-	1200 - 1350
Lime	120 - 150	110 - 120	80 - 100	150 - 180	-	80 - 100	-	-	-	150 - 180
Sweet Potatoe	120 - 150	130 - 150	80 - 120	90 - 120	-	120 - 140	110 - 130	-	-	100 - 130
Manioc	100 - 130	80 - 100	65 - 80	100 - 130	80 - 100	90 - 110	90 - 100	-	-	100 - 130
Eggplant	120 - 150	120 - 130	100 - 130	150 - 170	100 - 130	100 - 150	-	-	-	150 - 200
Potato(Imported)	150 - 250	145 - 160	140 - 145	143 - 150	-	140 - 155	-	-	-	140 - 150
Potato (Welimada)	-	-	-	-	-	-	310 - 330	-	-	-
Potato (Nuwaraeliya)	-	340 - 350	-	360 - 370	-	260 - 300	-	310 - 320	-	350 - 360
B'Onion Imported	80 - 130	95 - 150	80 - 130	88 - 140	-	100 - 150	140 - 160	-	-	90 - 140
Big-onion Local	-	-	-	-	-	-	-	-	-	-
<b>Banana</b>										
Ambul(Rs/Kg)	100 - 120	90 - 110								-
Kolikuttu	200 - 240	180 - 210								-
Seeni	100 - 120	80 - 110								-
Anamalu (Rs/Fruits)	27 - 30	-								-
Papaya (Rs/Kg)	300 - 350	280 - 290								-
Passion Fruits(Rs/Fruit)	100 - 110									-
<b>Other Fruits (Rs/Fruit)</b>										
Pineapple - Large	470 - 490									-
- Medium	360 - 380									-
- Small	280 - 300									-
Mango - Betti	-									-
- Karathakola	225 - 260									-
Woodapple	100 - 120									-
Avocado	200 - 260									-
Orange	40 - 50									-



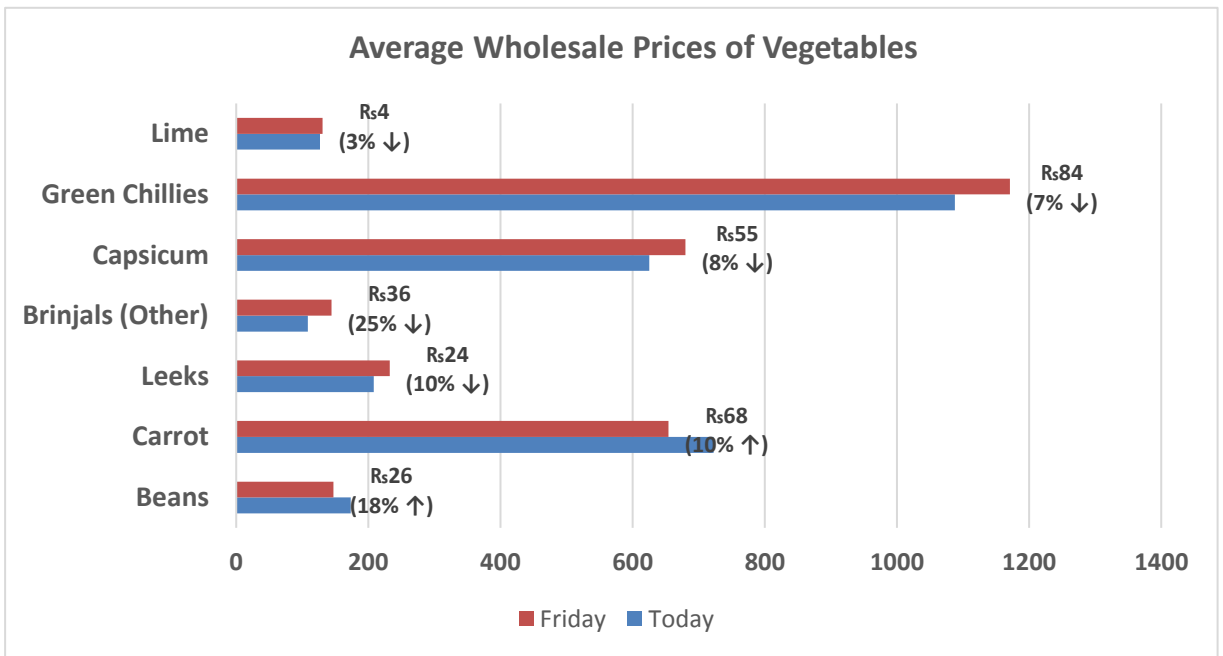
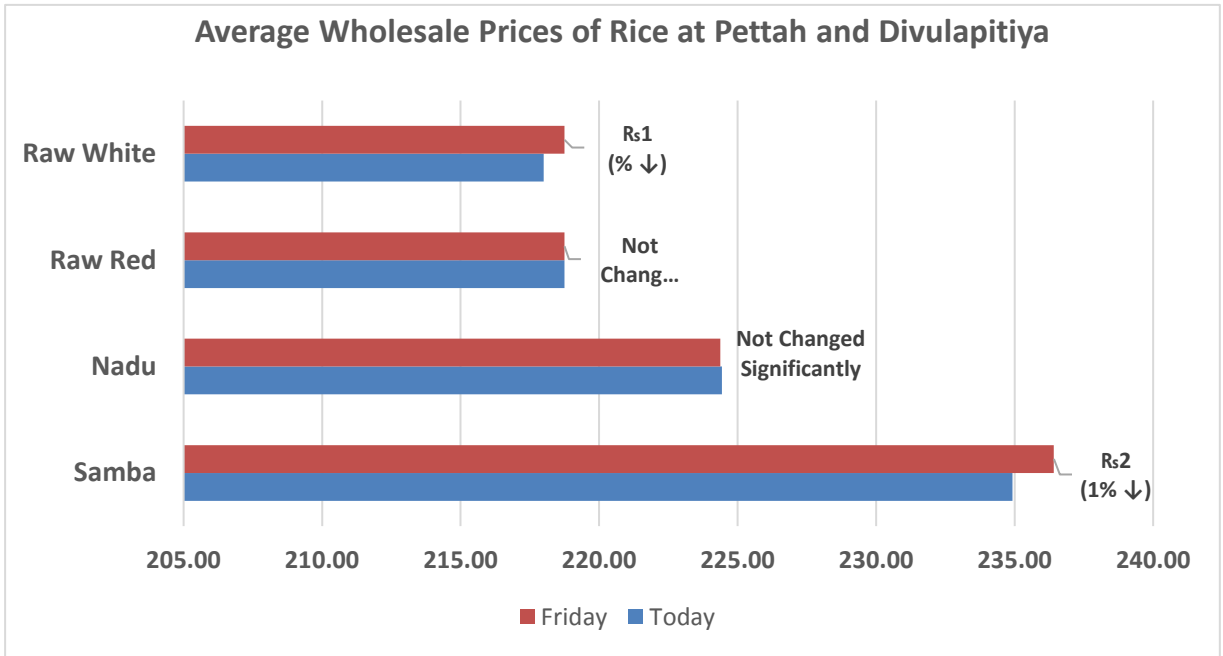
හෙක්ටර් කොබ්බිකඩුව ගොවිකටයුතු පර්යේෂණ හා පුහුණු කිරීමේ ආයතනය  
**Hector Kobbekaduwa Agrarian Research and Training Institute**  
 දත්ත කළමනාකරණ අංශය  
 නොග මිල ගණන් (කිලෝවකට රුපියල්)  
**Wholesale Prices (Rs/Kg)**

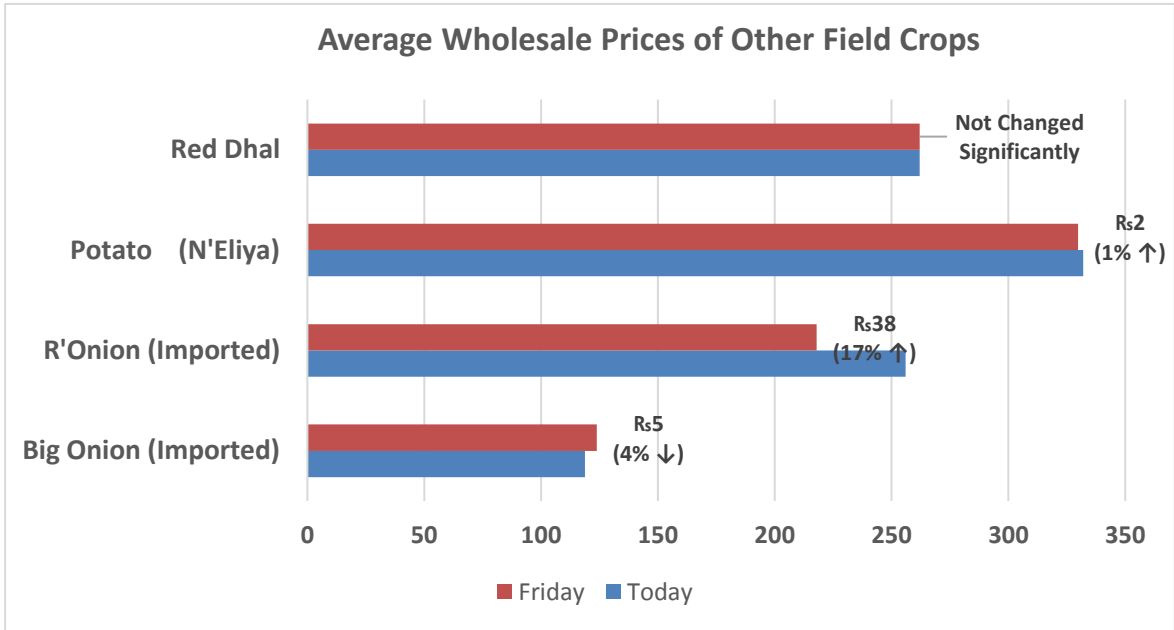



වර්ගය	2025.03.03	2025.03.03	2025.03.03	2025.03.02	2025.03.03	2025.03.03	2025.03.03	2025.03.03	2025.03.03	2025.03.02
	පැලියගොඩ වෙළඳපොළ	මහනුවර වෙළඳපොළ	දඹුල්ල වෙළඳපොළ	මීගොඩ වෙළඳපොළ	නොරොච්චෝලේ වෙළඳපොළ	තඹුන්තේගම වෙළඳපොළ	කැපපෙට්පොළ වෙළඳපොළ	නුවරඑළිය වෙළඳපොළ	බණ්ඩාරවෙල වෙළඳපොළ	වෙයන්ගොඩ වෙළඳපොළ
<b>උඬරට එළවළු</b>										
බෝංචි	150 - 220	150 - 180	130 - 160	160 - 210	-	170 - 230	150 - 170	160 - 180	-	150 - 200
කැරට	500 - 600	700 - 750	550 - 800	850 - 900	-	860 - 950	500 - 550	710 - 720	-	750 - 870
ලීක්ස්	150 - 200	180 - 200	150 - 200	230 - 260	-	240 - 280	180 - 200	180 - 190	-	230 - 260
බීටරුට	150 - 200	150 - 180	100 - 130	160 - 180	100 - 120	160 - 200	-	-	-	150 - 180
බීටරුට (නුවරඑළිය)	340 - 350	220 - 230	160 - 180	-	-	-	160 - 170	180 - 190	-	-
නෝකෝල්	150 - 280	150 - 160	120 - 140	130 - 160	-	80 - 120	140 - 160	160 - 180	-	140 - 180
රාබු	60 - 100	70 - 80	60 - 80	90 - 120	30 - 50	80 - 100	50 - 70	70 - 90	-	80 - 120
ගෝවා (නුවරඑළිය)	-	260 - 270	-	300 - 350	-	-	180 - 220	270 - 290	-	330 - 340
ගෝවා (නුවර)	250 - 300	220 - 250	250 - 300	-	270 - 280	320 - 350	-	-	-	300 - 320
තක්කාලි	180 - 220	160 - 180	150 - 200	190 - 220	120 - 140	180 - 220	180 - 200	180 - 220	-	160 - 220
<b>පහනරට එළවළු</b>										
බණ්ඩක්කා	150 - 200	210 - 220	180 - 200	180 - 230	170 - 200	180 - 200	-	-	-	170 - 220
එමබටු	100 - 150	100 - 140	60 - 100	100 - 130	-	70 - 100	100 - 130	-	-	100 - 140
මාළ මිරිස්	600 - 700	650 - 700	450 - 600	570 - 700	400 - 450	750 - 800	600 - 650	650 - 680	-	600 - 700
වට්ටක්කා	100 - 130	110 - 130	80 - 110	120 - 140	100 - 110	80 - 120	120 - 130	-	-	110 - 130
පිපිඤ්ඤා	120 - 150	130 - 140	110 - 130	120 - 150	80 - 120	80 - 110	100 - 120	-	-	120 - 150
කරවිල	250 - 300	250 - 300	300 - 350	320 - 350	-	300 - 350	-	-	-	300 - 350
පතෝල	100 - 150	100 - 120	60 - 100	100 - 120	80 - 100	130 - 160	-	-	-	110 - 140
මුරුගා	-	-	-	-	-	-	-	-	-	-
වැටකොළ	200 - 250	220 - 240	150 - 200	230 - 280	130 - 170	180 - 230	-	-	-	240 - 270
මැකරල්	150 - 200	130 - 150	80 - 120	100 - 140	70 - 100	100 - 120	-	-	-	100 - 130
අළු කෙසෙල්	120 - 150	120 - 150	100 - 130	140 - 160	-	100 - 120	-	-	-	130 - 160
අඹු මිරිස්	900 - 1100	1000 - 1100	800 - 1000	1250 - 1350	850 - 900	1300 - 1400	900 - 1000	-	-	1200 - 1350
දෙහි	120 - 150	110 - 120	80 - 100	150 - 180	-	80 - 100	-	-	-	150 - 180
බතල	120 - 150	130 - 150	80 - 120	90 - 120	-	120 - 140	110 - 130	-	-	100 - 130
මඤ්ඤාක්කා	100 - 130	80 - 100	65 - 80	100 - 130	80 - 100	90 - 110	90 - 100	-	-	100 - 130
එළබටු	120 - 150	120 - 130	100 - 130	150 - 170	100 - 130	100 - 150	-	-	-	150 - 200
අර්තාපල් (ආනයනික)	150 - 250	145 - 160	140 - 145	143 - 150	-	140 - 155	-	-	-	140 - 150
අර්තාපල් (වැලිමඩ)	-	-	-	-	-	-	310 - 330	-	-	-
අර්තාපල් (නුවරඑළිය)	-	340 - 350	-	360 - 370	-	260 - 300	-	310 - 320	-	350 - 360
ලොකුඑණු (ආනයනික)	80 - 130	95 - 150	80 - 130	88 - 140	-	100 - 150	140 - 160	-	-	90 - 140
ලොකුඑණු දේශීය	-	-	-	-	-	-	-	-	-	-
<b>කෙසෙල්</b>										
ඇඹුල් (කිලෝවකට)	100 - 120	90 - 110								-
කෝලිකුටු (කිලෝවකට)	200 - 240	180 - 210								-
සීනි (කිලෝවකට)	100 - 120	80 - 110								-
ආනමාළ (එකකට රු.)	27 - 30	-								-
ගස්ලබු (කිලෝවකට)	300 - 350	280 - 290								-
වැල්දොඩම් (එකකට රු.)	100 - 110									-
<b>පළතුරු (එකකට රු.)</b>										
අන්තය - ලොකු ප්‍රමාණය	470 - 490									-
- මධ්‍යම ප්‍රමාණය	360 - 380									-
- කුඩා ප්‍රමාණය	280 - 300									-
අඹ - බෙට්ටි	-									-
- කර්තකොලොම්බන්	225 - 260									-
දිටුල්	100 - 120									-
අලිපේර	200 - 260									-
දොඩම්	40 - 50									-

**Note:**  
 Usually, the price collection for Veyangoda and Meegoda wholesale markets is done the previous day between 6.00 pm and 8.30 pm, and for all other wholesale markets, the price collection is done between 7.00 am and 2.00 pm.

Data Management Division  
 Hector Kobbekaduwa Agrarian  
 Research and Training Institute  
 P.O. Box 1522  
 Colombo.





  
 Data Management Division  
 Director Kobbekaduwa Agrarian  
 Research and Training Institute  
 - P.O. Box 1522  
 Colombo.













