




Hector Kobbekaduwa Agrarian Research and Training Institute
Data Management Division
(Wholesale Prices of Rice & Subsidiary Food Crops)



2025.03.14

Item	Pettah				Marandaghamula			
	Range	Average		Change *	Range	Average		Change *
	2025.03.14	2025.03.14	2025.03.12		2025.03.14	2025.03.14	2025.03.12	
Rice (Rs/kg)								
Samba 1	240.00 - 245.00	242.50	238.75	3.75	237.00 - 240.00	238.25	240.75	-2.50
Samba 2	235.00 - 238.00	236.50	231.33	5.17	234.00 - 235.00	234.50	234.50	
Keeri Samba	265.00 - 280.00	272.50	272.50		272.00 - 274.00	273.33	274.00	-0.67
Nadu 1	225.00 - 230.00	228.25	227.50	0.75	226.00 - 228.00	227.25	227.00	0.25
Nadu 2	220.00 - 222.00	221.00	221.00		220.00 - 224.00	221.20	220.80	0.40
Raw red	215.00 - 220.00	218.25	218.25		218.00 - 218.00	218.00	218.00	
Raw White	220.00 - 225.00	222.50	222.50		212.00 - 217.00	214.60	213.60	1.00
Imported Rice								
Ponne Samba	228.00 - 235.00	230.75	227.50	3.25	-			
Nadu	215.00 - 220.00	218.00	218.00		-			
Raw White	205.00 - 210.00	208.25	208.25		-			
Raw red								
Subsidiary Food Crops								
Dried Chillies (Rs/Kg)								
Imported	600.00 - 650.00	620.00	620.00					
Local								
Onion (Rs/Kg)								
Sinnan	150.00 - 200.00	170.00	170.00					
Vedalan	220.00 - 250.00	238.00	270.00	-32.00				
Imported	250.00 - 350.00	310.00	320.00	-10.00				
Big Onion								
Imported	70.00 - 130.00	94.00	98.80	-4.80				
Local	-							
Potatoes (Rs/Kg)								
Welimada	260.00 - 280.00	268.00	268.00					
Nuwaraeliya	280.00 - 300.00	292.00	292.00					
Imported	140.00 - 170.00	152.00	165.00	-13.00				
Pulses (Rs/Kg)								
Green Gram	600.00 - 700.00	660.00	668.00	-8.00				
Cowpea	650.00 - 700.00	670.00	640.00	30.00				
Red Dhal	260.00 - 265.00	262.00	258.00	4.00				
Consumption Item(Rs/Kg)								
Sugar(White)	215.00 - 218.00	216.50	216.50					
Wheat Flour	147.00 - 153.00	150.00	147.50	2.50				
Eggs (Rs/Egg)								
Brown	32.00 - 34.00	33.00	33.00					
White	29.00 - 31.00	30.00	30.50	-0.50				


Data Management Division
Hector Kobbekaduwa Agrarian
Research and Training Institute
P.O. Box 1522
Colombo.



Hector Kobbekaduwa Agrarian Research and Training Institute Data Management Division



Variety	2025.03.14	2025.03.14	2025.03.14	2025.03.13	2025.03.14	2025.03.14	2025.03.14	2025.03.14	2025.03.14	2025.03.13
	Peliyagoda Market	Kandy Market	Dambulla Market	Meegoda Market	Norochcholle Market	Thambuththegama Market	Keppetipola Market	Nuwaraeliya Market	Bandarawela Market	Veyangoda Market
Up Country Vegetable										
Beans	350 - 450	350 - 400	280 - 350	-	-	350 - 400	320 - 350	340 - 360	400 - 460	-
Carrot	650 - 750	600 - 650	500 - 780	-	-	700 - 780	600 - 650	710 - 720	460 - 570	-
Leeks	180 - 260	140 - 160	130 - 150	-	-	200 - 230	140 - 150	160 - 170	160 - 170	-
Beet root	100 - 120	130 - 150	80 - 100	-	90 - 110	100 - 120	120 - 140	-	-	-
Beet root (N Eliya)	140 - 180	180 - 200	140 - 150	-	-	-	-	110 - 120	140 - 150	-
Knolkhol	150 - 200	180 - 200	160 - 200	-	-	-	150 - 170	160 - 180	160 - 180	-
Raddish	80 - 130	70 - 80	80 - 110	-	50 - 70	120 - 150	30 - 50	60 - 80	60 - 70	-
Cabbage (N'Eliya)	-	270 - 280	-	-	-	280 - 300	220 - 250	300 - 320	200 - 230	-
Cabbage (Kandy)	250 - 300	230 - 250	220 - 250	-	180 - 200	250 - 270	-	-	-	-
Tomato	200 - 250	220 - 250	220 - 260	-	100 - 130	160 - 220	220 - 250	230 - 270	230 - 270	-
Low country Vegetable										
Ladies Fingers	200 - 250	260 - 280	200 - 230	-	230 - 250	200 - 230	-	-	230 - 240	-
Brinjals	150 - 200	100 - 130	80 - 110	-	-	70 - 100	120 - 150	-	120 - 150	-
Capsicum	500 - 700	650 - 700	400 - 550	-	500 - 600	600 - 700	700 - 750	750 - 780	650 - 750	-
Pumpkin	100 - 130	130 - 140	100 - 120	-	100 - 120	80 - 120	120 - 130	-	130 - 140	-
Cucumber	150 - 200	170 - 180	130 - 150	-	100 - 130	130 - 160	100 - 120	-	160 - 170	-
Bitter Gourd	350 - 450	360 - 380	250 - 320	-	350 - 450	300 - 350	-	-	350 - 370	-
Snake Gourd	200 - 280	220 - 230	140 - 180	-	130 - 160	100 - 150	-	-	250 - 260	-
Drumstick	-	-	-	-	-	-	-	-	-	-
Luffa	300 - 400	370 - 380	350 - 400	-	230 - 250	250 - 300	-	-	350 - 370	-
Long Beans	250 - 300	270 - 280	230 - 280	-	230 - 250	180 - 250	-	-	250 - 280	-
Ash Plantains	100 - 160	120 - 150	100 - 130	-	70 - 120	100 - 120	-	-	130 - 140	-
Green Chillies	800 - 900	850 - 900	600 - 800	-	600 - 650	800 - 900	600 - 650	-	700 - 770	-
Lime	120 - 180	140 - 150	120 - 150	-	-	100 - 130	-	-	150 - 180	-
Sweet Potatoe	130 - 150	160 - 180	120 - 150	-	-	120 - 140	120 - 130	-	150 - 160	-
Manioc	80 - 130	90 - 100	70 - 80	-	100 - 110	80 - 100	100 - 110	-	-	-
Eggplant	120 - 180	130 - 140	130 - 150	-	150 - 180	-	-	-	180 - 220	-
Potato(Imported)	140 - 170	155 - 165	145 - 155	-	-	160 - 170	-	-	165 - 170	-
Potato (Welimada)	260 - 280	280 - 290	240 - 250	-	-	-	280 - 300	-	250 - 280	-
Potato (Nuwaraeliya)	280 - 300	320 - 330	-	-	-	-	-	280 - 290	-	-
B'Onion Imported	70 - 130	100 - 150	80 - 130	-	-	85 - 145	140 - 145	-	90 - 145	-
Big-onion Local	-	-	-	-	-	-	-	-	-	-
Banana										
Ambul(Rs/Kg)	80 - 120	100 - 120								-
Kolikuttu	240 - 280	240 - 250								-
Seeni	100 - 140	90 - 130								-
Anamalu (Rs/Fruits)	27 - 30	-								-
Papaya (Rs/Kg)	260 - 300	260 - 280								-
Passion Fruits(Rs/Fruit)	50 - 70									-
Other Fruits (Rs/Fruit)										
Pineapple - Large	420 - 500									-
- Medium	320 - 380									-
- Small	260 - 300									-
Mango - Betti	42 - 43									-
- Karathakola	150 - 185									-
Woodapple	85 - 110									-
Avocado	175 - 230									-
Orange	40 - 50									-



හෙක්ටර් කොබ්බෑකඩුව ගොවිකටයුතු පර්යේෂණ හා පුහුණු කිරීමේ ආයතනය
Hector Kobbekaduwa Agrarian Research and Training Institute
 දත්ත කළමනාකරණ අංශය
 නොග මිල ගණන් (කිලෝවකට රුපියල්)
Wholesale Prices (Rs/Kg)

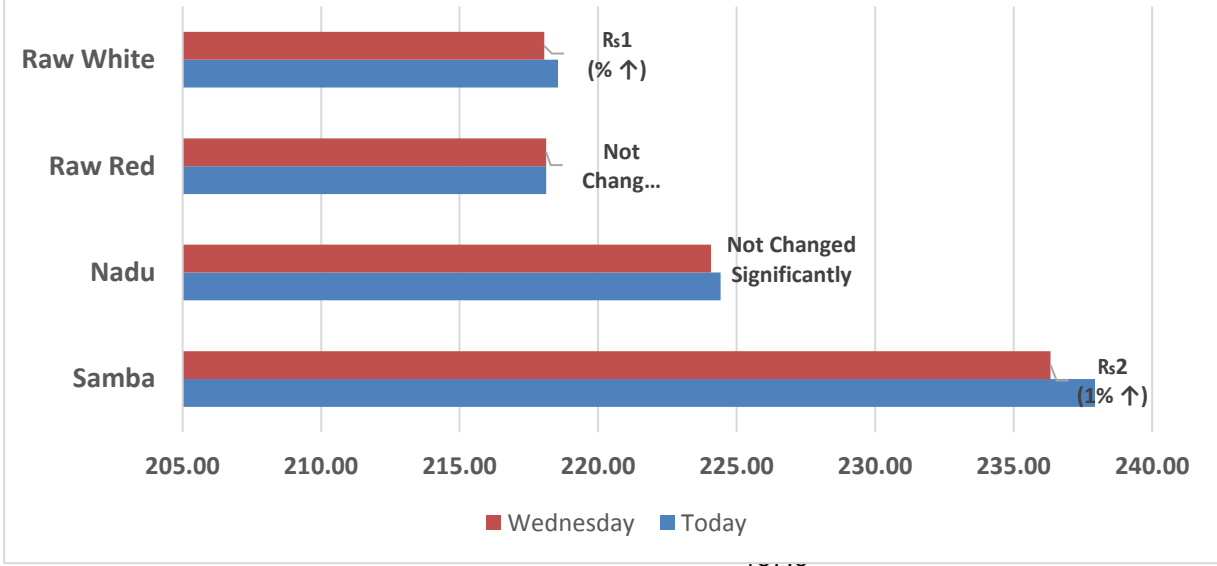


වර්ගය	2025.03.14	2025.03.14	2025.03.14	2025.03.13	2025.03.14	2025.03.14	2025.03.14	2025.03.14	2025.03.14	2025.03.13
	පැලියගොඩ වෙළඳපොළ	මහනුවර වෙළඳපොළ	දඹුල්ල වෙළඳපොළ	මීගොඩ වෙළඳපොළ	නොරොච්චෝලේ වෙළඳපොළ	තඹුන්තේගම වෙළඳපොළ	කැප්පෙට්පොළ වෙළඳපොළ	නුවරඑළිය වෙළඳපොළ	බණ්ඩාරවෙල වෙළඳපොළ	වෙයන්ගොඩ වෙළඳපොළ
උඬුරට එළවළු										
බෝංචි	350 - 450	350 - 400	280 - 350	-	-	350 - 400	320 - 350	340 - 360	400 - 460	-
කැරට	650 - 750	600 - 650	500 - 780	-	-	700 - 780	600 - 650	710 - 720	460 - 570	-
ලීක්ස්	180 - 260	140 - 160	130 - 150	-	-	200 - 230	140 - 150	160 - 170	160 - 170	-
බීටරුට	100 - 120	130 - 150	80 - 100	-	90 - 110	100 - 120	120 - 140	-	-	-
බීටරුට (නුවරඑළිය)	140 - 180	180 - 200	140 - 150	-	-	-	-	110 - 120	140 - 150	-
නෝකෝල්	150 - 200	180 - 200	160 - 200	-	-	-	150 - 170	160 - 180	160 - 180	-
රාබු	80 - 130	70 - 80	80 - 110	-	50 - 70	120 - 150	30 - 50	60 - 80	60 - 70	-
ගෝවා (නුවරඑළිය)	-	270 - 280	-	-	-	280 - 300	220 - 250	300 - 320	200 - 230	-
ගෝවා (නුවර)	250 - 300	230 - 250	220 - 250	-	180 - 200	250 - 270	-	-	-	-
තක්කාලි	200 - 250	220 - 250	220 - 260	-	100 - 130	160 - 220	220 - 250	230 - 270	230 - 270	-
පහනරට එළවළු										
බණ්ඩක්කා	200 - 250	260 - 280	200 - 230	-	230 - 250	200 - 230	-	-	230 - 240	-
වමබටු	150 - 200	100 - 130	80 - 110	-	-	70 - 100	120 - 150	-	120 - 150	-
මාළු මිරිස්	500 - 700	650 - 700	400 - 550	-	500 - 600	600 - 700	700 - 750	750 - 780	650 - 750	-
වට්ටක්කා	100 - 130	130 - 140	100 - 120	-	100 - 120	80 - 120	120 - 130	-	130 - 140	-
පිපිඤ්ඤා	150 - 200	170 - 180	130 - 150	-	100 - 130	130 - 160	100 - 120	-	160 - 170	-
කරවිල	350 - 450	360 - 380	250 - 320	-	350 - 450	300 - 350	-	-	350 - 370	-
පනෝල	200 - 280	220 - 230	140 - 180	-	130 - 160	100 - 150	-	-	250 - 260	-
මුරුගා	-	-	-	-	-	-	-	-	-	-
වැටකොළ	300 - 400	370 - 380	350 - 400	-	230 - 250	250 - 300	-	-	350 - 370	-
මැකරල්	250 - 300	270 - 280	230 - 280	-	230 - 250	180 - 250	-	-	250 - 280	-
අළු කෙසෙල්	100 - 160	120 - 150	100 - 130	-	70 - 120	100 - 120	-	-	130 - 140	-
අඹු මිරිස්	800 - 900	850 - 900	600 - 800	-	600 - 650	800 - 900	600 - 650	-	700 - 770	-
දෙහි	120 - 180	140 - 150	120 - 150	-	-	100 - 130	-	-	150 - 180	-
බතල	130 - 150	160 - 180	120 - 150	-	-	120 - 140	120 - 130	-	150 - 160	-
මඤ්ඤාක්කා	80 - 130	90 - 100	70 - 80	-	100 - 110	80 - 100	100 - 110	-	-	-
එළබටු	120 - 180	130 - 140	130 - 150	-	150 - 180	-	-	-	180 - 220	-
අර්තාපල් (ආනයනික)	140 - 170	155 - 165	145 - 155	-	-	160 - 170	-	-	165 - 170	-
අර්තාපල් (වැලිමඩ)	260 - 280	280 - 290	240 - 250	-	-	-	280 - 300	-	250 - 280	-
අර්තාපල් (නුවරඑළිය)	280 - 300	320 - 330	-	-	-	-	-	280 - 290	-	-
ලොකුඑණු (ආනයනික)	70 - 130	100 - 150	80 - 130	-	-	85 - 145	140 - 145	-	90 - 145	-
ලොකුඑණු දේශීය	-	-	-	-	-	-	-	-	-	-
කෙසෙල්										
ඇඹුල් (කිලෝවකට)	80 - 120	100 - 120	-	-	-	-	-	-	-	-
කෝලිකුටු (කිලෝවකට)	240 - 280	240 - 250	-	-	-	-	-	-	-	-
සීනි (කිලෝවකට)	100 - 140	90 - 130	-	-	-	-	-	-	-	-
ආනමාළු (එකකට රු.)	27 - 30	-	-	-	-	-	-	-	-	-
ගස්ලබු (කිලෝවකට)	260 - 300	260 - 280	-	-	-	-	-	-	-	-
වැල්දොඩම් (එකකට රු.)	50 - 70	-	-	-	-	-	-	-	-	-
පළතුරු (එකකට රු.)										
අන්තය - ලොකු ප්‍රමාණය	420 - 500	-	-	-	-	-	-	-	-	-
- මධ්‍යම ප්‍රමාණය	320 - 380	-	-	-	-	-	-	-	-	-
- කුඩා ප්‍රමාණය	260 - 300	-	-	-	-	-	-	-	-	-
අඹ - බෙට්ටි	42 - 43	-	-	-	-	-	-	-	-	-
- කර්තකොලොම්බන්	150 - 185	-	-	-	-	-	-	-	-	-
දිටුල්	85 - 110	-	-	-	-	-	-	-	-	-
අලිපේර	175 - 230	-	-	-	-	-	-	-	-	-
දොඩම්	40 - 50	-	-	-	-	-	-	-	-	-

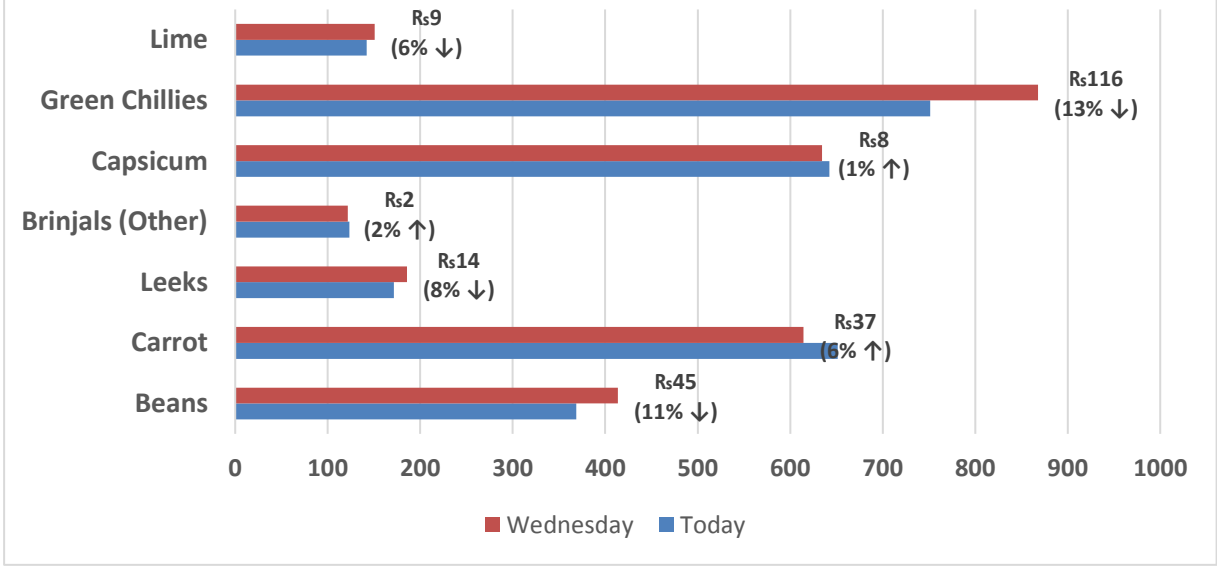
Note:
 Usually, the price collection for Veyangoda and Meegoda wholesale markets is done the previous day between 6.00 pm and 8.30 pm, and for all other wholesale markets, the price collection is done between 7.00 am and 2.00 pm.

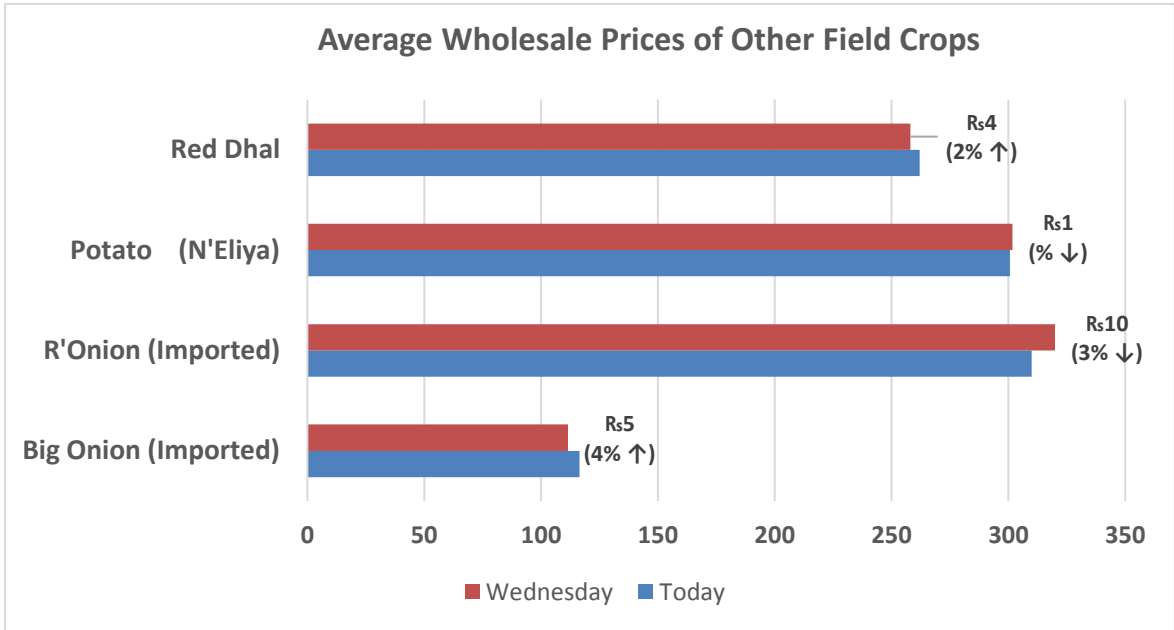
Data Management Division
 Hector Kobbekaduwa Agrarian
 Research and Training Institute
 P.O. Box 1522
 Colombo.


Average Wholesale Prices of Rice at Pettah and Divulapitiya



Average Wholesale Prices of Vegetables






 Data Management Division
 Director, Kobbekaduwa Agrarian
 Research and Training Institute
 - P.O. Box 1522
 Colombo.

