




**Hector Kobbekaduwa Agrarian Research and Training Institute**  
**Data Management Division**  
(Wholesale Prices of Rice & Subsidiary Food Crops)



2025.03.18

Item	Pettah				Marandagamula			
	Range	Average		Change *	Range	Average		Change *
	2025.03.18	2025.03.18	2025.03.17		2025.03.18	2025.03.18	2025.03.17	
<b>Rice (Rs/kg)</b>								
Samba 1	240.00 - 245.00	241.75	242.50	-0.75	240.00 - 250.00	243.75	243.75	
Samba 2	233.00 - 235.00	234.00	234.00		235.00 - 236.00	235.50	235.50	
Keeri Samba	260.00 - 280.00	272.50	272.50		272.00 - 275.00	273.75	273.75	
Nadu 1	225.00 - 230.00	226.25	227.50	-1.25	227.00 - 230.00	228.60	227.60	1.00
Nadu 2	220.00 - 222.00	221.00	221.00		218.00 - 220.00	219.20	220.00	-0.80
Raw red	215.00 - 220.00	218.75	218.00	0.75	218.00 - 218.00	218.00	218.00	
Raw White	218.00 - 225.00	222.00	220.75	1.25	210.00 - 216.00	213.80	213.60	0.20
<b>Imported Rice</b>								
Ponne Samba	225.00 - 235.00	228.75	230.00	-1.25	-			
Nadu	215.00 - 220.00	218.00	218.00		-			
Raw White	215.00 - 220.00	218.75	217.00	1.75	-			
Raw red								
<b>Subsidiary Food Crops</b>								
<b>Dried Chillies (Rs/Kg)</b>								
Imported	600.00 - 650.00	620.00	620.00					
Local								
<b>Onion (Rs/Kg)</b>								
Sinnan	-							
Vedalan	280.00 - 300.00	288.00	288.00					
Imported	260.00 - 285.00	270.00	278.00	-8.00				
<b>Big Onion</b>								
Imported	70.00 - 130.00	106.00	102.00	4.00				
Local	-							
<b>Potatoes (Rs/Kg)</b>								
Welimada	260.00 - 280.00	272.00	288.00	-16.00				
Nuwaraeliya	300.00 - 320.00	308.00	308.00					
Imported	160.00 - 180.00	168.00	164.00	4.00				
<b>Pulses (Rs/Kg)</b>								
Green Gram	600.00 - 700.00	660.00	660.00					
Cowpea	580.00 - 650.00	608.00	590.00	18.00				
Red Dhal	255.00 - 265.00	259.00	262.00	-3.00				
<b>Consumption Item(Rs/Kg)</b>								
Sugar(White)	215.00 - 218.00	216.50	216.50					
Wheat Flour	145.00 - 150.00	147.50	148.50	-1.00				
<b>Eggs (Rs/Egg)</b>								
Brown	30.00 - 32.00	31.00	31.00					
White	28.00 - 29.00	28.50	28.50					

  
Data Management Division  
Hector Kobbekaduwa Agrarian  
Research and Training Institute  
P.O. Box 1522  
Colombo.



## Hector Kobbekaduwa Agrarian Research and Training Institute Data Management Division



Variety	2025.03.18	2025.03.18	2025.03.18	2025.03.17	2025.03.18	2025.03.18	2025.03.18	2025.03.18	2025.03.18	2025.03.17
	Peliyagoda Market	Kandy Market	Dambulla Market	Meegoda Market	Norochcholle Market	Thambuththegama Market	Keppetipola Market	Nuwaraeliya Market	Bandarawela Market	Veyangoda Market
<b>Up Country Vegetable</b>										
Beans	500 - 580	500 - 550	500 - 600	650 - 680	-	450 - 600	500 - 550	540 - 580	500 - 550	650 - 700
Carrot	500 - 550	500 - 550	400 - 550	500 - 600	-	550 - 650	450 - 500	510 - 520	470 - 550	450 - 550
Leeks	100 - 120	120 - 140	130 - 180	150 - 180	-	150 - 180	120 - 130	110 - 130	130 - 140	150 - 200
Beet root	100 - 130	130 - 140	130 - 150	130 - 160	80 - 100	120 - 150	130 - 140	-	-	120 - 150
Beet root (N Eliya)	-	160 - 180	170 - 180	-	-	-	-	130 - 140	130 - 140	-
Knolkhol	160 - 200	150 - 170	200 - 220	250 - 270	-	120 - 150	150 - 160	160 - 180	150 - 170	280 - 330
Raddish	80 - 140	80 - 90	90 - 120	80 - 130	50 - 70	150 - 170	50 - 70	60 - 80	70 - 80	80 - 120
Cabbage (N'Eliya)	-	270 - 280	-	250 - 340	-	300 - 320	180 - 220	280 - 290	230 - 240	310 - 320
Cabbage (Kandy)	250 - 300	230 - 250	180 - 220	-	210 - 230	250 - 270	-	-	210 - 220	280 - 300
Tomato	260 - 300	200 - 220	200 - 230	280 - 320	200 - 230	150 - 200	240 - 260	250 - 280	240 - 260	240 - 280
<b>Low country Vegetable</b>										
Ladies Fingers	240 - 260	250 - 260	250 - 280	250 - 300	230 - 250	130 - 180	-	-	240 - 260	260 - 300
Brinjals	150 - 200	100 - 150	120 - 150	140 - 180	-	60 - 80	120 - 150	-	110 - 140	120 - 160
Capsicum	450 - 600	550 - 600	450 - 600	630 - 700	500 - 600	550 - 650	650 - 700	680 - 730	680 - 720	550 - 700
Pumpkin	100 - 130	110 - 120	100 - 120	120 - 130	-	80 - 100	130 - 140	-	130 - 140	110 - 140
Cucumber	100 - 120	120 - 140	70 - 90	100 - 150	80 - 90	60 - 80	130 - 150	-	150 - 160	100 - 150
Bitter Gourd	300 - 350	280 - 320	250 - 300	320 - 370	280 - 300	300 - 350	-	-	330 - 350	300 - 360
Snake Gourd	300 - 320	230 - 250	180 - 220	300 - 350	100 - 140	100 - 130	-	-	250 - 280	200 - 250
Drumstick	-	-	-	-	-	-	-	-	-	-
Luffa	350 - 400	320 - 350	300 - 350	320 - 420	270 - 380	250 - 300	-	-	350 - 360	350 - 400
Long Beans	250 - 300	250 - 280	250 - 280	270 - 320	220 - 250	140 - 180	-	-	300 - 320	270 - 320
Ash Plantains	120 - 150	120 - 140	90 - 110	120 - 160	100 - 130	100 - 120	-	-	150 - 160	120 - 150
Green Chillies	700 - 800	600 - 650	550 - 700	650 - 850	550 - 600	600 - 800	600 - 650	-	700 - 770	700 - 900
Lime	120 - 150	100 - 120	100 - 120	130 - 170	-	100 - 130	-	-	150 - 160	140 - 170
Sweet Potatoe	160 - 180	160 - 180	120 - 140	130 - 150	-	120 - 150	140 - 160	-	150 - 170	130 - 160
Manioc	80 - 120	80 - 100	80 - 90	100 - 110	100 - 110	80 - 100	80 - 100	-	-	110 - 140
Eggplant	150 - 160	140 - 160	130 - 160	150 - 200	150 - 180	100 - 120	-	-	160 - 170	140 - 180
Potato(Imported)	160 - 180	155 - 160	150 - 170	155 - 170	-	155 - 170	-	-	165 - 170	155 - 165
Potato (Welimada)	260 - 280	260 - 280	240 - 250	295 - 300	-	-	250 - 270	-	240 - 260	300 - 320
Potato (Nuwaraeliya)	300 - 320	300 - 310	-	300 - 320	-	-	-	270 - 280	-	-
B'Onion Imported	70 - 130	90 - 140	75 - 130	70 - 140	-	85 - 135	130 - 140	-	80 - 145	70 - 140
Big-onion Local	-	-	-	-	-	-	-	-	-	-
<b>Banana</b>										
Ambul(Rs/Kg)	70 - 100	100 - 120	-	-	-	-	-	-	-	-
Kolikuttu	230 - 270	260 - 280	-	-	-	-	-	-	-	-
Seeni	100 - 130	90 - 130	-	-	-	-	-	-	-	-
Anamalu (Rs/Fruits)	26 - 30	-	-	-	-	-	-	-	-	-
Papaya (Rs/Kg)	120 - 160	250 - 260	-	-	-	-	-	-	-	-
Passion Fruits(Rs/Fruit)	55 - 70	-	-	-	-	-	-	-	-	-
<b>Other Fruits (Rs/Fruit)</b>										
Pineapple - Large	460 - 500	-	-	-	-	-	-	-	-	-
- Medium	370 - 380	-	-	-	-	-	-	-	-	-
- Small	280 - 300	-	-	-	-	-	-	-	-	-
Mango - Betti	45 - 50	-	-	-	-	-	-	-	-	-
- Karathakola	150 - 200	-	-	-	-	-	-	-	-	-
Woodapple	100 - 120	-	-	-	-	-	-	-	-	-
Avocado	180 - 250	-	-	-	-	-	-	-	-	-
Orange	40 - 50	-	-	-	-	-	-	-	-	-



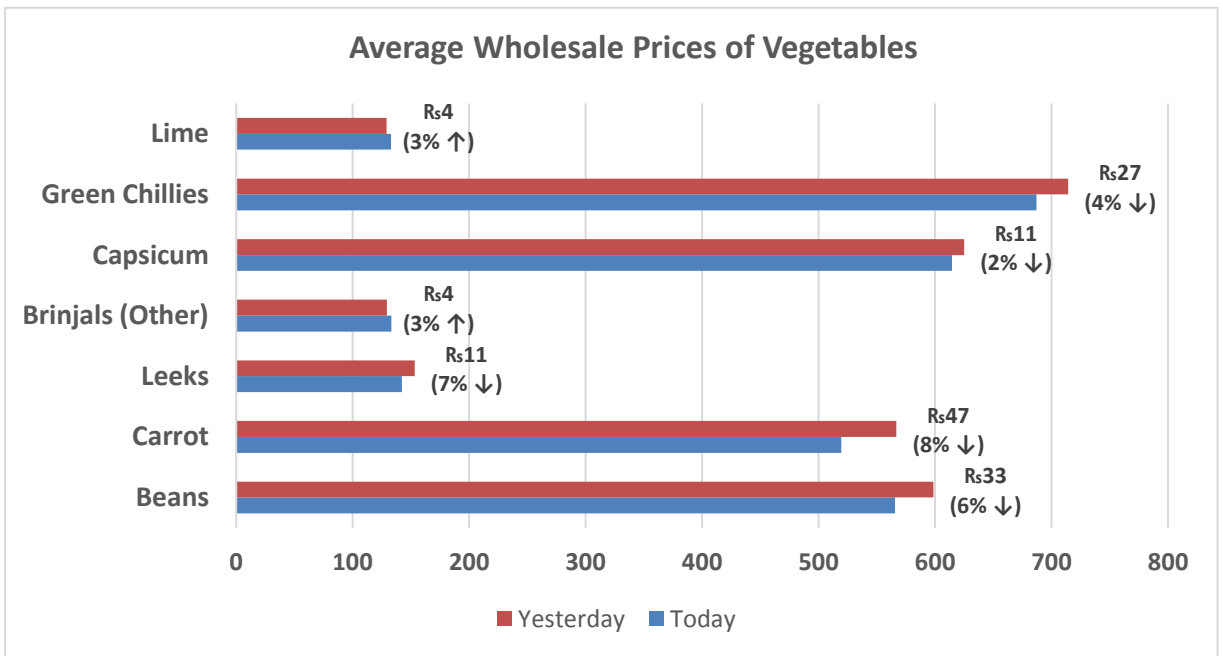
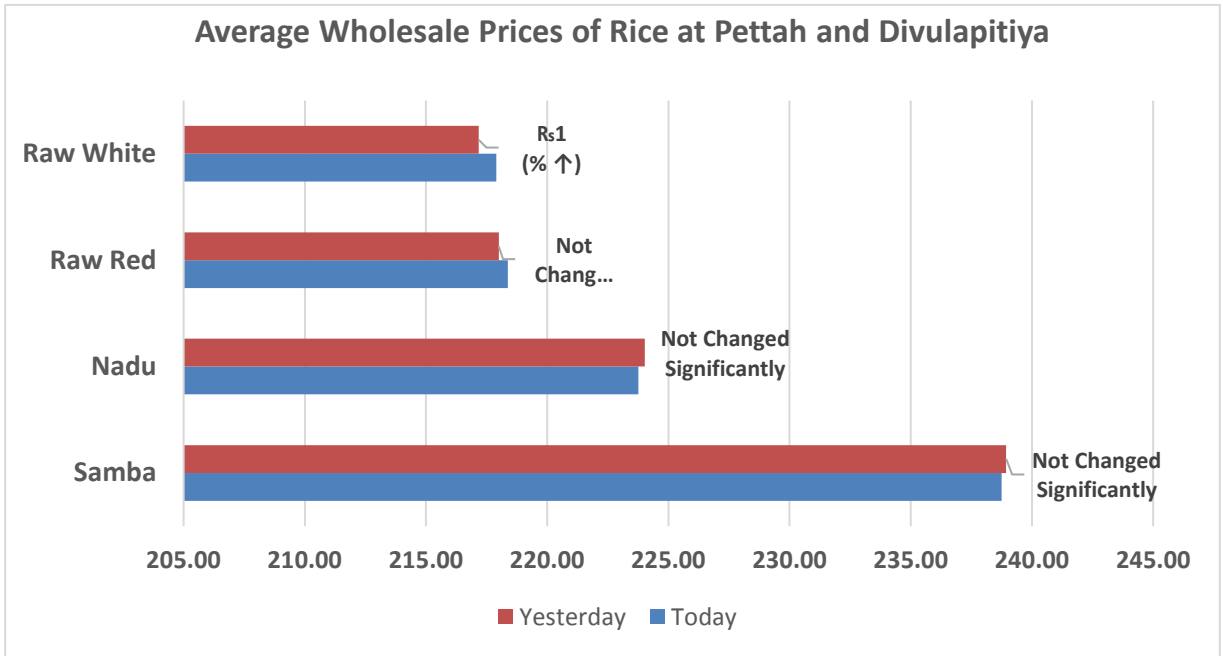
හෙක්ටර් කොබ්බෑකඩුව ගොවිකටයුතු පර්යේෂණ හා පුහුණු කිරීමේ ආයතනය  
**Hector Kobbekaduwa Agrarian Research and Training Institute**  
 දත්ත කළමනාකරණ අංශය  
 නොග මිල ගණන් (කිලෝවකට රුපියල්)  
**Wholesale Prices (Rs/Kg)**

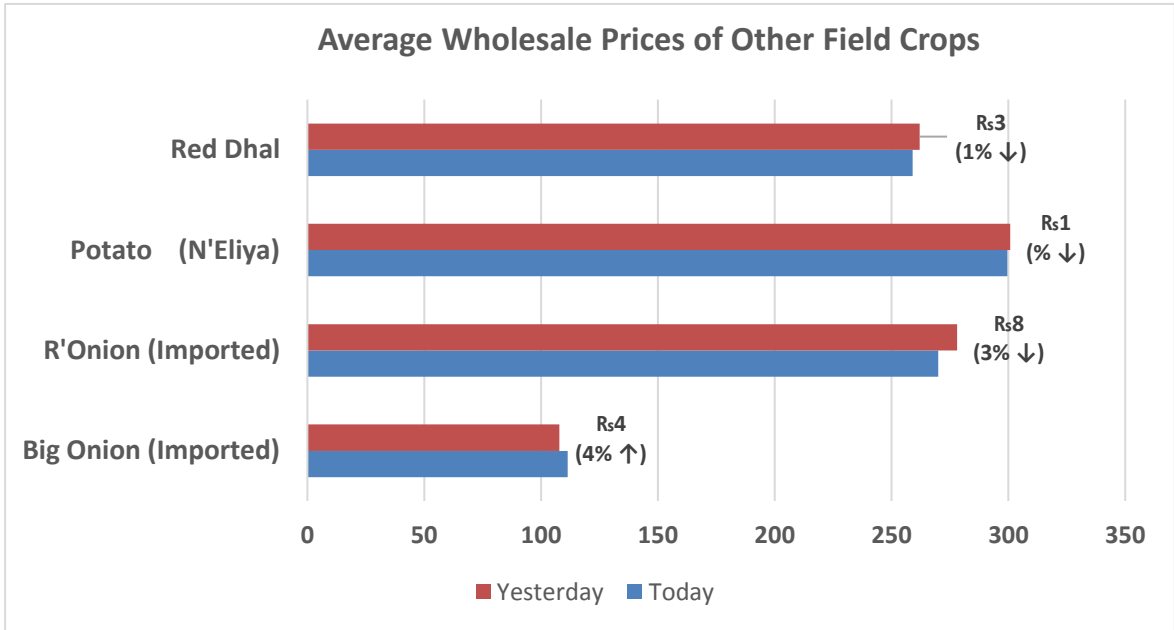



වර්ගය	2025.03.18	2025.03.18	2025.03.18	2025.03.17	2025.03.18	2025.03.18	2025.03.18	2025.03.18	2025.03.18	2025.03.17
	පැලියගොඩ වෙළඳපොළ	මහනුවර වෙළඳපොළ	දඹුල්ල වෙළඳපොළ	මීගොඩ වෙළඳපොළ	නොරොච්චෝලේ වෙළඳපොළ	තඹුන්තේගම වෙළඳපොළ	කැපපෙට්පොළ වෙළඳපොළ	නුවරඑළිය වෙළඳපොළ	බණ්ඩාරවෙල වෙළඳපොළ	වෙයන්ගොඩ වෙළඳපොළ
<b>උඬුරට එළවළු</b>										
බෝංචි	500 - 580	500 - 550	500 - 600	650 - 680	-	450 - 600	500 - 550	540 - 580	500 - 550	650 - 700
කැරට	500 - 550	500 - 550	400 - 550	500 - 600	-	550 - 650	450 - 500	510 - 520	470 - 550	450 - 550
ලීක්ස්	100 - 120	120 - 140	130 - 180	150 - 180	-	150 - 180	120 - 130	110 - 130	130 - 140	150 - 200
බීටරුට	100 - 130	130 - 140	130 - 150	130 - 160	80 - 100	120 - 150	130 - 140	-	-	120 - 150
බීටරුට (නුවරඑළිය)	-	160 - 180	170 - 180	-	-	-	-	130 - 140	130 - 140	-
නෝකෝල්	160 - 200	150 - 170	200 - 220	250 - 270	-	120 - 150	150 - 160	160 - 180	150 - 170	280 - 330
රාබු	80 - 140	80 - 90	90 - 120	80 - 130	50 - 70	150 - 170	50 - 70	60 - 80	70 - 80	80 - 120
ගෝවා (නුවරඑළිය)	-	270 - 280	-	250 - 340	-	300 - 320	180 - 220	280 - 290	230 - 240	310 - 320
ගෝවා (නුවර)	250 - 300	230 - 250	180 - 220	-	210 - 230	250 - 270	-	-	210 - 220	280 - 300
තක්කාලි	260 - 300	200 - 220	200 - 230	280 - 320	200 - 230	150 - 200	240 - 260	250 - 280	240 - 260	240 - 280
<b>පහනරට එළවළු</b>										
බණ්ඩක්කා	240 - 260	250 - 260	250 - 280	250 - 300	230 - 250	130 - 180	-	-	240 - 260	260 - 300
වමබටු	150 - 200	100 - 150	120 - 150	140 - 180	-	60 - 80	120 - 150	-	110 - 140	120 - 160
මාළු මිරිස්	450 - 600	550 - 600	450 - 600	630 - 700	500 - 600	550 - 650	650 - 700	680 - 730	680 - 720	550 - 700
වට්ටක්කා	100 - 130	110 - 120	100 - 120	120 - 130	-	80 - 100	130 - 140	-	130 - 140	110 - 140
පිපිඤ්ඤා	100 - 120	120 - 140	70 - 90	100 - 150	80 - 90	60 - 80	130 - 150	-	150 - 160	100 - 150
කරවිල	300 - 350	280 - 320	250 - 300	320 - 370	280 - 300	300 - 350	-	-	330 - 350	300 - 360
පනෝල	300 - 320	230 - 250	180 - 220	300 - 350	100 - 140	100 - 130	-	-	250 - 280	200 - 250
මුරුගා	-	-	-	-	-	-	-	-	-	-
වැටකොළ	350 - 400	320 - 350	300 - 350	320 - 420	270 - 380	250 - 300	-	-	350 - 360	350 - 400
මැකරල්	250 - 300	250 - 280	250 - 280	270 - 320	220 - 250	140 - 180	-	-	300 - 320	270 - 320
අළු කෙසෙල්	120 - 150	120 - 140	90 - 110	120 - 160	100 - 130	100 - 120	-	-	150 - 160	120 - 150
අඹු මිරිස්	700 - 800	600 - 650	550 - 700	650 - 850	550 - 600	600 - 800	600 - 650	-	700 - 770	700 - 900
දෙහි	120 - 150	100 - 120	100 - 120	130 - 170	-	100 - 130	-	-	150 - 160	140 - 170
බතල	160 - 180	160 - 180	120 - 140	130 - 150	-	120 - 150	140 - 160	-	150 - 170	130 - 160
මඤ්ඤාක්කා	80 - 120	80 - 100	80 - 90	100 - 110	100 - 110	80 - 100	80 - 100	-	-	110 - 140
එළබටු	150 - 160	140 - 160	130 - 160	150 - 200	150 - 180	100 - 120	-	-	160 - 170	140 - 180
අර්තාපල් (ආනයනික)	160 - 180	155 - 160	150 - 170	155 - 170	-	155 - 170	-	-	165 - 170	155 - 165
අර්තාපල් (වැලිමඩ)	260 - 280	260 - 280	240 - 250	295 - 300	-	-	250 - 270	-	240 - 260	300 - 320
අර්තාපල් (නුවරඑළිය)	300 - 320	300 - 310	-	300 - 320	-	-	-	270 - 280	-	-
ලොකුඑණු (ආනයනික)	70 - 130	90 - 140	75 - 130	70 - 140	-	85 - 135	130 - 140	-	80 - 145	70 - 140
ලොකුඑණු දේශීය	-	-	-	-	-	-	-	-	-	-
<b>කෙසෙල්</b>										
ඇඹුල් (කිලෝවකට)	70 - 100	100 - 120								-
කෝලිකුටු (කිලෝවකට)	230 - 270	260 - 280								-
සීනි (කිලෝවකට)	100 - 130	90 - 130								-
ආනමාළු (එකකට රු.)	26 - 30	-								-
ගස්ලබු (කිලෝවකට)	120 - 160	250 - 260								-
වැල්දොඩම් (එකකට රු.)	55 - 70									-
<b>පළතුරු (එකකට රු.)</b>										
අන්තය - ලොකු ප්‍රමාණය	460 - 500									
- මධ්‍යම ප්‍රමාණය	370 - 380									-
- කුඩා ප්‍රමාණය	280 - 300									-
අඹ - බෙට්ටි	45 - 50									
- කර්තකොලොම්බන්	150 - 200									-
දිවුල්	100 - 120									-
අලිපේර	180 - 250									-
දොඩම්	40 - 50									-

**Note:**  
 Usually, the price collection for Veyangoda and Meegoda wholesale markets is done the previous day between 6.00 pm and 8.30 pm, and for all other wholesale markets, the price collection is done between 7.00 am and 2.00 pm.

Data Management Division  
 Hector Kobbekaduwa Agrarian  
 Research and Training Institute  
 P.O. Box 1522  
 Colombo.





  
 Data Management Division  
 Director Kobbekaduwa Agrarian  
 Research and Training Institute  
 - P.O. Box 1522  
 Colombo.













