




**Hector Kobbekaduwa Agrarian Research and Training Institute**  
**Data Management Division**  
(Wholesale Prices of Rice & Subsidiary Food Crops)



2025.03.20

Item	Pettah				Marandagamula			
	Range	Average		Change *	Range	Average		Change *
	2025.03.20	2025.03.20	2025.03.19		2025.03.20	2025.03.20	2025.03.19	
<b>Rice (Rs/kg)</b>								
Samba 1	240.00 - 245.00	241.25	241.25		240.00 - 250.00	245.00	245.00	
Samba 2	235.00 - 238.00	236.50	236.50		235.00 - 236.00	235.80	235.20	0.60
Keeri Samba	265.00 - 280.00	272.50	272.50		272.00 - 274.00	273.00	273.00	
Nadu 1	225.00 - 230.00	227.50	227.50		228.00 - 230.00	229.20	228.60	0.60
Nadu 2	220.00 - 222.00	221.00	221.00		220.00 - 222.00	220.80	220.40	0.40
Raw red	215.00 - 220.00	218.25	218.25		218.00 - 218.00	218.00	218.00	
Raw White	218.00 - 225.00	220.75	220.75		212.00 - 216.00	214.40	214.20	0.20
<b>Imported Rice</b>								
Ponne Samba	230.00 - 235.00	231.25	228.75	2.50	-			
Nadu	215.00 - 220.00	218.00	218.00		-			
Raw White	205.00 - 210.00	207.50	207.50		-			
Raw red								
<b>Subsidiary Food Crops</b>								
<b>Dried Chillies (Rs/Kg)</b>								
Imported	600.00 - 650.00	620.00	620.00					
Local								
<b>Onion (Rs/Kg)</b>								
Sinnan	120.00 - 200.00	168.00	125.00	43.00				
Vedalan	250.00 - 300.00	270.00	254.00	16.00				
Imported	260.00 - 280.00	272.00	276.00	-4.00				
<b>Big Onion</b>								
Imported	80.00 - 140.00	104.00	108.00	-4.00				
Local	-							
<b>Potatoes (Rs/Kg)</b>								
Welimada	250.00 - 260.00	254.00	276.00	-22.00				
Nuwaraeliya	280.00 - 300.00	292.00	308.00	-16.00				
Imported	140.00 - 180.00	164.00	168.00	-4.00				
<b>Pulses (Rs/Kg)</b>								
Green Gram	650.00 - 750.00	710.00	660.00	50.00				
Cowpea	650.00 - 700.00	670.00	670.00					
Red Dhal	260.00 - 265.00	263.00	263.00					
<b>Consumption Item(Rs/Kg)</b>								
Sugar(White)	218.00 - 220.00	219.00	219.00					
Wheat Flour	150.00 - 153.00	151.50	151.50					
<b>Eggs (Rs/Egg)</b>								
Brown	30.00 - 32.00	31.00	31.00					
White	28.00 - 29.00	28.50	28.50					

  
Data Management Division  
Hector Kobbekaduwa Agrarian  
Research and Training Institute  
P.O. Box 1522  
Colombo.



## Hector Kobbekaduwa Agrarian Research and Training Institute Data Management Division



Variety	2025.03.20	2025.03.20	2025.03.20	2025.03.19	2025.03.20	2025.03.20	2025.03.20	2025.03.20	2025.03.20	2025.03.19
	Peliyagoda Market	Kandy Market	Dambulla Market	Meegoda Market	Norochcholle Market	Thambuththegama Market	Keppetipola Market	Nuwaraeliya Market	Bandarawela Market	Veyangoda Market
<b>Up Country Vegetable</b>										
Beans	450 - 500	350 - 400	400 - 450	460 - 550	-	450 - 500	400 - 450	440 - 460	400 - 450	480 - 550
Carrot	350 - 450	450 - 480	580 - 650	430 - 520	-	480 - 530	350 - 400	410 - 420	400 - 460	430 - 500
Leeks	120 - 150	120 - 140	200 - 230	130 - 150	-	120 - 130	100 - 110	110 - 120	120 - 140	120 - 150
Beet root	100 - 120	120 - 130	130 - 150	110 - 130	80 - 100	120 - 150	-	-	-	110 - 140
Beet root (N Eliya)	130 - 150	150 - 160	170 - 180	-	-	-	120 - 140	150 - 160	140 - 160	-
Knolkhol	180 - 200	170 - 180	140 - 180	250 - 280	-	140 - 150	120 - 150	130 - 150	160 - 170	180 - 250
Raddish	100 - 130	70 - 90	150 - 160	80 - 120	50 - 70	150 - 170	50 - 70	60 - 70	60 - 70	70 - 120
Cabbage (N'Eliya)	-	270 - 280	-	200 - 300	-	280 - 300	180 - 200	220 - 240	140 - 160	290 - 300
Cabbage (Kandy)	220 - 250	220 - 250	180 - 220	-	200 - 220	250 - 270	-	-	-	260 - 280
Tomato	170 - 200	230 - 250	240 - 260	220 - 260	180 - 200	150 - 180	180 - 200	200 - 220	180 - 210	180 - 220
<b>Low country Vegetable</b>										
Ladies Fingers	200 - 220	250 - 260	200 - 230	240 - 270	200 - 220	150 - 180	-	-	250 - 260	200 - 270
Brinjals	250 - 300	180 - 220	260 - 300	200 - 250	180 - 200	150 - 180	140 - 160	-	140 - 160	170 - 200
Capsicum	500 - 600	650 - 680	650 - 750	650 - 700	600 - 650	550 - 600	600 - 650	600 - 650	600 - 680	550 - 700
Pumpkin	100 - 130	130 - 140	100 - 120	120 - 135	-	100 - 130	120 - 130	-	120 - 140	120 - 150
Cucumber	80 - 120	90 - 100	150 - 160	80 - 130	50 - 60	50 - 60	100 - 130	-	120 - 130	80 - 120
Bitter Gourd	280 - 320	320 - 350	300 - 380	330 - 370	280 - 300	300 - 320	-	-	330 - 350	280 - 340
Snake Gourd	280 - 300	250 - 270	250 - 280	300 - 320	130 - 150	160 - 200	-	-	250 - 260	-
Drumstick	-	-	-	-	-	-	-	-	-	-
Luffa	300 - 350	330 - 350	350 - 380	340 - 380	250 - 260	280 - 300	-	-	300 - 340	350 - 400
Long Beans	250 - 300	250 - 280	250 - 280	230 - 300	180 - 200	150 - 180	-	-	250 - 280	240 - 300
Ash Plantains	100 - 150	120 - 140	80 - 110	130 - 160	-	100 - 120	-	-	120 - 130	120 - 140
Green Chillies	550 - 600	650 - 700	650 - 700	650 - 720	500 - 550	700 - 800	600 - 650	-	600 - 650	600 - 700
Lime	100 - 130	90 - 110	100 - 120	120 - 150	-	80 - 100	-	-	150 - 170	120 - 150
Sweet Potatoe	140 - 160	150 - 170	130 - 150	130 - 150	-	120 - 140	160 - 180	-	150 - 170	130 - 150
Manioc	80 - 120	80 - 100	70 - 90	100 - 110	100 - 110	80 - 100	80 - 90	-	-	100 - 120
Eggplant	150 - 170	150 - 170	250 - 280	200 - 220	150 - 180	120 - 150	-	-	180 - 200	150 - 200
Potato(Imported)	140 - 180	170 - 180	155 - 170	155 - 160	-	160 - 160	-	-	165 - 170	155 - 160
Potato (Welimada)	250 - 260	280 - 290	-	280 - 290	-	-	240 - 260	-	240 - 260	290 - 300
Potato (Nuwaraeliya)	280 - 300	310 - 320	-	290 - 300	-	-	-	270 - 280	-	-
B'Onion Imported	80 - 140	80 - 140	90 - 125	75 - 145	-	80 - 130	80 - 140	-	100 - 135	75 - 140
Big-onion Local	-	-	-	-	-	-	-	-	-	-
<b>Banana</b>										
Ambul(Rs/Kg)	80 - 120	100 - 120								-
Kolikuttu	300 - 320	260 - 280								-
Seeni	80 - 120	90 - 120								-
Anamalu (Rs/Fruits)	27 - 30	-								-
Papaya (Rs/Kg)	100 - 160	190 - 200								-
Passion Fruits(Rs/Fruit)	60 - 80									-
<b>Other Fruits (Rs/Fruit)</b>										
Pineapple - Large	400 - 620									
- Medium	300 - 350									
- Small	240 - 280									
Mango - Betti	-									
- Karathakola	150 - 200									
Woodapple	85 - 100									
Avocado	165 - 175									
Orange	40 - 50									



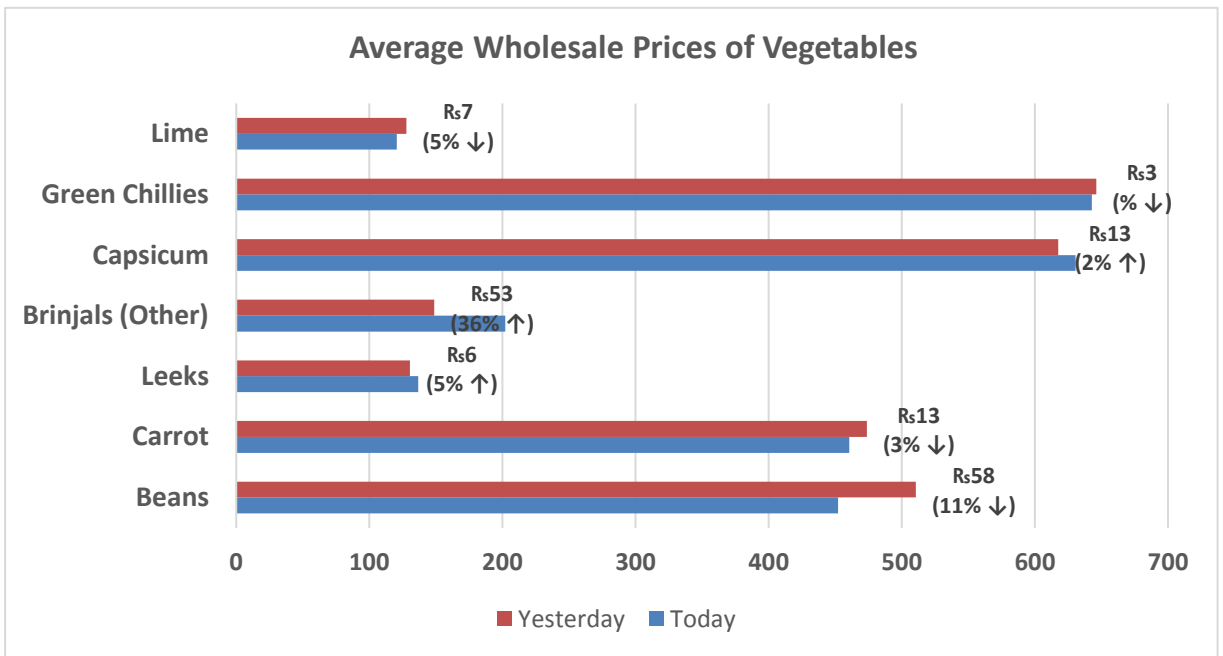
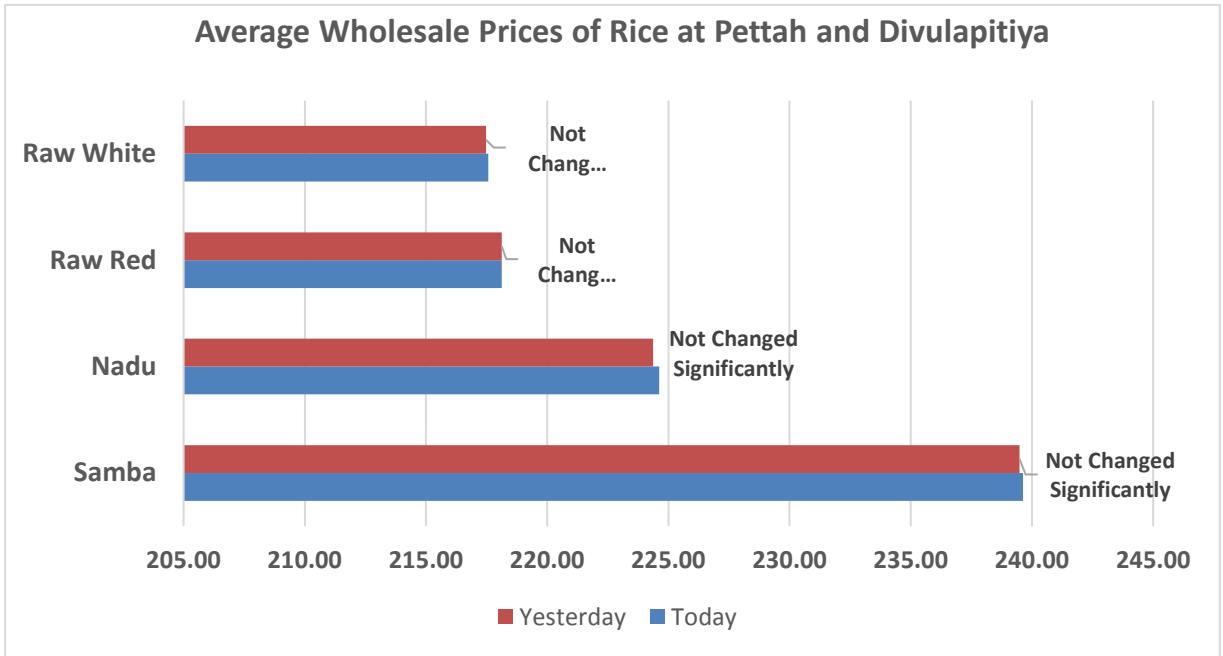
හෙක්ටර් කොබ්බෑකඩුව ගොවිකටයුතු පර්යේෂණ හා පුහුණු කිරීමේ ආයතනය  
**Hector Kobbekaduwa Agrarian Research and Training Institute**  
 දත්ත කළමනාකරණ අංශය  
 නොග මිල ගණන් (කිලෝවකට රුපියල්)  
**Wholesale Prices (Rs/Kg)**



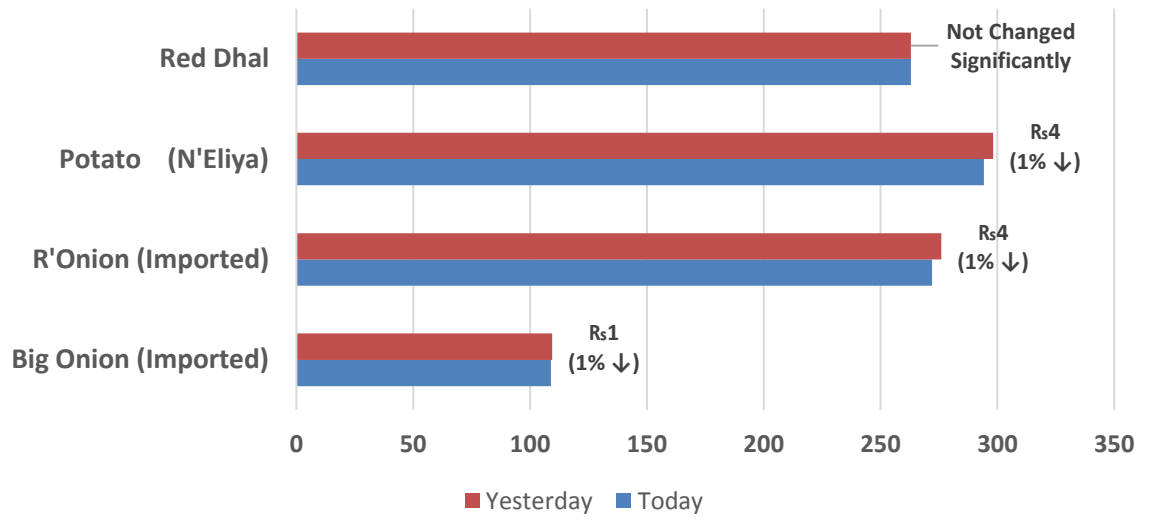
වර්ගය	2025.03.20	2025.03.20	2025.03.20	2025.03.19	2025.03.20	2025.03.20	2025.03.20	2025.03.20	2025.03.20	2025.03.19
	පැලියගොඩ වෙළඳපොළ	මහනුවර වෙළඳපොළ	දඹුල්ල වෙළඳපොළ	මීගොඩ වෙළඳපොළ	නොරොච්චෝලේ වෙළඳපොළ	තඹුන්තේගම වෙළඳපොළ	කැපපෙට්පොළ වෙළඳපොළ	නුවරඑළිය වෙළඳපොළ	බණ්ඩාරවෙල වෙළඳපොළ	වෙයන්ගොඩ වෙළඳපොළ
<b>උඬරට එළවළු</b>										
බෝංචි	450 - 500	350 - 400	400 - 450	460 - 550	-	450 - 500	400 - 450	440 - 460	400 - 450	480 - 550
කැරට	350 - 450	450 - 480	580 - 650	430 - 520	-	480 - 530	350 - 400	410 - 420	400 - 460	430 - 500
ලීක්ස්	120 - 150	120 - 140	200 - 230	130 - 150	-	120 - 130	100 - 110	110 - 120	120 - 140	120 - 150
බීටරුට	100 - 120	120 - 130	130 - 150	110 - 130	80 - 100	120 - 150	-	-	-	110 - 140
බීටරුට (නුවරඑළිය)	130 - 150	150 - 160	170 - 180	-	-	-	120 - 140	150 - 160	140 - 160	-
නෝකෝල්	180 - 200	170 - 180	140 - 180	250 - 280	-	140 - 150	120 - 150	130 - 150	160 - 170	180 - 250
රාබු	100 - 130	70 - 90	150 - 160	80 - 120	50 - 70	150 - 170	50 - 70	60 - 70	60 - 70	70 - 120
ගෝවා (නුවරඑළිය)	-	270 - 280	-	200 - 300	-	280 - 300	180 - 200	220 - 240	140 - 160	290 - 300
ගෝවා (නුවර)	220 - 250	220 - 250	180 - 220	-	200 - 220	250 - 270	-	-	-	260 - 280
තක්කාලි	170 - 200	230 - 250	240 - 260	220 - 260	180 - 200	150 - 180	180 - 200	200 - 220	180 - 210	180 - 220
<b>පහනරට එළවළු</b>										
බණ්ඩාරකා	200 - 220	250 - 260	200 - 230	240 - 270	200 - 220	150 - 180	-	-	250 - 260	200 - 270
වමබටු	250 - 300	180 - 220	260 - 300	200 - 250	180 - 200	150 - 180	140 - 160	-	140 - 160	170 - 200
මාළ මිරිස්	500 - 600	650 - 680	650 - 750	650 - 700	600 - 650	550 - 600	600 - 650	600 - 650	600 - 680	550 - 700
වට්ටක්කා	100 - 130	130 - 140	100 - 120	120 - 135	-	100 - 130	120 - 130	-	120 - 140	120 - 150
පිපිඤ්ඤා	80 - 120	90 - 100	150 - 160	80 - 130	50 - 60	50 - 60	100 - 130	-	120 - 130	80 - 120
කරවිල	280 - 320	320 - 350	300 - 380	330 - 370	280 - 300	300 - 320	-	-	330 - 350	280 - 340
පනෝල	280 - 300	250 - 270	250 - 280	300 - 320	130 - 150	160 - 200	-	-	250 - 260	-
මුරුංගා	-	-	-	-	-	-	-	-	-	-
වැටකොළ	300 - 350	330 - 350	350 - 380	340 - 380	250 - 260	280 - 300	-	-	300 - 340	350 - 400
මැකරල්	250 - 300	250 - 280	250 - 280	230 - 300	180 - 200	150 - 180	-	-	250 - 280	240 - 300
අළු කෙසෙල්	100 - 150	120 - 140	80 - 110	130 - 160	-	100 - 120	-	-	120 - 130	120 - 140
අඹු මිරිස්	550 - 600	650 - 700	650 - 700	650 - 720	500 - 550	700 - 800	600 - 650	-	600 - 650	600 - 700
දෙහි	100 - 130	90 - 110	100 - 120	120 - 150	-	80 - 100	-	-	150 - 170	120 - 150
බතල	140 - 160	150 - 170	130 - 150	130 - 150	-	120 - 140	160 - 180	-	150 - 170	130 - 150
මඤ්ඤාක්කා	80 - 120	80 - 100	70 - 90	100 - 110	100 - 110	80 - 100	80 - 90	-	-	100 - 120
එළබටු	150 - 170	150 - 170	250 - 280	200 - 220	150 - 180	120 - 150	-	-	180 - 200	150 - 200
අර්තාපල් (ආනයනික)	140 - 180	170 - 180	155 - 170	155 - 160	-	160 - 160	-	-	165 - 170	155 - 160
අර්තාපල් (වැලිමඩ)	250 - 260	280 - 290	-	280 - 290	-	-	240 - 260	-	240 - 260	290 - 300
අර්තාපල් (නුවරඑළිය)	280 - 300	310 - 320	-	290 - 300	-	-	-	270 - 280	-	-
ලොකුඑණු (ආනයනික)	80 - 140	80 - 140	90 - 125	75 - 145	-	80 - 130	80 - 140	-	100 - 135	75 - 140
ලොකුඑණු දේශීය	-	-	-	-	-	-	-	-	-	-
<b>කෙසෙල්</b>										
ඇඹුල් (කිලෝවකට)	80 - 120	100 - 120								-
කෝලිකුටු (කිලෝවකට)	300 - 320	260 - 280								-
සීනි (කිලෝවකට)	80 - 120	90 - 120								-
ආනමාළ (එකකට රු.)	27 - 30	-								-
ගස්ලබු (කිලෝවකට)	100 - 160	190 - 200								-
වැල්දොඩම් (එකකට රු.)	60 - 80									-
<b>පළතුරු (එකකට රු.)</b>										
අන්තය - ලොකු ප්‍රමාණය	400 - 620									
- මධ්‍යම ප්‍රමාණය	300 - 350									-
- කුඩා ප්‍රමාණය	240 - 280									-
අඹ - බෙට්ටි	-									
- කර්තකොලොම්බන්	150 - 200									-
දිවුල්	85 - 100									-
අලිපේර	165 - 175									-
දොඩම්	40 - 50									-


**Note:**  
 Usually, the price collection for Veyangoda and Meegoda wholesale markets is done the previous day between 6.00 pm and 8.30 pm, and for all other wholesale markets, the price collection is done between 7.00 am and 2.00 pm.

Data Management Division  
 Hector Kobbekaduwa Agrarian  
 Research and Training Institute  
 P.O. Box 1522  
 Colombo.



### Average Wholesale Prices of Other Field Crops



  
Data Management Division  
Sector Kobbekaduwa Agrarian  
Research and Training Institute  
- P.O. Box 1522  
Colombo.













