




**Hector Kobbekaduwa Agrarian Research and Training Institute**  
**Data Management Division**  
(Wholesale Prices of Rice & Subsidiary Food Crops)



2025.03.24

Item	Pettah				Marandagamula			
	Range	Average		Change *	Range	Average		Change *
	2025.03.24	2025.03.24	2025.03.21		2025.03.24	2025.03.24	2025.03.21	
<b>Rice (Rs/kg)</b>								
Samba 1	240.00 - 245.00	241.25	241.25		237.00 - 245.00	239.60	242.60	-3.00
Samba 2	235.00 - 238.00	236.50	236.50		235.00 - 236.00	235.60	236.00	-0.40
Keeri Samba	260.00 - 280.00	270.00	272.50	-2.50	270.00 - 272.00	270.50	270.50	
Nadu 1	225.00 - 230.00	227.50	228.75	-1.25	226.00 - 230.00	227.80	228.20	-0.40
Nadu 2	220.00 - 222.00	221.00	221.00		218.00 - 222.00	219.20	221.60	-2.40
Raw red	215.00 - 220.00	217.50	217.50		218.00 - 218.00	218.00	218.00	
Raw White	218.00 - 225.00	220.75	220.75		212.00 - 217.00	214.20	213.80	0.40
<b>Imported Rice</b>								
Ponne Samba	225.00 - 235.00	230.00	230.00		-			
Nadu	215.00 - 220.00	218.00	218.00		-			
Raw White	205.00 - 210.00	207.50	207.50		-			
Raw red								
<b>Subsidiary Food Crops</b>								
<b>Dried Chillies (Rs/Kg)</b>								
Imported	600.00 - 650.00	620.00	620.00					
Local								
<b>Onion (Rs/Kg)</b>								
Sinnan	100.00 - 150.00	130.00	160.00	-30.00				
Vedalan	200.00 - 300.00	240.00	270.00	-30.00				
Imported	250.00 - 270.00	258.00	284.00	-26.00				
<b>Big Onion</b>								
Imported	70.00 - 130.00	94.00	100.00	-6.00				
Local	-							
<b>Potatoes (Rs/Kg)</b>								
Welimada	260.00 - 270.00	266.00	254.00	12.00				
Nuwaraeliya	290.00 - 300.00	296.00	292.00	4.00				
Imported	130.00 - 150.00	142.00	162.00	-20.00				
<b>Pulses (Rs/Kg)</b>								
Green Gram	700.00 - 800.00	740.00	680.00	60.00				
Cowpea	500.00 - 680.00	572.00	640.00	-68.00				
Red Dhal	260.00 - 265.00	262.00	263.00	-1.00				
<b>Consumption Item(Rs/Kg)</b>								
Sugar(White)	215.00 - 217.00	216.00	217.50	-1.50				
Wheat Flour	150.00 - 160.00	155.00	149.00	6.00				
<b>Eggs (Rs/Egg)</b>								
Brown	27.50 - 30.00	28.75	30.50	-1.75				
White	25.50 - 26.50	26.00	27.50	-1.50				

  
Data Management Division  
Hector Kobbekaduwa Agrarian  
Research and Training Institute  
- P.O. Box 1522  
Colombo.



## Hector Kobbekaduwa Agrarian Research and Training Institute Data Management Division



Variety	2025.03.24	2025.03.24	2025.03.24	2025.03.23	2025.03.24	2025.03.24	2025.03.24	2025.03.24	2025.03.24	2025.03.23
	Peliyagoda Market	Kandy Market	Dambulla Market	Meegoda Market	Norochcholle Market	Thambuththegama Market	Keppetipola Market	Nuwaraeliya Market	Bandarawela Market	Veyangoda Market
<b>Up Country Vegetable</b>										
Beans	400 - 450	450 - 500	500 - 550	500 - 540	-	500 - 550	450 - 500	480 - 520	-	450 - 500
Carrot	550 - 650	450 - 500	480 - 550	500 - 590	-	550 - 600	400 - 450	560 - 570	-	450 - 540
Leeks	200 - 250	150 - 170	180 - 220	170 - 200	-	180 - 200	140 - 150	160 - 170	-	150 - 180
Beet root	120 - 150	120 - 140	140 - 170	130 - 150	120 - 150	150 - 180	-	-	-	120 - 150
Beet root (N Eliya)	140 - 180	170 - 180	190 - 220	-	-	-	140 - 150	120 - 140	-	-
Knolkhol	200 - 250	180 - 200	280 - 350	290 - 320	-	-	180 - 220	200 - 240	-	250 - 280
Raddish	80 - 120	80 - 100	90 - 110	80 - 100	50 - 80	150 - 170	50 - 60	60 - 70	-	70 - 100
Cabbage (N'Eliya)	-	270 - 280	-	180 - 250	-	250 - 270	160 - 180	210 - 220	-	230 - 240
Cabbage (Kandy)	220 - 280	220 - 240	180 - 220	-	160 - 180	230 - 240	-	-	-	200 - 220
Tomato	200 - 250	180 - 200	150 - 200	180 - 220	130 - 150	120 - 160	170 - 200	180 - 220	-	160 - 200
<b>Low country Vegetable</b>										
Ladies Fingers	250 - 280	250 - 260	230 - 250	240 - 280	200 - 220	160 - 200	-	-	-	230 - 260
Brinjals	280 - 330	230 - 270	260 - 300	280 - 320	250 - 280	180 - 220	200 - 220	-	-	250 - 300
Capsicum	600 - 700	650 - 700	650 - 720	630 - 720	500 - 550	650 - 700	550 - 600	560 - 620	-	550 - 680
Pumpkin	100 - 150	120 - 140	110 - 130	120 - 135	-	120 - 140	130 - 140	-	-	120 - 130
Cucumber	80 - 120	90 - 100	70 - 85	80 - 100	50 - 60	50 - 60	90 - 100	-	-	70 - 100
Bitter Gourd	300 - 350	300 - 330	280 - 330	330 - 370	300 - 320	300 - 350	-	-	-	320 - 380
Snake Gourd	300 - 350	270 - 280	260 - 300	300 - 340	130 - 150	160 - 200	-	-	-	260 - 300
Drumstick	-	-	-	-	-	-	-	-	-	-
Luffa	300 - 380	350 - 360	330 - 360	330 - 380	260 - 280	300 - 350	-	-	-	280 - 350
Long Beans	250 - 300	250 - 280	220 - 280	250 - 280	180 - 220	170 - 220	-	-	-	230 - 270
Ash Plantains	100 - 150	120 - 150	100 - 120	120 - 150	-	80 - 110	-	-	-	120 - 150
Green Chillies	600 - 650	400 - 450	450 - 550	580 - 650	400 - 450	500 - 600	450 - 500	-	-	550 - 650
Lime	100 - 150	80 - 100	100 - 120	130 - 160	-	80 - 100	-	-	-	120 - 150
Sweet Potatoe	130 - 160	150 - 180	120 - 150	140 - 160	-	150 - 180	130 - 140	-	-	130 - 150
Manioc	100 - 120	90 - 100	70 - 85	100 - 130	100 - 110	70 - 90	80 - 90	-	-	100 - 130
Eggplant	250 - 300	250 - 270	180 - 220	220 - 260	150 - 180	180 - 220	-	-	-	180 - 240
Potato(Imported)	130 - 150	145 - 155	130 - 145	145 - 150	-	150 - 155	-	-	-	140 - 150
Potato (Welimada)	260 - 270	260 - 270	-	-	-	-	220 - 240	-	-	270 - 280
Potato (Nuwaraeliya)	290 - 300	280 - 300	-	285 - 295	-	-	-	250 - 260	-	-
B'Onion Imported	70 - 130	90 - 140	70 - 130	70 - 125	-	85 - 140	80 - 150	-	-	70 - 120
Big-onion Local	-	-	-	-	-	-	-	-	-	-
<b>Banana</b>										
Ambul(Rs/Kg)	70 - 100	100 - 120	-	-	-	-	-	-	-	-
Kolikuttu	250 - 300	270 - 280	-	-	-	-	-	-	-	-
Seeni	80 - 120	90 - 120	-	-	-	-	-	-	-	-
Anamalu (Rs/Fruits)	28 - 30	-	-	-	-	-	-	-	-	-
Papaya (Rs/Kg)	120 - 200	160 - 180	-	-	-	-	-	-	-	-
Passion Fruits(Rs/Fruit)	50 - 60	-	-	-	-	-	-	-	-	-
<b>Other Fruits (Rs/Fruit)</b>										
Pineapple - Large	420 - 450	-	-	-	-	-	-	-	-	-
- Medium	330 - 350	-	-	-	-	-	-	-	-	-
- Small	260 - 280	-	-	-	-	-	-	-	-	-
Mango - Betti	-	-	-	-	-	-	-	-	-	-
- Karathakola	175 - 180	-	-	-	-	-	-	-	-	-
Woodapple	80 - 100	-	-	-	-	-	-	-	-	-
Avocado	175 - 225	-	-	-	-	-	-	-	-	-
Orange	40 - 50	-	-	-	-	-	-	-	-	-



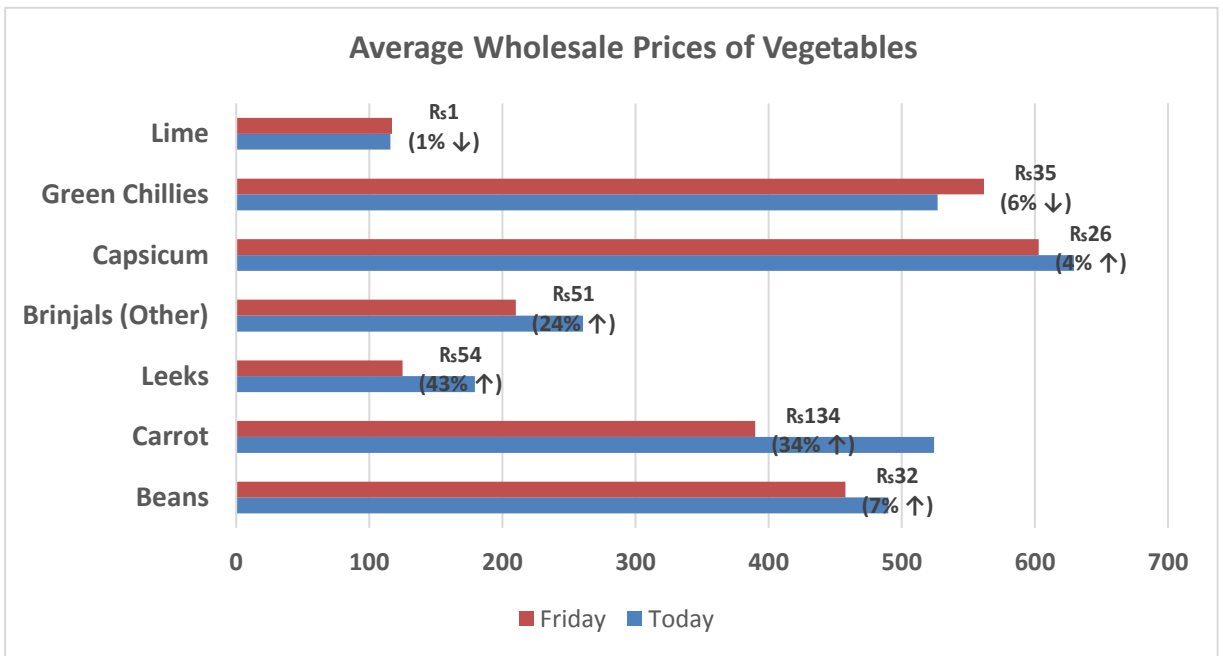
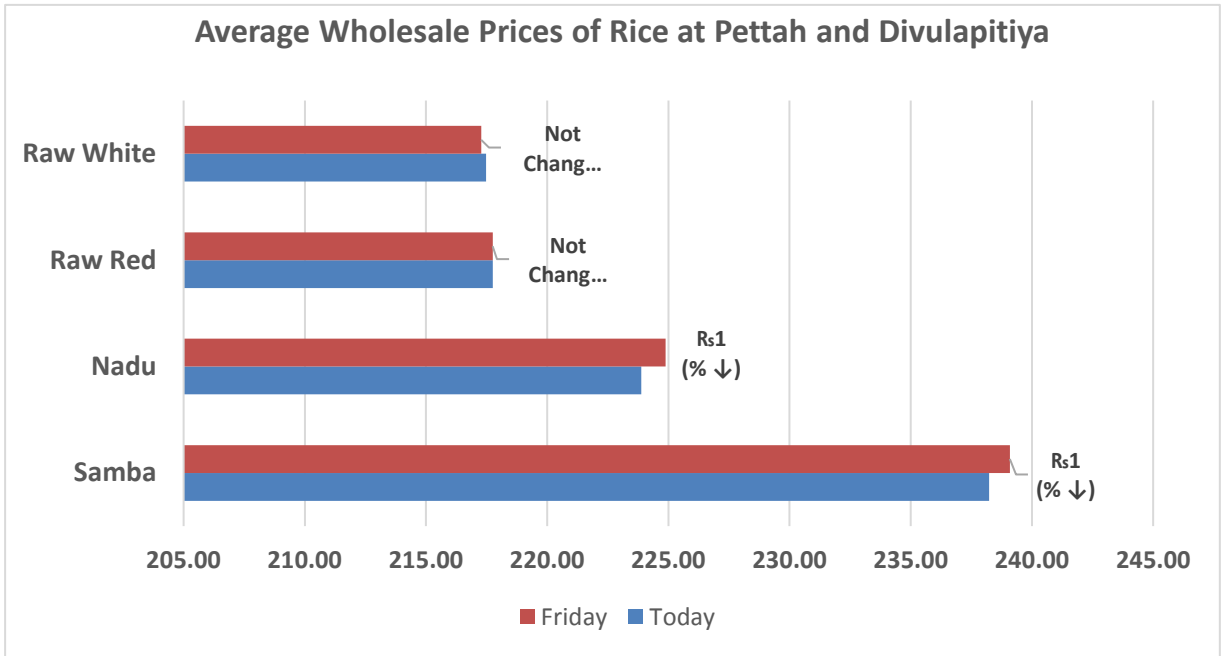
හෙක්ටර් කොබ්බෑකඩුව ගොවිකටයුතු පර්යේෂණ හා පුහුණු කිරීමේ ආයතනය  
**Hector Kobbekaduwa Agrarian Research and Training Institute**  
 දත්ත කළමනාකරණ අංශය  
 නොග මිල ගණන් (කිලෝවකට රුපියල්)  
**Wholesale Prices (Rs/Kg)**

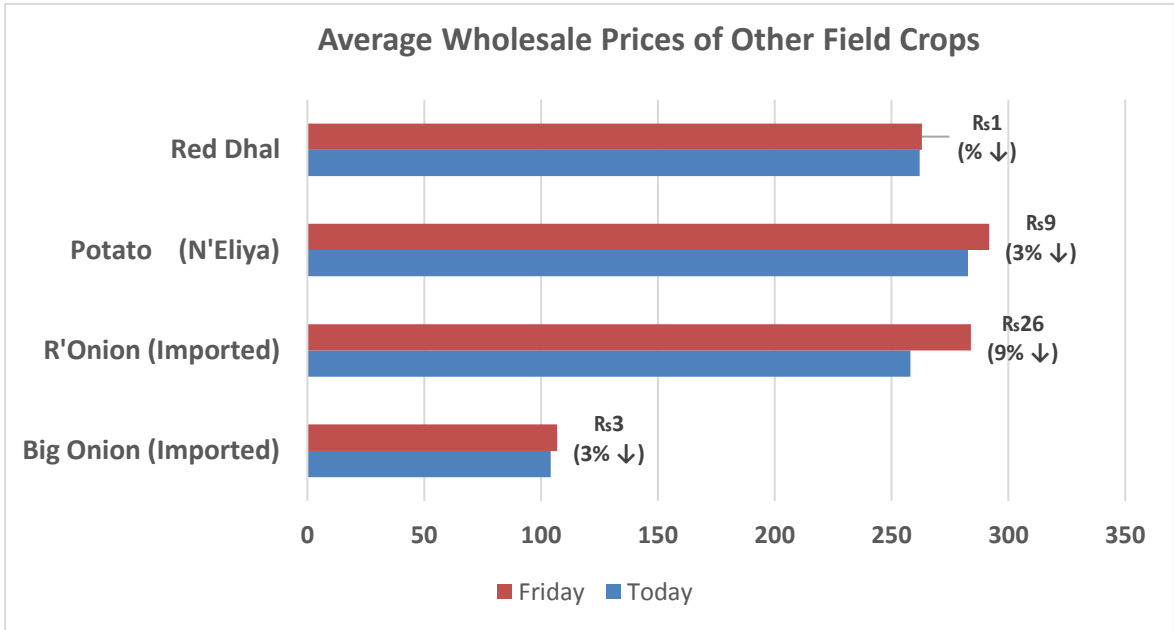



වර්ගය	2025.03.24	2025.03.24	2025.03.24	2025.03.23	2025.03.24	2025.03.24	2025.03.24	2025.03.24	2025.03.24	2025.03.23
	පැලියගොඩ වෙළඳපොළ	මහනුවර වෙළඳපොළ	දඹුල්ල වෙළඳපොළ	මීගොඩ වෙළඳපොළ	නොරොච්චෝලේ වෙළඳපොළ	තඹුන්තේගම වෙළඳපොළ	කැපපෙට්පොළ වෙළඳපොළ	නුවරඑළිය වෙළඳපොළ	බණ්ඩාරවෙල වෙළඳපොළ	වෙයන්ගොඩ වෙළඳපොළ
<b>උඬරට එළවළු</b>										
බෝංචි	400 - 450	450 - 500	500 - 550	500 - 540	-	500 - 550	450 - 500	480 - 520	-	450 - 500
කැරට	550 - 650	450 - 500	480 - 550	500 - 590	-	550 - 600	400 - 450	560 - 570	-	450 - 540
ලීක්ස්	200 - 250	150 - 170	180 - 220	170 - 200	-	180 - 200	140 - 150	160 - 170	-	150 - 180
බීටරුට	120 - 150	120 - 140	140 - 170	130 - 150	120 - 150	150 - 180	-	-	-	120 - 150
බීටරුට (නුවරඑළිය)	140 - 180	170 - 180	190 - 220	-	-	-	140 - 150	120 - 140	-	-
නෝකෝල්	200 - 250	180 - 200	280 - 350	290 - 320	-	-	180 - 220	200 - 240	-	250 - 280
රාබු	80 - 120	80 - 100	90 - 110	80 - 100	50 - 80	150 - 170	50 - 60	60 - 70	-	70 - 100
ගෝවා (නුවරඑළිය)	-	270 - 280	-	180 - 250	-	250 - 270	160 - 180	210 - 220	-	230 - 240
ගෝවා (නුවර)	220 - 280	220 - 240	180 - 220	-	160 - 180	230 - 240	-	-	-	200 - 220
තක්කාලි	200 - 250	180 - 200	150 - 200	180 - 220	130 - 150	120 - 160	170 - 200	180 - 220	-	160 - 200
<b>පහතරට එළවළු</b>										
බණ්ඩක්කා	250 - 280	250 - 260	230 - 250	240 - 280	200 - 220	160 - 200	-	-	-	230 - 260
එමබටු	280 - 330	230 - 270	260 - 300	280 - 320	250 - 280	180 - 220	200 - 220	-	-	250 - 300
මාළු මිරිස්	600 - 700	650 - 700	650 - 720	630 - 720	500 - 550	650 - 700	550 - 600	560 - 620	-	550 - 680
වට්ටක්කා	100 - 150	120 - 140	110 - 130	120 - 135	-	120 - 140	130 - 140	-	-	120 - 130
පිපිඤ්ඤා	80 - 120	90 - 100	70 - 85	80 - 100	50 - 60	50 - 60	90 - 100	-	-	70 - 100
කරවිල	300 - 350	300 - 330	280 - 330	330 - 370	300 - 320	300 - 350	-	-	-	320 - 380
පනෝල	300 - 350	270 - 280	260 - 300	300 - 340	130 - 150	160 - 200	-	-	-	260 - 300
මුරුංගා	-	-	-	-	-	-	-	-	-	-
වැටකොළ	300 - 380	350 - 360	330 - 360	330 - 380	260 - 280	300 - 350	-	-	-	280 - 350
මැකරල්	250 - 300	250 - 280	220 - 280	250 - 280	180 - 220	170 - 220	-	-	-	230 - 270
අළු කෙසෙල්	100 - 150	120 - 150	100 - 120	120 - 150	-	80 - 110	-	-	-	120 - 150
අඹු මිරිස්	600 - 650	400 - 450	450 - 550	580 - 650	400 - 450	500 - 600	450 - 500	-	-	550 - 650
දෙහි	100 - 150	80 - 100	100 - 120	130 - 160	-	80 - 100	-	-	-	120 - 150
බතල	130 - 160	150 - 180	120 - 150	140 - 160	-	150 - 180	130 - 140	-	-	130 - 150
මඤ්ඤාක්කා	100 - 120	90 - 100	70 - 85	100 - 130	100 - 110	70 - 90	80 - 90	-	-	100 - 130
එළබටු	250 - 300	250 - 270	180 - 220	220 - 260	150 - 180	180 - 220	-	-	-	180 - 240
අර්තාපල් (ආනයනික)	130 - 150	145 - 155	130 - 145	145 - 150	-	150 - 155	-	-	-	140 - 150
අර්තාපල් (වැලිමඩ)	260 - 270	260 - 270	-	-	-	-	220 - 240	-	-	270 - 280
අර්තාපල් (නුවරඑළිය)	290 - 300	280 - 300	-	285 - 295	-	-	-	250 - 260	-	-
ලොකුඑණු (ආනයනික)	70 - 130	90 - 140	70 - 130	70 - 125	-	85 - 140	80 - 150	-	-	70 - 120
ලොකුඑණු දේශීය	-	-	-	-	-	-	-	-	-	-
<b>කෙසෙල්</b>										
ඇඹුල් (කිලෝවකට)	70 - 100	100 - 120								-
කෝලිකුටු (කිලෝවකට)	250 - 300	270 - 280								-
සීනි (කිලෝවකට)	80 - 120	90 - 120								-
ආනමාළු (එකකට රු.)	28 - 30	-								-
ගස්ලබු (කිලෝවකට)	120 - 200	160 - 180								-
වැල්දොඩම් (එකකට රු.)	50 - 60									-
<b>පළතුරු (එකකට රු.)</b>										
අන්තය - ලොකු ප්‍රමාණය	420 - 450									-
- මධ්‍යම ප්‍රමාණය	330 - 350									-
- කුඩා ප්‍රමාණය	260 - 280									-
අඹ - බෙට්ටි	-									-
- කර්තකොලොම්බන්	175 - 180									-
දිටුල්	80 - 100									-
අලිපේර	175 - 225									-
දොඩම්	40 - 50									-

**Note:**  
 Usually, the price collection for Veyangoda and Meegoda wholesale markets is done the previous day between 6.00 pm and 8.30 pm, and for all other wholesale markets, the price collection is done between 7.00 am and 2.00 pm.

Data Management Division  
 Hector Kobbekaduwa Agrarian  
 Research and Training Institute  
 P.O. Box 1522  
 Colombo.





  
 Data Management Division  
 Hectors Kobbekaduwa Agrarian  
 Research and Training Institute  
 - P.O. Box 1522  
 Colombo.













